

Datos Estadísticos Enero 2021

Gerencia de Operaciones



SI - CER655628

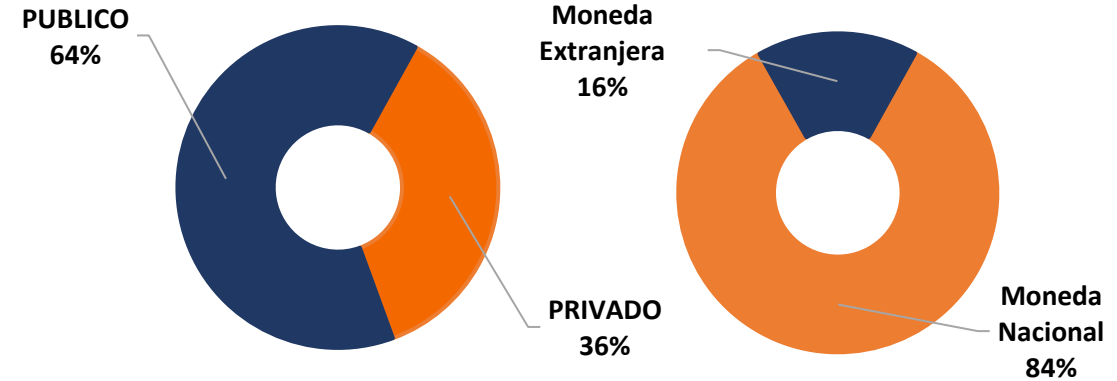


Obligaciones Vigentes



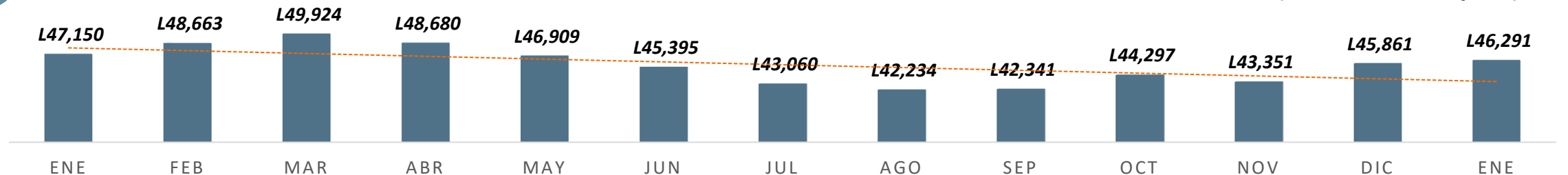
Datos a Enero 2021 (Millones de Lempiras)

EMISOR	Moneda Nacional	Moneda Extranjera
PRIVADO	L 8,974	L 7,508
BANCO ATLÁNTIDA, S.A.	L 1,195	L 807
BANCO DE AMERICA CENTRAL HONDURAS, S.A.	L 856	L 1,300
BANCO DEL PAIS	L -	L 4,163
BANCO FINANCIERA CENTROAMERICANA, S.A.	L 141	L 330
BANCO FINANCIERA COMERCIAL HONDUREÑA, S.A.	L 6,684	L 834
FINANCIERA CREDI Q S.A.	L 98	L 74
PUBLICO	L 29,808	L -
BANCO CENTRAL DE HONDURAS, S.A.	L 13,603	L -
BONO (HNL) BCH	L 2,728	L -
LETRA (HNL) ESTRUCTURALES	L 10,875	L -
EMPRESA NACIONAL DE ENERGIA ELECTRICA	L 1,773	L -
BONO (HNL)	L 1,773	L -
SECRETARIA DE FINANZAS GOB HONDURAS	L 14,432	L -
BONO (HNL) SEFIN	L 14,432	L -
Total	L 38,782	L 7,508



Comportamiento histórico (Enero 2020 – Enero 2021 | Moneda Nacional y Extranjera)

(Millones de Lempiras)



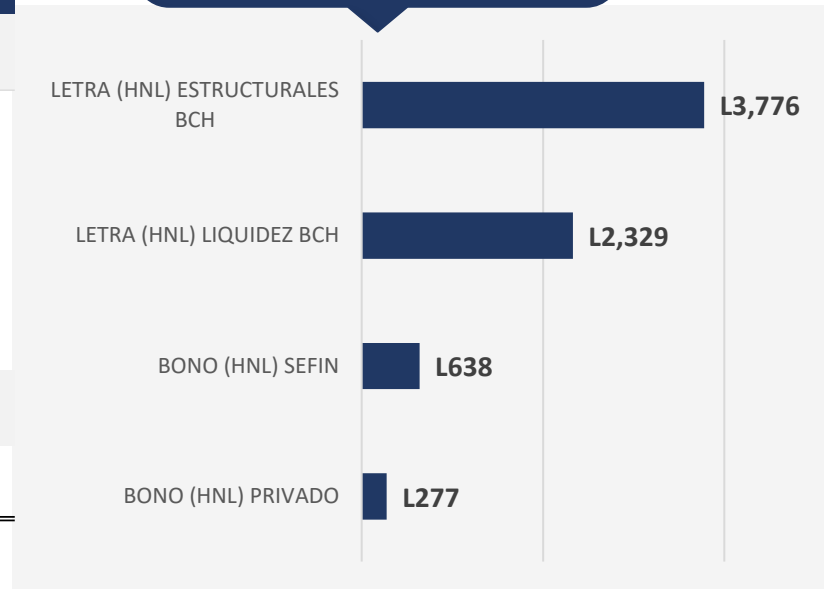
Operaciones Bursátiles



Datos Interanuales Acumulados a Enero 2021 VS Enero 2020 (Millones de Lempiras)

DETALLE	2021			2020		
	TX	VALOR TRANSADO	% PARTICIPACION	TX	VALOR TRANSADO	% PARTICIPACION
PRIMARIO	10	L6,381	91%	139	L36,687	100%
LETRA (HNL) LIQUIDEZ BCH	1	L2,329	33%	53	L34,331	93%
LETRA (HNL) BCH	2	L3,776	54%	7	L1,593	4%
BONO\$ (USD) PRIVADO			0%	79	L764	2%
BONO (HNL) PRIVADO	7	L277	4%			0%
SECUNDARIO	9	L638	9%	2	L127	0%
BONO (HNL) SEFIN	9	L638	9%	2	L127	0%
Total general	19	L7,019	100%	141	L36,814	100%

Ranking



CANTIDAD DE OPERACIONES

19



DISMINUCION EN VALOR TRANSADO

-80.93%



VALOR TRANSADO

L7MM

Operaciones Bursátiles por Emisor



Datos Acumulados a Enero 2021 – Enero 2020 (Millones de Lempiras)

	2021			2020		
	Monto Transado	Cantidad	%	Monto Transado	Cantidad	%
PRIVADO	L277	7	3.94%	L764	79	2.07%
PRIMARIO	L277	7	3.94%	L764	79	2.07%
BANCO FINANCIERA COMERCIAL HONDUREÑA	L277	7	3.94%	L0		0.00%
BANCO DEL PAIS	L0		0.00%	L764	79	2.07%
PUBLICO	L6,743	12	96.06%	L36,051	62	97.93%
PRIMARIO	L6,105	3	86.97%	L35,924	60	97.58%
BANCO CENTRAL DE HONDURAS, S.A.	L6,105	3	86.97%	L35,924	60	97.58%
SECUNDARIO	L638	9	9.09%	L127	2	0.35%
SECRETARIA DE FINANZAS GOB HONDURAS	L638	9	9.09%	L127	2	0.35%
Total general	L7,019	19	100.00%	L36,814	141	100.00%



CANTIDAD DE OPERACIONES

19



DISMINUCION EN VALOR TRANSADO

-80.93%



VALOR TRANSADO

L7MM

Evolución Histórica de Operaciones Bursátiles



Datos Acumulados desde 1993 (Grafica en Millones de Lempiras)



Montos Transados desde 1993
L3,401,894,704,521



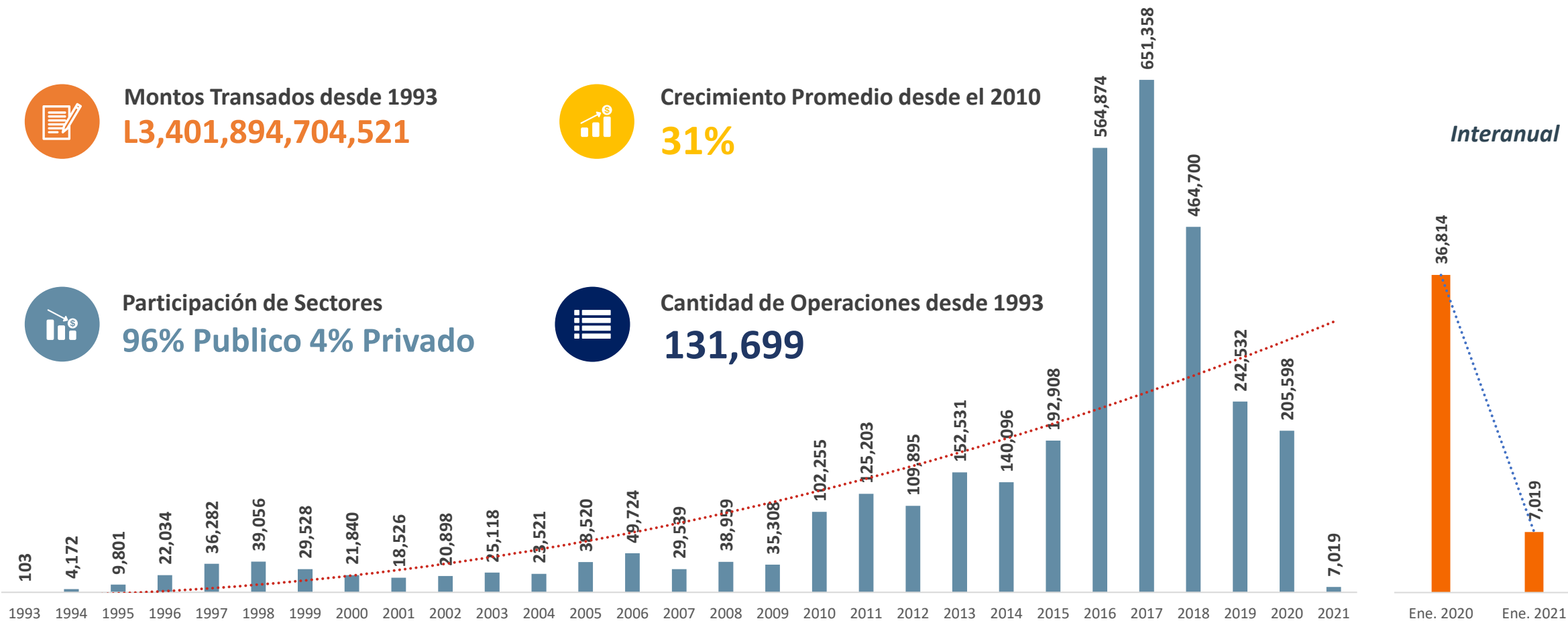
Crecimiento Promedio desde el 2010
31%



Participación de Sectores
96% Publico 4% Privado



Cantidad de Operaciones desde 1993
131,699



Tasas de Rendimiento Máximas

Datos Interanuales (2021-2020)



Mercado Primario

INSTRUMENTO	Ene	Feb	Mar	Abr	May	Jun	Jul	Ago	Sep	Oct	Nov	Dic	Ene
BONO\$ (USD) PRIVADO	5.00	5.00	5.80						3.50			3.50	
BONO (HNL) PRIVADO			9.75						8.25			6.70	5.80
BONO (HNL) SEFIN		10.15	10.65	6.90	10.00		10.00	10.00	9.35				
BONO (HNL) ENEE												9.25	
LETRA (HNL) LIQUIDEZ BCH	5.50	5.50	5.25							3.75	0.83	0.18	0.16
LETRA (HNL) ESTRUCTURALES BCH	6.50	6.25	6.25							3.75	3.50	2.20	1.65
BONO (HNL) ESTRUCTURAL BCH		6.80	6.80										

Mercado Secundario

INSTRUMENTO	Ene	Feb	Mar	Abr	May	Jun	Jul	Ago	Sep	Oct	Nov	Dic	Ene
BONO\$ (USD) PRIVADO		4.75	5.00					5.00					
BONO (HNL) PRIVADO			9.40	10.50									
BONO (HNL) SEFIN	9.75	10.00	9.97	10.00	9.50	9.15	9.12	10.00	10.05	10.35	8.00	9.00	8.00
BONO (HNL) ENEE												7.71	
LETRA (HNL) ESTRUCTURALES BCH				7.40									
BONO (HNL) ESTRUCTURAL BCH							5.69	4.65	4.73				

Tasas de Rendimiento Mínimas

Datos Interanuales (2021-2020)



Mercado Primario

INSTRUMENTO	Ene	Feb	Mar	Abr	May	Jun	Jul	Ago	Sep	Oct	Nov	Dic	Ene
BONO\$ (USD) PRIVADO	5.00	5.00	5.00						3.50			3.20	
BONO (HNL) PRIVADO			9.75						7.10			5.90	5.80
BONO (HNL) SEFIN		7.90	9.50	6.90	10.00		9.35	8.60	8.60				
BONO (HNL) ENEE												6.30	
LETRA (HNL) LIQUIDEZ BCH	5.30	5.19	5.19							0.11	0.42	0.14	0.16
LETRA (HNL) ESTRUCTURALES BCH	6.25	6.00	6.00							3.75	3.00	2.00	1.48
BONO (HNL) ESTRUCTURAL BCH		6.80	6.80										

Mercado Secundario

INSTRUMENTO	Ene	Feb	Mar	Abr	May	Jun	Jul	Ago	Sep	Oct	Nov	Dic	Ene
BONO\$ (USD) PRIVADO		4.75	5.00					5.00					
BONO (HNL) PRIVADO			9.40	10.50									
BONO (HNL) SEFIN	9.50	8.48	6.76	6.01	7.13	5.29	5.00	6.98	5.10	5.75	4.30	6.50	5.75
BONO (HNL) ENEE												7.71	
LETRA (HNL) ESTRUCTURALES BCH				5.78									
BONO (HNL) ESTRUCTURAL BCH							5.69	4.65	4.73				

Datos Estadísticos Enero 2021

Gerencia de Operaciones



SI - CER655628

