

Datos Estadísticos Diciembre, 2020

Gerencia de Operaciones



SI - CER655628

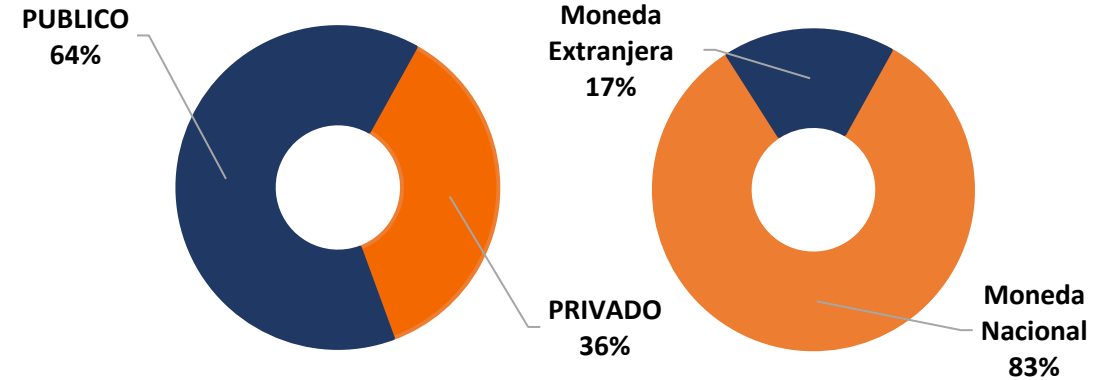


Obligaciones Vigentes

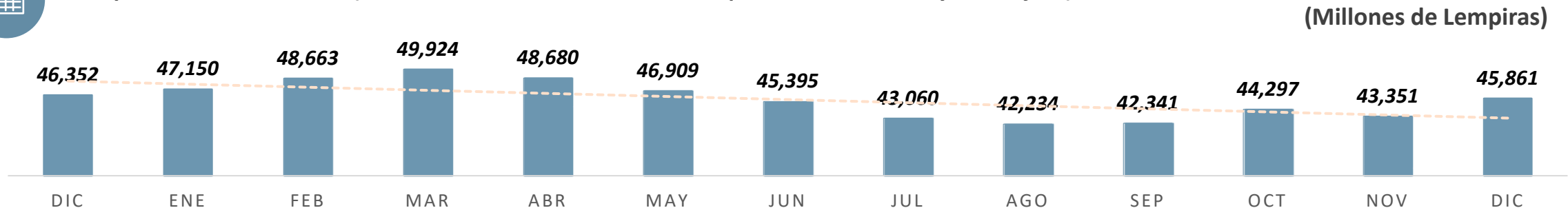


Datos a Diciembre 2020 (Millones de Lempiras)

EMISOR	Moneda Nacional	Moneda Extranjera
PRIVADO	L 8,842	L 7,838
BANCO ATLÁNTIDA, S.A.	L 1,195	L 807
BANCO DE AMERICA CENTRAL HONDURAS, S.A.	L 856	L 1,300
BANCO DEL PAIS	L -	L 4,163
BANCO FINANCIERA CENTROAMERICANA, S.A.	L 283	L 660
BANCO FINANCIERA COMERCIAL HONDUREÑA, S.A.	L 6,411	L 834
FINANCIERA CREDI Q S.A.	L 98	L 74
PUBLICO	L 29,180	L -
BANCO CENTRAL DE HONDURAS, S.A.	L 12,975	L -
BONO (HNL) BCH	L 2,728	L -
LETRA (HNL) ESTRUCTURALES	L 10,247	L -
EMPRESA NACIONAL DE ENERGIA ELECTRICA	L 1,773	L -
BONO (HNL)	L 1,773	L -
SECRETARIA DE FINANZAS GOB HONDURAS	L 14,432	L -
BONO (HNL) SEFIN	L 14,432	L -
Total	L 38,023	L 7,838



Comportamiento histórico (Diciembre 2019 – Diciembre 2020 | Moneda Nacional y Extranjera)



Operaciones Bursátiles



Datos Interanuales Acumulados a Diciembre 2020 VS 2019 (Millones de Lempiras)

DETALLE	2020			2019		
	TX	VALOR TRANSADO	% PARTICIPACION	TX	VALOR TRANSADO	% PARTICIPACION
PRIMARIO	452	L187,882	91%	883	L237,506	98%
BONO (HNL) SEFIN	37	L2,912	1%	55	L3,117	1%
BONO (HNL) ENEE	12	L913	0%	6	L345	0%
LETRA (HNL) LIQUIDEZ BCH	155	L165,900	81%	401	L206,821	85%
LETRA (HNL) ESTRUCTURALES BCH	29	L14,079	7%	114	L19,420	8%
BONO (HNL) ESTRUCTURAL BCH	2	L712	0%	11	L2,036	1%
BONO\$ (USD) PRIVADO	149	L1,452	1%	215	L3,463	1%
BONO (HNL) PRIVADO	68	L1,915	1%	81	L2,303	1%
SECUNDARIO	174	L17,716	9%	58	L5,026	2%
BONO (HNL) SEFIN	161	L16,146	8%	47	L4,729	2%
BONO (HNL) ENEE	1	L221	0%			0%
LETRA (HNL) ESTRUCTURALES BCH	3	L956	0%			0%
BONO (HNL) ESTRUCTURAL BCH	3	L352	0%	2	L205	0%
BONO\$ (USD) PRIVADO	3	L39	0%	8	L93	0%
BONO (HNL) PRIVADO	3	L3	0%	1	L0	0%
Total general	626	L205,598	100%	941	L242,532	100%

Ranking

LETRA (HNL) LIQUIDEZ BCH	L165,900
BONO (HNL) SEFIN	L19,057
LETRA (HNL) ESTRUCTURALES BCH	L15,035
BONO (HNL) PRIVADO	L1,918
BONO\$ (USD) PRIVADO	L1,491
BONO (HNL) ENEE	L1,134
BONO (HNL) ESTRUCTURAL BCH	L1,064



CANTIDAD DE OPERACIONES

626



DISMINUCION EN VALOR TRANSADO

-15.23%



VALOR TRANSADO

L205MM

Operaciones Bursátiles por Emisor



Datos Acumulados a Diciembre 2020 – 2019 (Millones de Lempiras)

	2020			2019		
	Monto Transado	Cantidad	%	Monto Transado	Cantidad	%
PRIVADO	L 3,409	223	1.66%	L 5,859	305	2.42%
PRIMARIO	L 3,367	217	1.64%	L 5,767	296	2.38%
BANCO DEL PAIS	L 986	100	0.48%	L 2,999	192	1.24%
BANCO FINANCIERA COMERCIAL HONDUREÑA, S.A.	L 945	27	0.46%	L 1,815	62	0.75%
BANCO DE AMERICA CENTRAL HONDURAS, S.A.	L 759	66	0.37%	L 854	32	0.35%
BANCO ATLÁNTIDA, S.A.	L 504	13	0.25%	L -	-	0.00%
FINANCIERA CREDI Q, S.A.	L 172	11	0.08%	L -	-	0.00%
BANCO FINANCIERA CENTROAMERICANA, S.A.	L -	-	0.00%	L 98	10	0.04%
SECUNDARIO	L 42	6	0.02%	L 93	9	0.04%
BANCO DEL PAIS	L 37	1	0.02%	L -	-	0.00%
BANCO FINANCIERA COMERCIAL HONDUREÑA, S.A.	L 2	2	0.00%	L 52	4	0.02%
BANCO FINANCIERA CENTROAMERICANA, S.A.	L 1	1	0.00%	L 26	1	0.01%
BANCO DE AMERICA CENTRAL HONDURAS, S.A.	L 1	2	0.00%	L 15	4	0.01%
PUBLICO	L 202,189	403	98.34%	L 236,673	636	97.58%
PRIMARIO	L 184,515	235	89.75%	L 231,739	587	95.55%
BANCO CENTRAL DE HONDURAS, S.A.	L 180,690	186	87.89%	L 228,277	526	94.12%
SECRETARIA DE FINANZAS GOB HONDURAS	L 2,912	37	1.42%	L 3,117	55	1.29%
EMPRESA NACIONAL DE ENERGIA ELECTRICA	L 913	12	0.44%	L 345	6	0.14%
SECUNDARIO	L 17,674	168	8.60%	L 4,934	49	2.03%
SECRETARIA DE FINANZAS GOB HONDURAS	L 16,146	161	7.85%	L 4,729	47	1.95%
BANCO CENTRAL DE HONDURAS, S.A.	L 1,308	6	0.64%	L 205	2	0.08%
EMPRESA NACIONAL DE ENERGIA ELECTRICA	L 221	1	0.11%	L -	-	0.00%
Total general	L 205,598	626	100.00%	L 242,532	941	100.00%



CANTIDAD DE OPERACIONES

626



DISMINUCION EN VALOR TRANSADO

-15.23%



VALOR TRANSADO

L205MM

Evolución Histórica de Operaciones Bursátiles



Datos Acumulados desde 1993 (Grafica en Millones de Lempiras)



Montos Transados desde 1993
L3,394,875,461,565



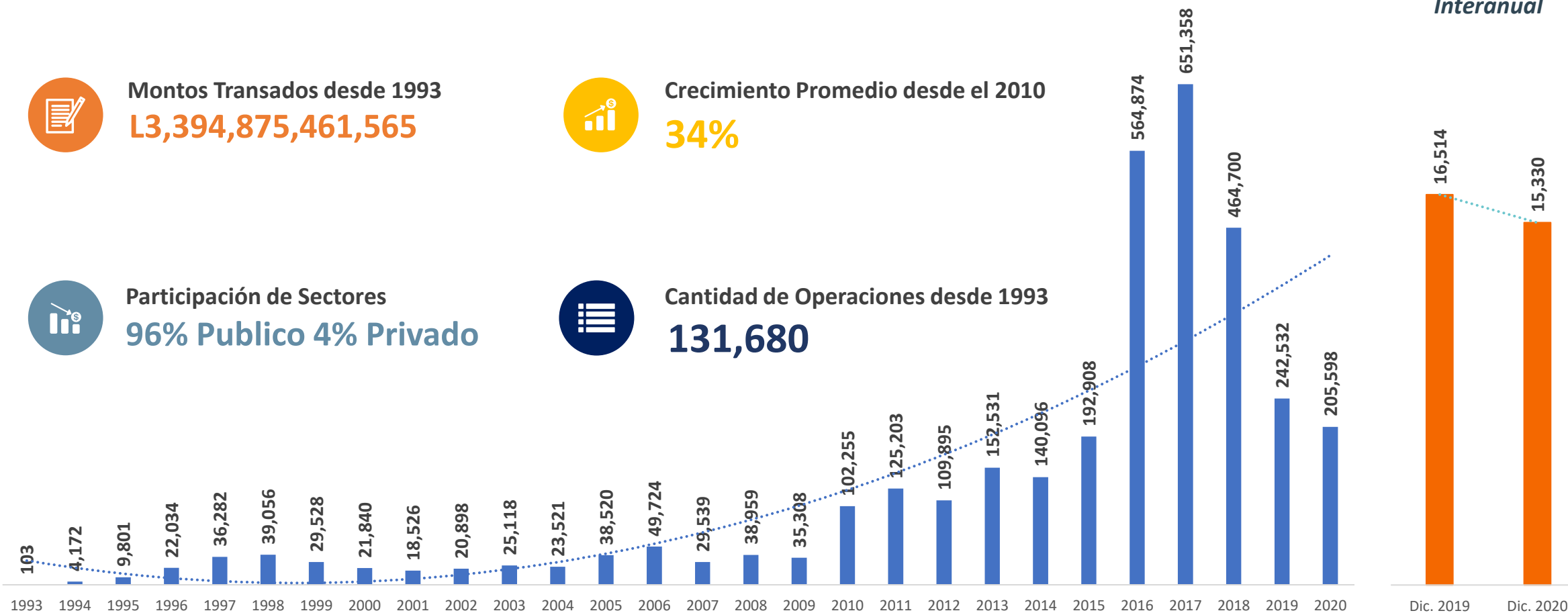
Crecimiento Promedio desde el 2010
34%



Participación de Sectores
96% Publico 4% Privado



Cantidad de Operaciones desde 1993
131,680



Tasas de Rendimiento Máximas

Datos Interanuales (2020 – 2019)



Mercado Primario

INSTRUMENTO	Dic	Ene	Feb	Mar	Abr	May	Jun	Jul	Ago	Sep	Oct	Nov	Dic
BONO\$ (USD) PRIVADO		5.00	5.00	5.80						3.50			3.50
BONO (HNL) PRIVADO				9.75						8.25			6.70
BONO (HNL) SEFIN			10.15	10.65	6.90	10.00		10.00	10.00	9.35			
BONO (HNL) ENEE	10.90												9.25
LETRA (HNL) LIQUIDEZ BCH	5.75	5.50	5.50	5.25							3.75	0.83	0.18
LETRA (HNL) ESTRUCTURALES BCH	6.75	6.50	6.25	6.25							3.75	3.50	2.20
BONO (HNL) ESTRUCTURAL BCH	7.30		6.80	6.80									

Mercado Secundario

INSTRUMENTO	Dic	Ene	Feb	Mar	Abr	May	Jun	Jul	Ago	Sep	Oct	Nov	Dic
BONO\$ (USD) PRIVADO			4.75	5.00					5.00				
BONO (HNL) PRIVADO				9.40	10.50								
BONO (HNL) SEFIN	11.50	9.75	10.00	9.97	10.00	9.50	9.15	9.12	10.00	10.05	10.35	8.00	9.00
BONO (HNL) ENEE													7.71
LETRA (HNL) ESTRUCTURALES BCH					7.40								
BONO (HNL) ESTRUCTURAL BCH								5.69	4.65	4.73			

Tasas de Rendimiento Mínimas

Datos Interanuales (2020 – 2019)



Mercado Primario

INSTRUMENTO	Dic	Ene	Feb	Mar	Abr	May	Jun	Jul	Ago	Sep	Oct	Nov	Dic
BONO\$ (USD) PRIVADO		5.00	5.00	5.00						3.50			3.20
BONO (HNL) PRIVADO				9.75						7.10			5.90
BONO (HNL) SEFIN			7.90	9.50	6.90	10.00		9.35	8.60	8.60			
BONO (HNL) ENEE	9.10												6.30
LETRA (HNL) LIQUIDEZ BCH	4.50	5.30	5.19	5.19							0.11	0.42	0.14
LETRA (HNL) ESTRUCTURALES BCH	6.50	6.25	6.00	6.00							3.75	3.00	2.00
BONO (HNL) ESTRUCTURAL BCH	7.30		6.80	6.80									

Mercado Secundario

INSTRUMENTO	Dic	Ene	Feb	Mar	Abr	May	Jun	Jul	Ago	Sep	Oct	Nov	Dic
BONO\$ (USD) PRIVADO			4.75	5.00					5.00				
BONO (HNL) PRIVADO				9.40	10.50								
BONO (HNL) SEFIN	8.35	9.50	8.48	6.76	6.01	7.13	5.29	5.00	6.98	5.10	5.75	4.30	6.50
BONO (HNL) ENEE													7.71
LETRA (HNL) ESTRUCTURALES BCH					5.78								
BONO (HNL) ESTRUCTURAL BCH								5.69	4.65	4.73			

Datos Estadísticos Diciembre, 2020

Gerencia de Operaciones



SI - CER655628

