

Volumen Negociado : L **10,801,674,481.75**

Tipo de Cambio Promedio : **1.0000**

Rendimientos

LEMPIRA

Días	Mínimo %	Promedio %	Máximo %	Volumen (Miles)
7	0.11	0.35	3.75	5,815,723.43
60	3.75	3.75	3.75	3,479,701.75
> 1080	5.75	7.46	10.35	1,506,249.30
Total ...				10,801,674.48

Mercado Primario

Renta Fija

LEMPIRA

Días	Emisor	Instrumento	Rendimiento %			Volumen (Miles)
			Mínimo	Promedio	Máximo	
	1 BCH	LETRA	0.11	0.30	3.75	5,729,770.78
	3 BCH	LETRA	3.40	3.40	3.40	85,952.65
	364 BCH	LETRA	3.75	3.75	3.75	3,479,701.75
	1440 BATLANTI	BONO	7.10	7.19	7.25	415,846.01
Total ...						9,711,271.19

Mercado Secundario

Renta Fija

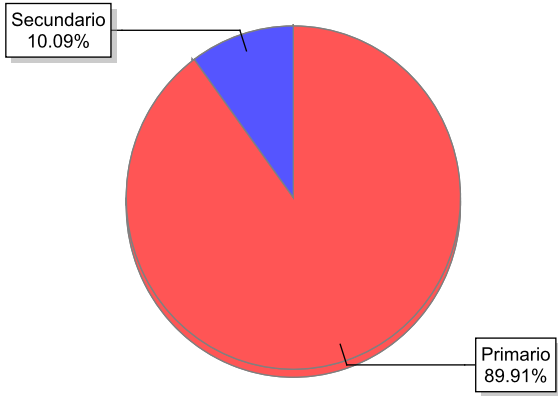
LEMPIRA

Días	Emisor	Instrumento	Precio %			Rendimiento %			Volumen (Miles)
			Mínimo	Promedio	Máximo	Mínimo	Promedio	Máximo	
> 1080	SEFIN	BONO	100.43	111.38	115.43	5.75	7.57	10.35	1,090,403.29
Total ...									1,090,403.29

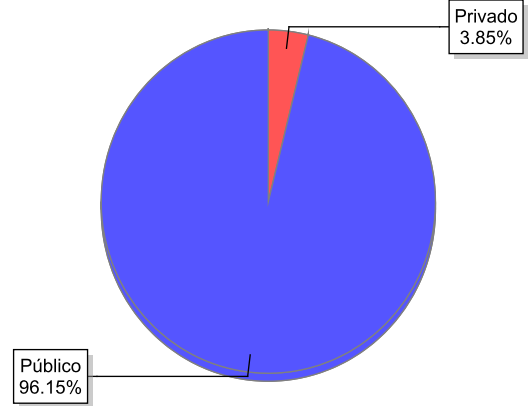
Volumen Negociado

Instrumentos	Emisores	Moneda	Vol. Negociado	%
Sector Privado				
<i>Mercado Primario</i>				
BONO EN LEMPIRAS (BONO)	BANCO ATLÁNTIDA, S.A. (BATLANTI)	LEMPIRA	415,846,010.00	3.85 %
Sector Público				
<i>Mercado Primario</i>				
LETRA EN LEMPIRAS (LETRA)	BANCO CENTRAL DE HONDURAS, S.A. (BCH)	LEMPIRA	9,295,425,179.61	86.06 %
<i>Mercado Secundario</i>				
BONO EN LEMPIRAS (BONO)	SECRETARIA DE FINANZAS GOB HONDURAS (SEFIN)	LEMPIRA	1,090,403,292.14	10.09 %
				100.00 %

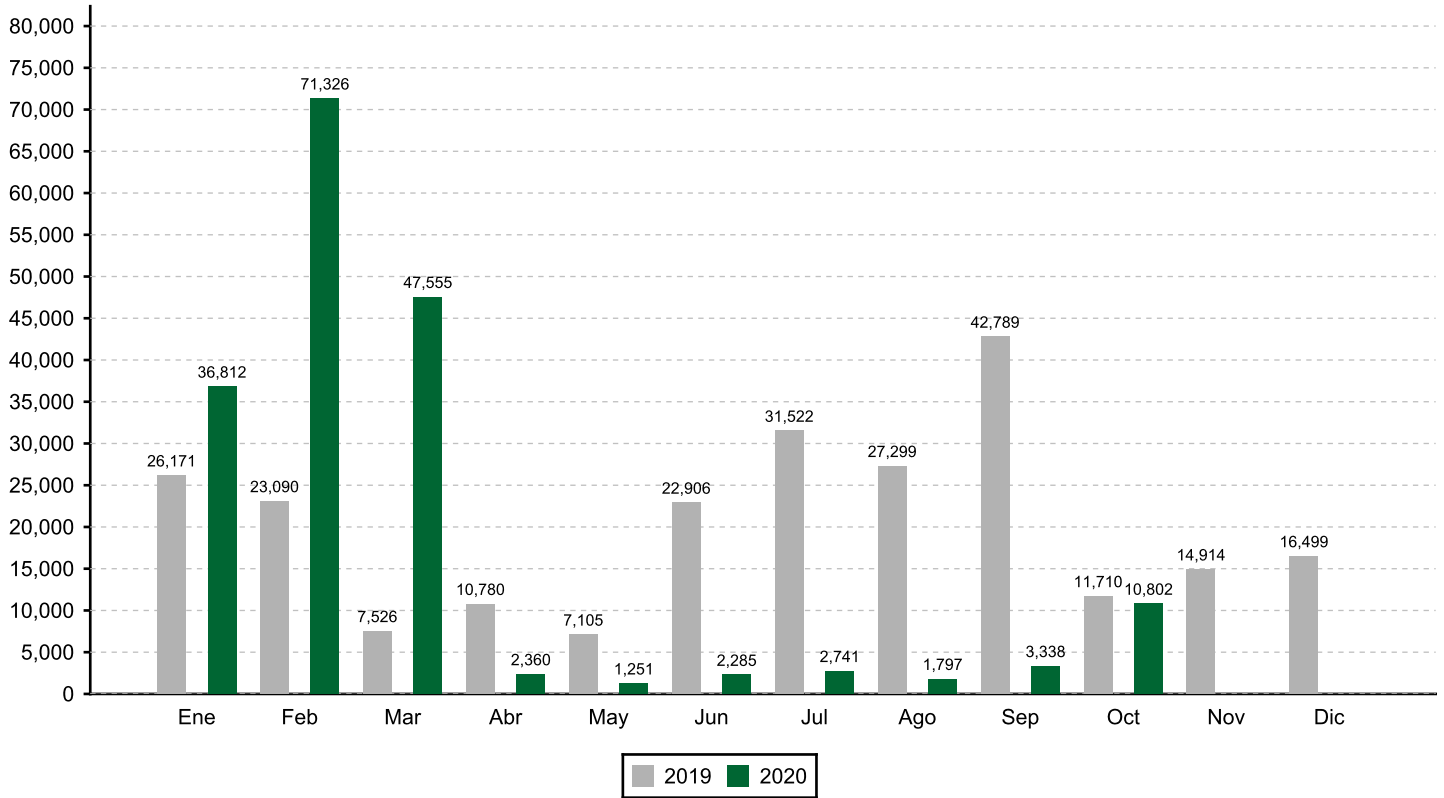
Volumen Negociado: Desglose por Mercado



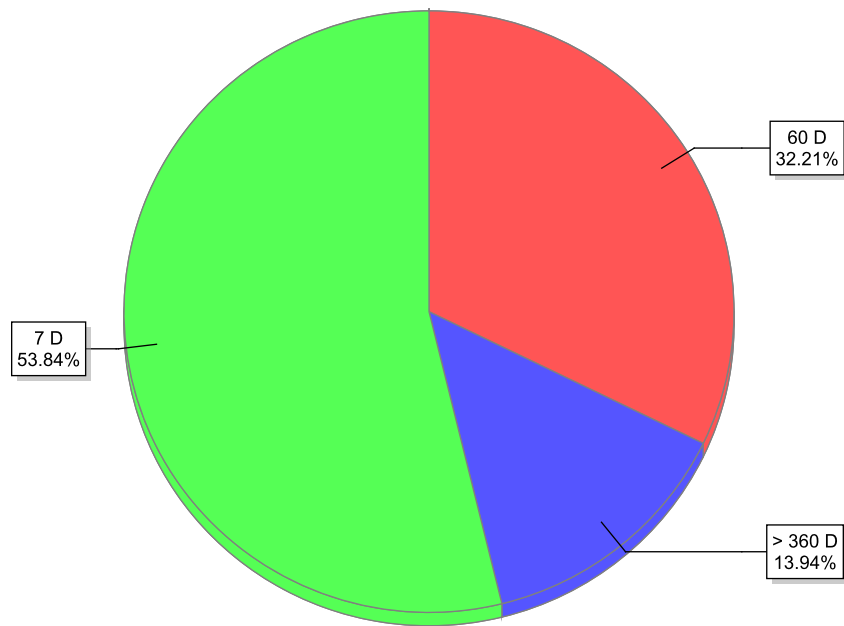
Volumen Negociado: Desglose por Sector



EVOLUCION DEL VOLUMEN NEGOCIADO
(Millones de L)

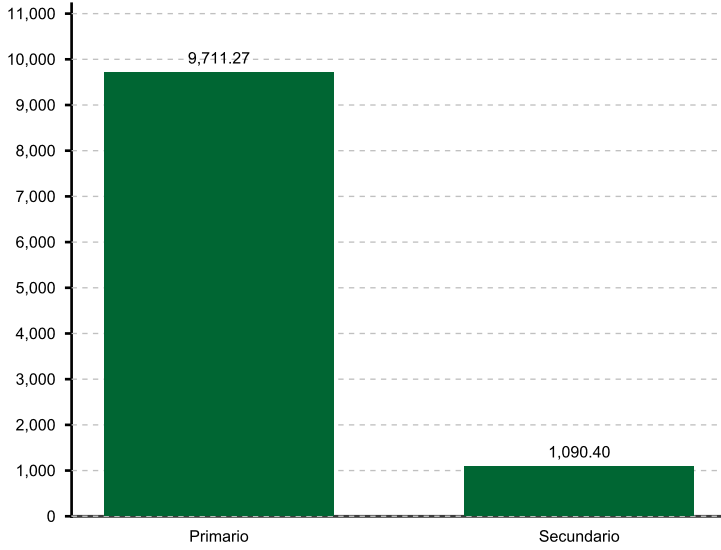


Volumen Negociado: Desglose por Plazo



Renta Fija

Volumen Negociado por Mercado
(Millones de L)



Renta Variable

Volumen Negociado por Mercado
(Miles de L)



Participación de las Casas de Bolsa en el Mercado

	Total	Primario	Secundario
CASA DE BOLSA ATLANTIDA S.A (CBATLANTIDA)	39.84 %	43.05 %	16.77 %
CASA DE BOLSA DE VALORES, S.A.(CABVAL)	0.50 %	0.57 %	
CASA DE BOLSA PROBOLSA	47.62 %	52.67 %	11.29 %
CASA DE BOLSA PROMOTORA BURSATIL, S.A.	8.57 %	0.10 %	69.39 %
FOMENTO FINANCIERO, S.A. CASA DE BOLSA (FOFISA)	3.48 %	3.61 %	2.54 %

* Fin del Reporte