

Volumen Negociado : L **3,338,008,159.42**

Tipo de Cambio Promedio : **24.5014**

**Rendimientos**

**DOLAR E.U.A**

Días	Mínimo %	Promedio %	Máximo %	Volumen (Miles)
1080	3.50	3.50	3.50	122,507.21
<b>Total ...</b>				<b>122,507.21</b>

**LEMPIRA**

Días	Mínimo %	Promedio %	Máximo %	Volumen (Miles)
360	4.73	4.73	4.73	102,370.94
720	5.10	5.10	5.10	25,774.19
1080	7.50	7.50	7.50	367,500.00
> 1080	7.55	8.60	10.05	2,719,855.81
<b>Total ...</b>				<b>3,215,500.95</b>

**Mercado Primario**

**Renta Fija**

**DOLAR E.U.A**

Días	Emisor	Instrumento	Rendimiento %			Volumen (Miles)
			Mínimo	Promedio	Máximo	
1080	BACHON	BONO\$	3.50	3.50	3.50	122,507.21
<b>Total ...</b>						<b>122,507.21</b>

**LEMPIRA**

Días	Emisor	Instrumento	Rendimiento %			Volumen (Miles)
			Mínimo	Promedio	Máximo	
1080	BACHON	BONO	7.50	7.50	7.50	367,500.00
1440	FICOHSA	BONO	8.25	8.25	8.25	735,270.00
2738	SEFIN	BONO	8.60	8.60	8.60	74,987.70
4018	SEFIN	BONO	9.35	9.35	9.35	299,930.10
<b>Total ...</b>						<b>1,477,687.80</b>

**Mercado Secundario**

**Renta Fija**

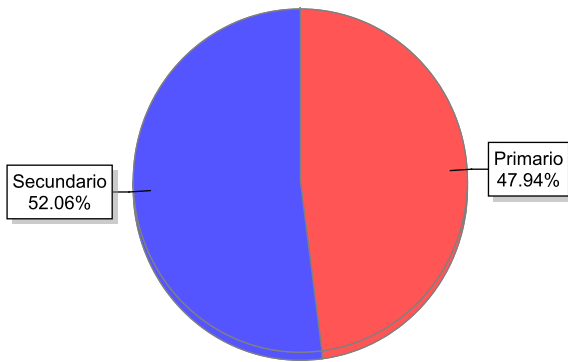
**LEMPIRA**

Días	Emisor	Instrumento	Precio %			Rendimiento %			Volumen (Miles)
			Mínimo	Promedio	Máximo	Mínimo	Promedio	Máximo	
360	BCH	BONO	102.37	102.37	102.37	4.73	4.73	4.73	102,370.94
720	SEFIN	BONO	106.04	106.04	106.04	5.10	5.10	5.10	25,774.19
> 1080	SEFIN	BONO	104.52	107.43	109.63	7.55	8.61	10.05	1,609,668.01
<b>Total ...</b>									<b>1,737,813.15</b>

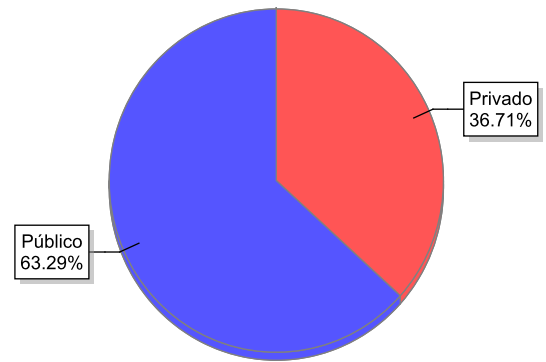
## Volumen Negociado

Instrumentos	Emisores	Moneda	Vol. Negociado	%
<b>Sector Privado</b>				
<b>Mercado Primario</b>				
BONO DOLAR E.U.A (BONO\$)	BANCO DE AMERICA CENTRAL HONDURAS, S.A. (BACHON)	DOLAR E.U.A	122,507,209.40	3.67 %
BONO EN LEMPIRAS (BONO)	BANCO DE AMERICA CENTRAL HONDURAS, S.A. (BACHON)	LEMPIRA	367,500,000.00	11.01 %
BONO EN LEMPIRAS (BONO)	BANCO FINANCIERA COMERCIAL HONDUREÑA, S.A. (FICOHSA)	LEMPIRA	735,270,000.00	22.03 %
<b>Sector Público</b>				
<b>Mercado Primario</b>				
BONO EN LEMPIRAS (BONO)	SECRETARIA DE FINANZAS GOB HONDURAS (SEFIN)	LEMPIRA	374,917,800.00	11.23 %
<b>Mercado Secundario</b>				
BONO EN LEMPIRAS (BONO)	BANCO CENTRAL DE HONDURAS, S.A. (BCH)	LEMPIRA	102,370,943.00	3.07 %
BONO EN LEMPIRAS (BONO)	SECRETARIA DE FINANZAS GOB HONDURAS (SEFIN)	LEMPIRA	1,635,442,207.02	48.99 %
				<b>100.00 %</b>

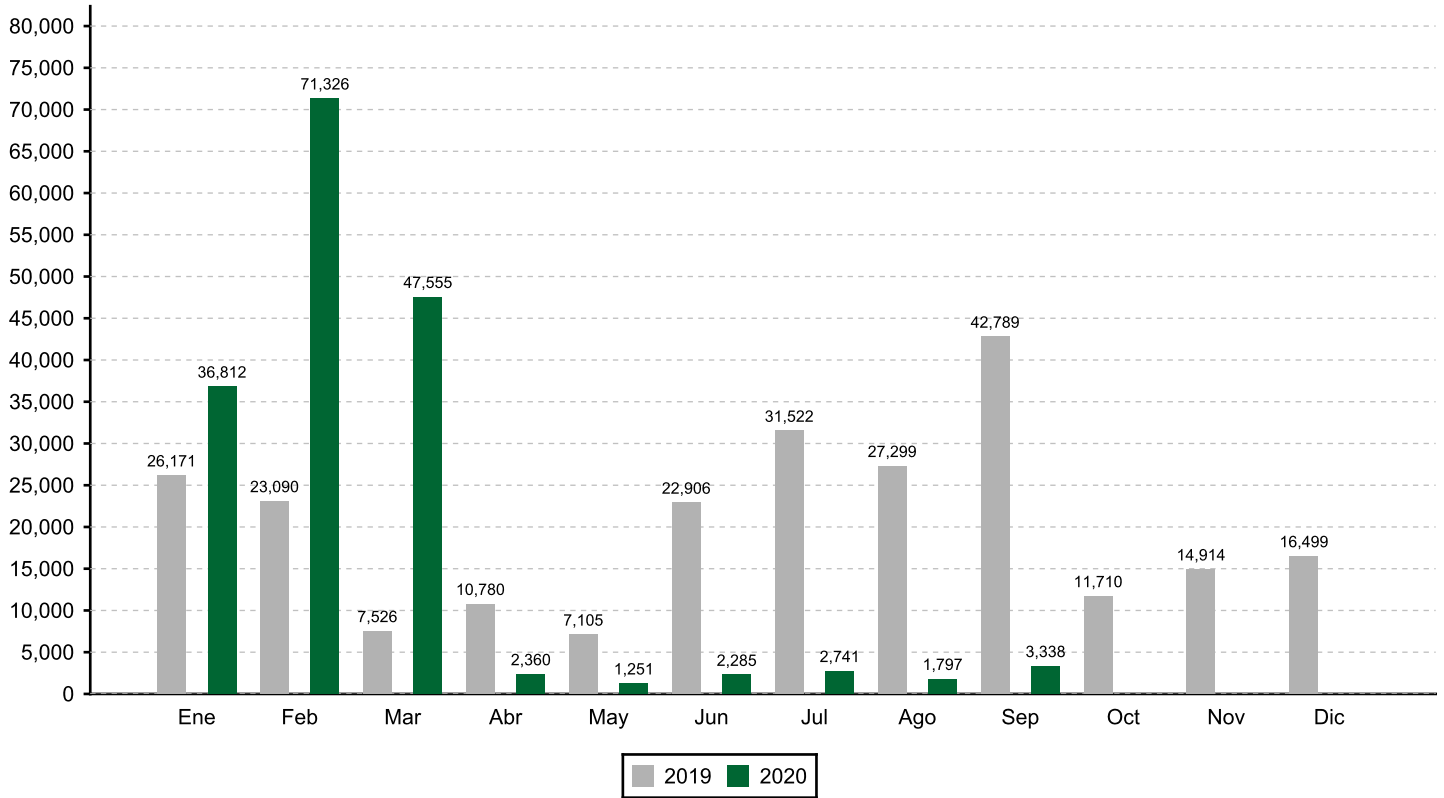
**Volumen Negociado: Desglose por Mercado**



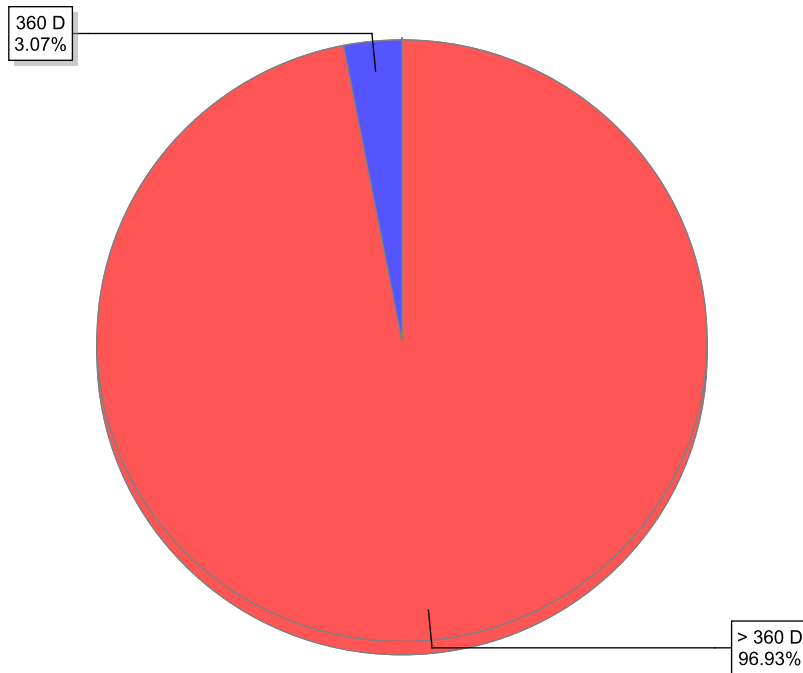
**Volumen Negociado: Desglose por Sector**



**EVOLUCION DEL VOLUMEN NEGOCIADO**  
(Millones de L)

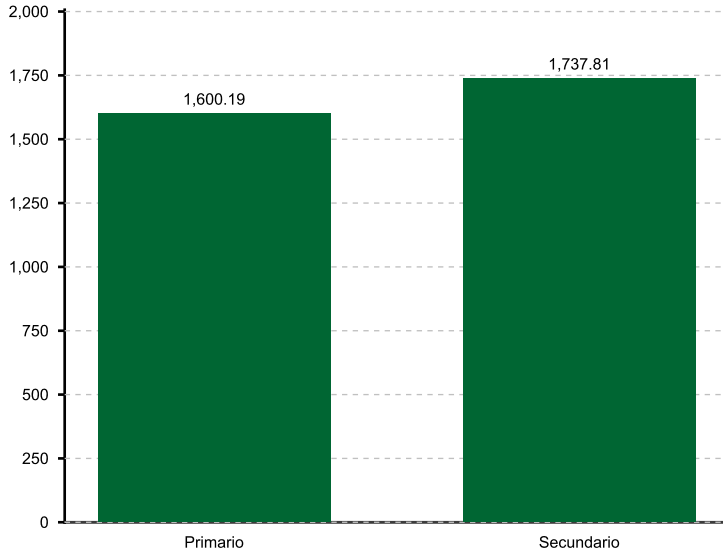


**Volumen Negociado: Desglose por Plazo**



### Renta Fija

Volumen Negociado por Mercado  
(Millones de L)



### Renta Variable

Volumen Negociado por Mercado  
(Miles de L)



### Participación de las Casas de Bolsa en el Mercado

	Total	Primario	Secundario
CASA DE BOLSA ATLANTIDA S.A (CBATLANTIDA)	2.25 %	4.69 %	
CASA DE BOLSA DE VALORES, S.A.(CABVAL)	10.41 %	21.72 %	
CASA DE BOLSA PROBOLSA	8.99 %	18.74 %	
CASA DE BOLSA PROMOTORA BURSATIL, S.A.	<b>48.99 %</b>		<b>94.11 %</b>
FOMENTO FINANCIERO, S.A. CASA DE BOLSA (FOFISA)	29.36 %	<b>54.85 %</b>	5.89 %

\* Fin del Reporte