

Datos Estadísticos Agosto, 2020

Gerencia de Operaciones



SI - CER655628

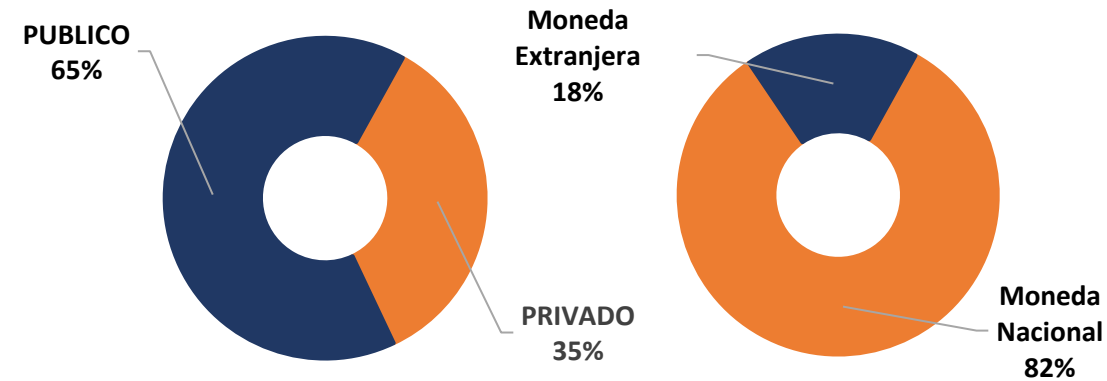


Obligaciones Vigentes

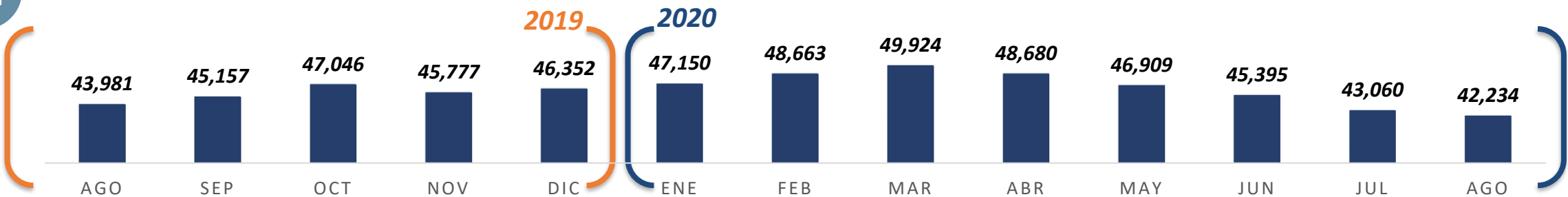


Datos a Agosto 2020 (Miles)

EMISOR	Moneda Nacional	Moneda Extranjera
PRIVADO	L 7,499,071	L 7,446,550
BANCO ATLÁNTIDA, S.A.	L 695,000	L 806,819
BANCO DE AMERICA CENTRAL HONDURAS, S.A.	L 957,400	L 908,282
BANCO DEL PAIS	L -	L 4,163,229
BANCO FINANCIERA CENTROAMERICANA, S.A.	L 282,600	L 659,711
BANCO FINANCIERA COMERCIAL HONDUREÑA, S.A.	L 5,465,671	L 834,409
FINANCIERA CREDI Q S.A.	L 98,400	L 74,100
PUBLICO	L 27,288,276	L -
BANCO CENTRAL DE HONDURAS, S.A.	L 12,713,269	L -
BONO (HNL) BCH	L 3,979,577	L -
LETRA (HNL) ESTRUCTURALES	L 8,733,692	L -
EMPRESA NACIONAL DE ENERGIA ELECTRICA	L 856,123	L -
BONO (HNL)	L 856,123	L -
SECRETARIA DE FINANZAS GOB HONDURAS	L 13,718,884	L -
BONO (HNL) SEFIN	L 13,718,884	L -
Total	L 34,787,347	L 7,446,550



Comportamiento histórico (Agosto 2019 – Agosto 2020 | Moneda Nacional y Extranjera)





Datos Interanuales Acumulados a Agosto 2020 VS 2019 (Millones)

DETALLE	2020			2019		
	TX	VALOR TRANSADO	% PARTICIPACION	TX	VALOR TRANSADO	% PARTICIPACION
PRIMARIO	312	L153,895,568	92%	656	L154,113,232	98%
BONO (HNL) SEFIN	35	L2,526,491	2%	34	L1,941,799	1%
LETRA (HNL) LIQUIDEZ BCH	143	L145,534,676	87%	252	L132,371,979	85%
LETRA (HNL) ESTRUCTURALES BCH	21	L3,963,625	2%	80	L13,158,562	8%
BONO (HNL) ESTRUCTURAL BCH	2	L711,973	0%	5	L1,317,400	1%
BONO\$ (USD) PRIVADO	104	L1,060,403	1%	215	L3,463,156	2%
BONO (HNL) PRIVADO	7	L98,400	0%	70	L1,860,336	1%
SECUNDARIO	120	L12,518,544	8%	25	L2,411,267	2%
BONO (HNL) SEFIN	109	L11,271,366	7%	25	L2,411,267	2%
LETRA (HNL) ESTRUCTURALES BCH	3	L955,878	1%			0%
BONO (HNL) ESTRUCTURAL BCH	1	L197,945	0%			0%
BONO (HNL) BCH	1	L51,599	0%			0%
BONO\$ (USD) PRIVADO	3	L38,737	0%			0%
BONO (HNL) PRIVADO	3	L3,020	0%			0%
Total general	432	L166,414,112	100%	681	L156,524,500	100%

Ranking

LETRA (HNL) LIQUIDEZ BCH	L145,535
BONO (HNL) SEFIN	L12,168
LETRA (HNL) ESTRUCTURALES BCH	L4,920
BONO\$ (USD) PRIVADO	L1,098
BONO (HNL) ESTRUCTURAL BCH	L712
BONO (HNL) PRIVADO	L101
BONO (HNL) BCH	L52



CANTIDAD DE OPERACIONES

432



AUMENTO EN VALOR TRANSADO

6.32%



VALOR TRANSADO

L166MM

Operaciones Bursátiles por Emisor



Datos Acumulados a Agosto 2020 - 2019 (Miles)

	2020			2019		
	Monto Transado	Cantidad	%	Monto Transado	Cantidad	%
PRIVADO	L 1,200,559,288	117	0.72%	L 5,323,491,994	285	3.40%
PRIMARIO	L 1,158,802,652	111	0.70%	L 5,323,491,994	285	3.40%
BANCO DEL PAIS	L 986,302,952	100	0.59%	L 2,998,631,994	192	1.92%
FINANCIERA CREDI Q, S.A.	L 172,499,700	11	0.10%	L -	0	0.00%
BANCO FINANCIERA COMERCIAL HONDUREÑA, S.A.	L -	0	0.00%	L 1,372,336,000	51	0.88%
BANCO DE AMERICA CENTRAL HONDURAS, S.A.	L -	0	0.00%	L 854,276,000	32	0.55%
BANCO FINANCIERA CENTROAMERICANA, S.A.	L -	0	0.00%	L 98,248,000	10	0.06%
SECUNDARIO	L 41,756,636	6	0.03%	L -	0	0.00%
BANCO DEL PAIS	L 37,428,310	1	0.02%	L -	0	0.00%
BANCO FINANCIERA COMERCIAL HONDUREÑA, S.A.	L 2,314,502	2	0.00%	L -	0	0.00%
BANCO FINANCIERA CENTROAMERICANA, S.A.	L 1,234,351	1	0.00%	L -	0	0.00%
BANCO DE AMERICA CENTRAL HONDURAS, S.A.	L 779,474	2	0.00%	L -	0	0.00%
PUBLICO	L 165,213,552,672	315	99.28%	L 151,201,007,610	396	96.60%
PRIMARIO	L 152,736,765,306	201	91.78%	L 148,789,740,494	371	95.06%
BANCO CENTRAL DE HONDURAS, S.A.	L 150,210,274,121	166	90.26%	L 146,847,941,430	337	93.82%
SECRETARIA DE FINANZAS GOB HONDURAS	L 2,526,491,185	35	1.52%	L 1,941,799,064	34	1.24%
SECUNDARIO	L 12,476,787,366	114	7.50%	L 2,411,267,116	25	1.54%
SECRETARIA DE FINANZAS GOB HONDURAS	L 11,271,365,634	109	6.77%	L 2,411,267,116	25	1.54%
BANCO CENTRAL DE HONDURAS, S.A.	L 1,205,421,732	5	0.72%	L -	0	0.00%
Total general	L 166,414,111,960	432	100.00%	L 156,524,499,604	681	100.00%



CANTIDAD DE OPERACIONES
432



AUMENTO EN VALOR TRANSADO
6.32%



VALOR TRANSADO
L166MM

Evolución Histórica de Operaciones Bursátiles



Datos Acumulados en Miles de Lempiras (Grafica en Millones)



Montos Transados desde 1993
L 3,353,862,245,045



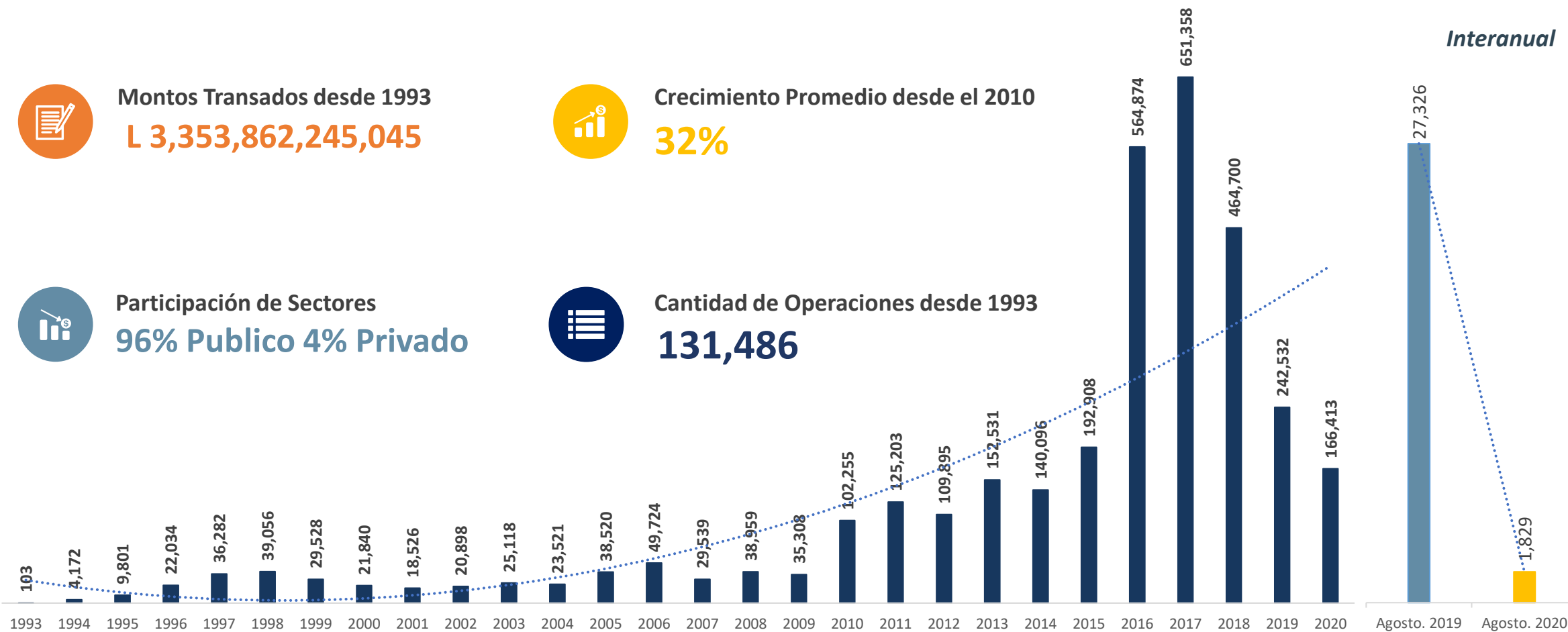
Crecimiento Promedio desde el 2010
32%



Participación de Sectores
96% Publico 4% Privado



Cantidad de Operaciones desde 1993
131,486

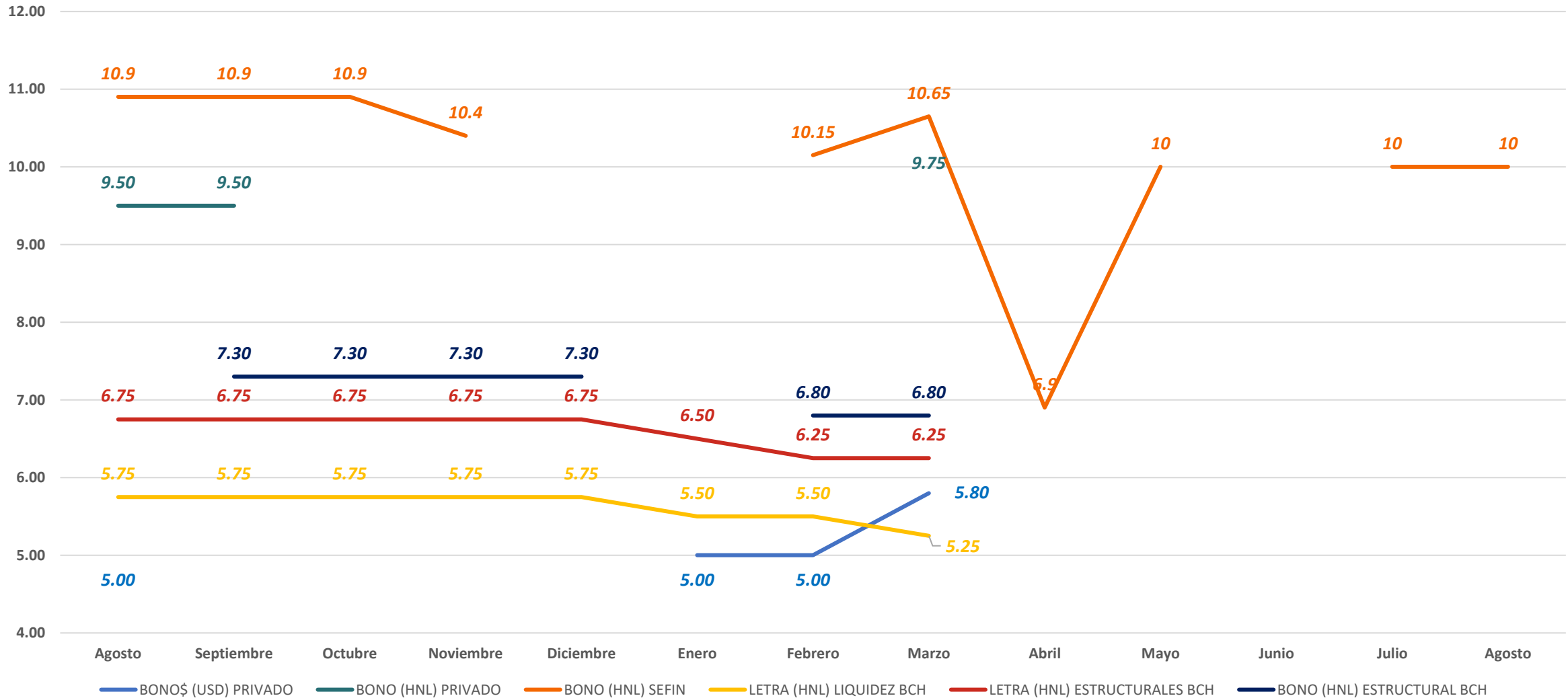


Tasas de Rendimiento

Datos Interanuales (2020 – 2019)



MERCADO PRIMARIO

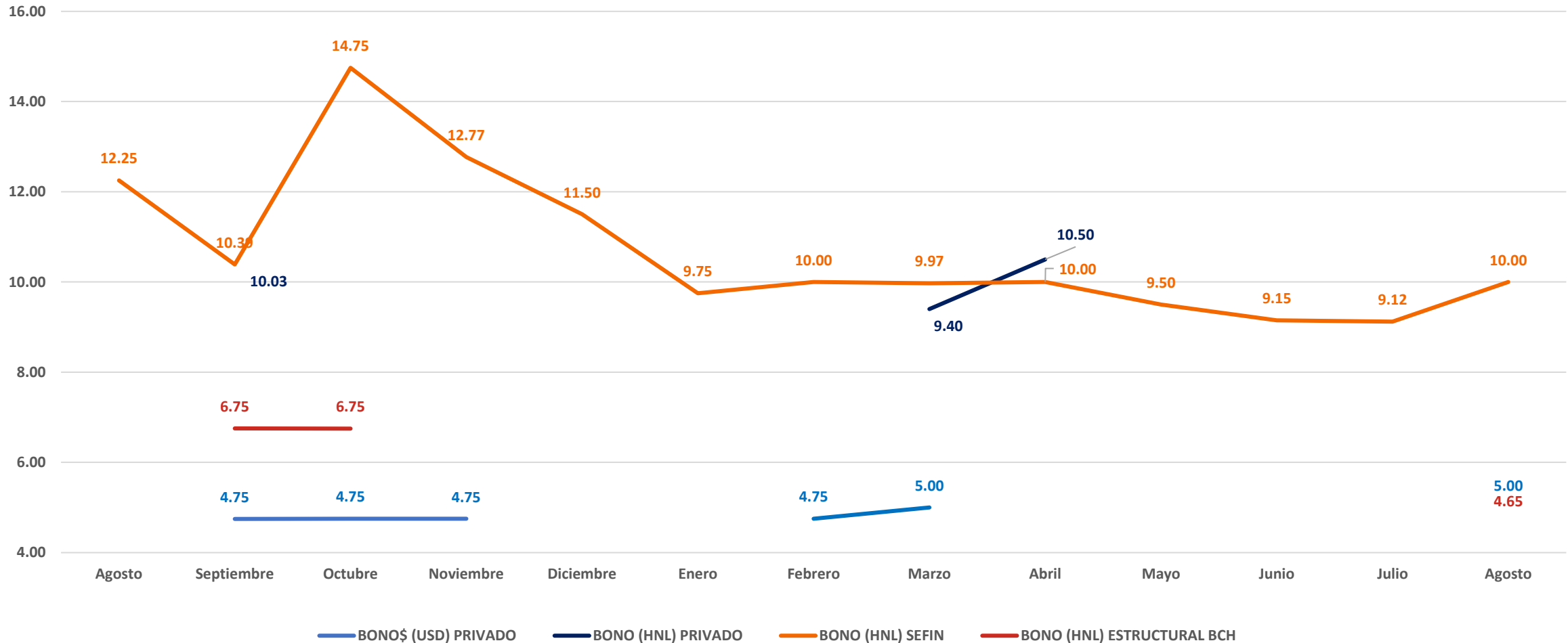


Tasas de Rendimiento

Datos Interanuales (2020 – 2019)



MERCADO SECUNDARIO



Datos Estadísticos Agosto, 2020

Gerencia de Operaciones



SI - CER655628

