

Datos Estadísticos Julio, 2020

Gerencia de Operaciones



SI - CER655628



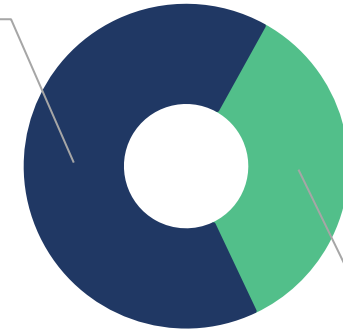
Obligaciones Vigentes



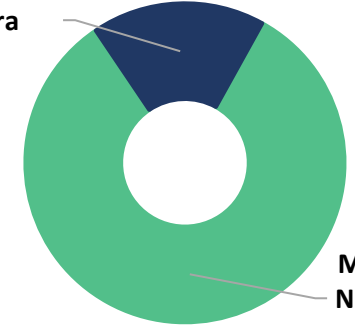
Datos a Julio 2020 (Miles)

EMISOR	Moneda Nacional	Moneda Extranjera
PRIVADO	L 7,499,071	L 7,534,474
BANCO ATLÁNTIDA, S.A.	L 695,000	L 806,819
BANCO DE AMERICA CENTRAL HONDURAS, S.A.	L 957,400	L 908,282
BANCO DEL PAIS	L -	L 4,163,229
BANCO FINANCIERA CENTROAMERICANA, S.A.	L 282,600	L 659,711
BANCO FINANCIERA COMERCIAL HONDUREÑA, S.A.	L 5,465,671	L 922,333
FINANCIERA CREDI Q S.A.	L 98,400	L 74,100
PUBLICO	L 28,026,369	L -
BANCO CENTRAL DE HONDURAS, S.A.	L 13,756,362	L -
BONO (HNL) BCH	L 3,979,577	L -
LETRA (HNL) ESTRUCTURALES	L 9,776,785	L -
EMPRESA NACIONAL DE ENERGIA ELECTRICA	L 856,123	L -
BONO (HNL)	L 856,123	L -
SECRETARIA DE FINANZAS GOB HONDURAS	L 13,413,884	L -
BONO (HNL) SEFIN	L 13,413,884	L -
Total	L 35,525,440	L 7,534,474

PUBLICO
65%



Moneda
Extranjera
17%



Moneda
Nacional
83%

9

Emisores

2,349

Millones de
Vencimientos en
Julio

3%

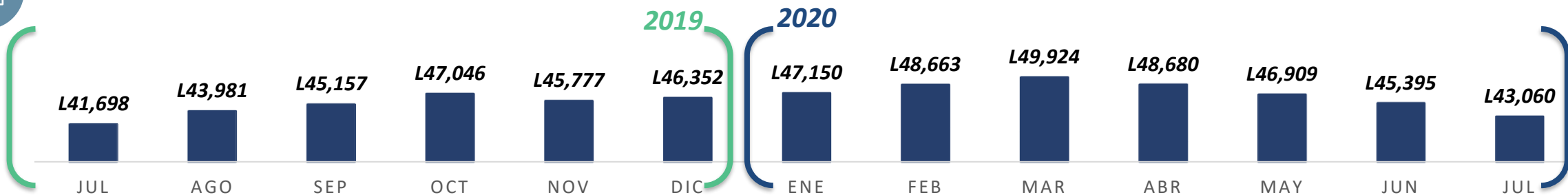
Crecimiento
Interanual

1,170

Operaciones
Vigentes



Comportamiento histórico (Julio 2019 – Julio 2020 | Moneda Nacional y Extranjera)



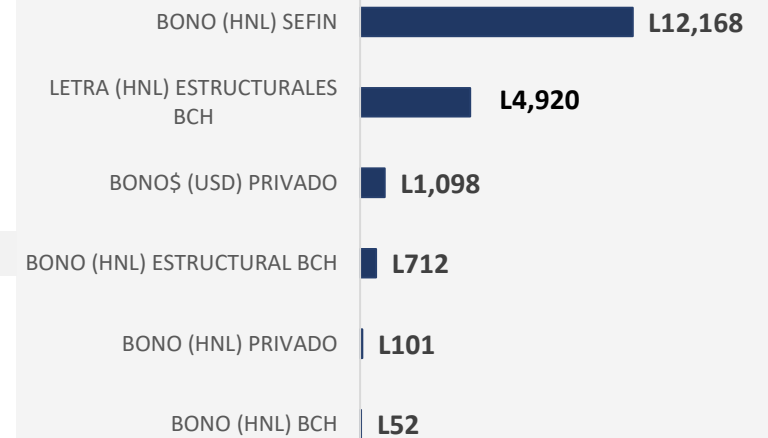
Operaciones Bursátiles



Datos Interanuales Acumulados a Julio 2020 VS 2019 (Millones)

DETALLE	2020			2019		
	TX	VALOR TRANSADO	% PARTICIPACION	TX	VALOR TRANSADO	% PARTICIPACION
PRIMARIO	306	L153,450,003	93%	533	L127,049,202	98%
BONO (HNL) SEFIN	29	L2,080,926	1%	26	L1,206,208	1%
LETRA (HNL) LIQUIDEZ BCH	143	L145,534,676	88%	209	L108,766,565	84%
LETRA (HNL) ESTRUCTURALES BCH	21	L3,963,625	2%	72	L11,922,984	9%
BONO (HNL) ESTRUCTURAL BCH	2	L711,973	0%	5	L1,317,400	1%
BONO\$ (USD) PRIVADO	104	L1,060,403	1%	202	L3,348,045	3%
BONO (HNL) PRIVADO	7	L98,400	0%	19	L488,000	0%
SECUNDARIO	104	L11,135,151	7%	22	L2,148,995	2%
BONO (HNL) SEFIN	95	L10,087,152	6%	22	L2,148,995	2%
LETRA (HNL) ESTRUCTURALES BCH	3	L955,878	1%			0%
BONO\$ (USD) PRIVADO	2	L37,503	0%			0%
BONO (HNL) PRIVADO	3	L3,020	0%			0%
BONO (HNL) BCH	1	L51,599	0%			0%
Total general	410	L164,585,154	100%	555	L129,198,198	100%

Ranking



CANTIDAD DE OPERACIONES

410



AUMENTO EN VALOR TRANSADO

27%



VALOR TRANSADO

L164MM

Operaciones Bursátiles por Emisor



Datos Acumulados a Julio 2020 - 2019 (Miles)

	2020			2019		
	Monto Transado	Cantidad	%	Monto Transado	Cantidad	%
PRIVADO	L 1,199,324,937	116	0.73%	L 3,836,044,871	221	2.97%
PRIMARIO	L 1,158,802,652	111	0.70%	L 3,836,044,871	221	2.97%
BANCO DEL PAIS	L 986,302,952	100	0.60%	L 2,981,768,871	189	2.31%
FINANCIERA CREDI Q, S.A.	L 172,499,700	11	0.10%			0.00%
BANCO DE AMERICA CENTRAL HONDURAS, S.A.			0.00%	L 854,276,000	32	0.66%
SECUNDARIO	L 40,522,285	5	0.02%			0.00%
BANCO DEL PAIS	L 37,428,310	1	0.02%			0.00%
BANCO FINANCIERA COMERCIAL HONDUREÑA, S.A.	L 2,314,502	2	0.00%			0.00%
BANCO DE AMERICA CENTRAL HONDURAS, S.A.	L 779,474	2	0.00%			0.00%
PUBLICO	L 163,385,829,528	294	99.27%	L 125,362,152,713	334	97.03%
PRIMARIO	L 152,291,200,453	195	92.53%	L 123,213,157,564	312	95.37%
BANCO CENTRAL DE HONDURAS, S.A.	L 150,210,274,121	166	91.27%	L 122,006,949,581	286	94.43%
SECRETARIA DE FINANZAS GOB HONDURAS	L 2,080,926,332	29	1.26%	L 1,206,207,983	26	0.93%
SECUNDARIO	L 11,094,629,075	99	6.74%	L 2,148,995,150	22	1.66%
SECRETARIA DE FINANZAS GOB HONDURAS	L 10,087,152,004	95	6.13%	L 2,148,995,150	22	1.66%
BANCO CENTRAL DE HONDURAS, S.A.	L 1,007,477,071	4	0.61%			0.00%
Total general	L 164,585,154,465	410	100.00%	L 129,198,197,585	555	100.00%



CANTIDAD DE OPERACIONES

410



AUMENTO EN VALOR TRANSADO

27%



VALOR TRANSADO

L164MM

Evolución Histórica de Operaciones Bursátiles



Datos Acumulados en Miles de Lempiras (Grafica en Millones)



Montos Transados desde 1993
L 3,353,862,245,045



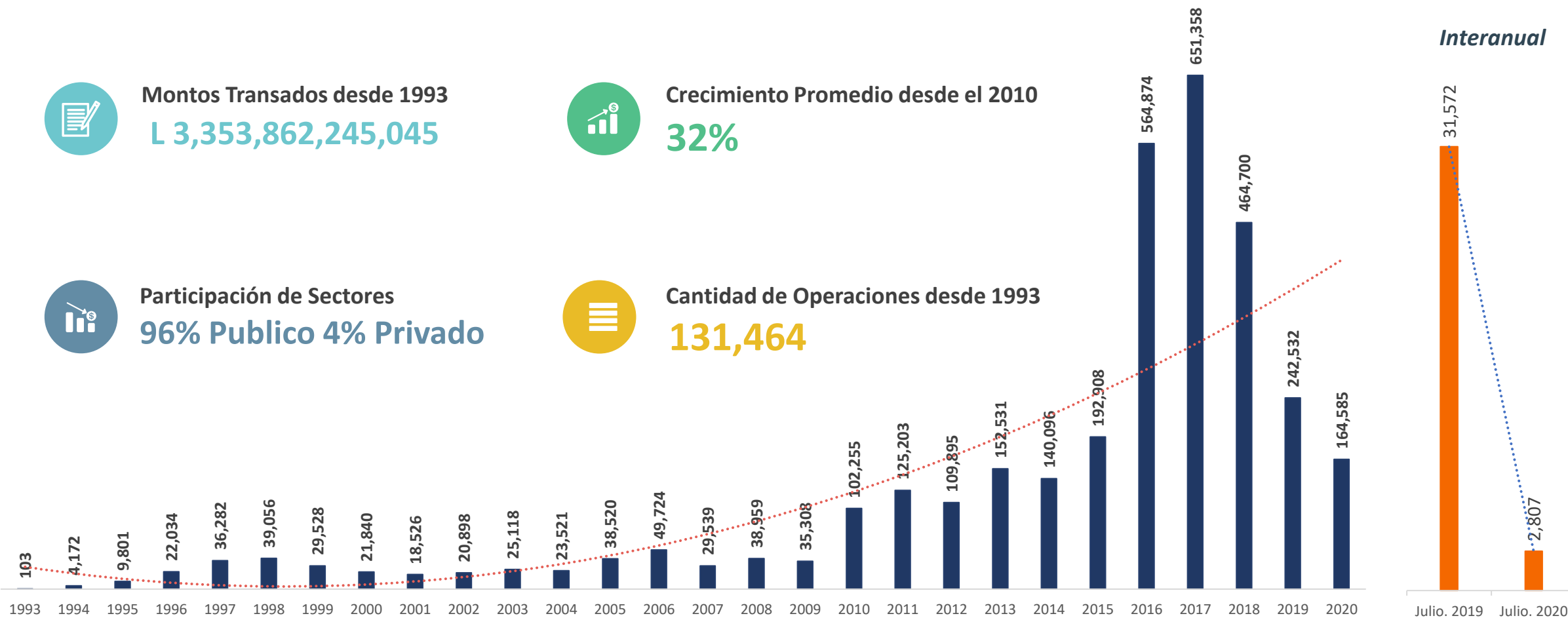
Crecimiento Promedio desde el 2010
32%



Participación de Sectores
96% Publico 4% Privado



Cantidad de Operaciones desde 1993
131,464

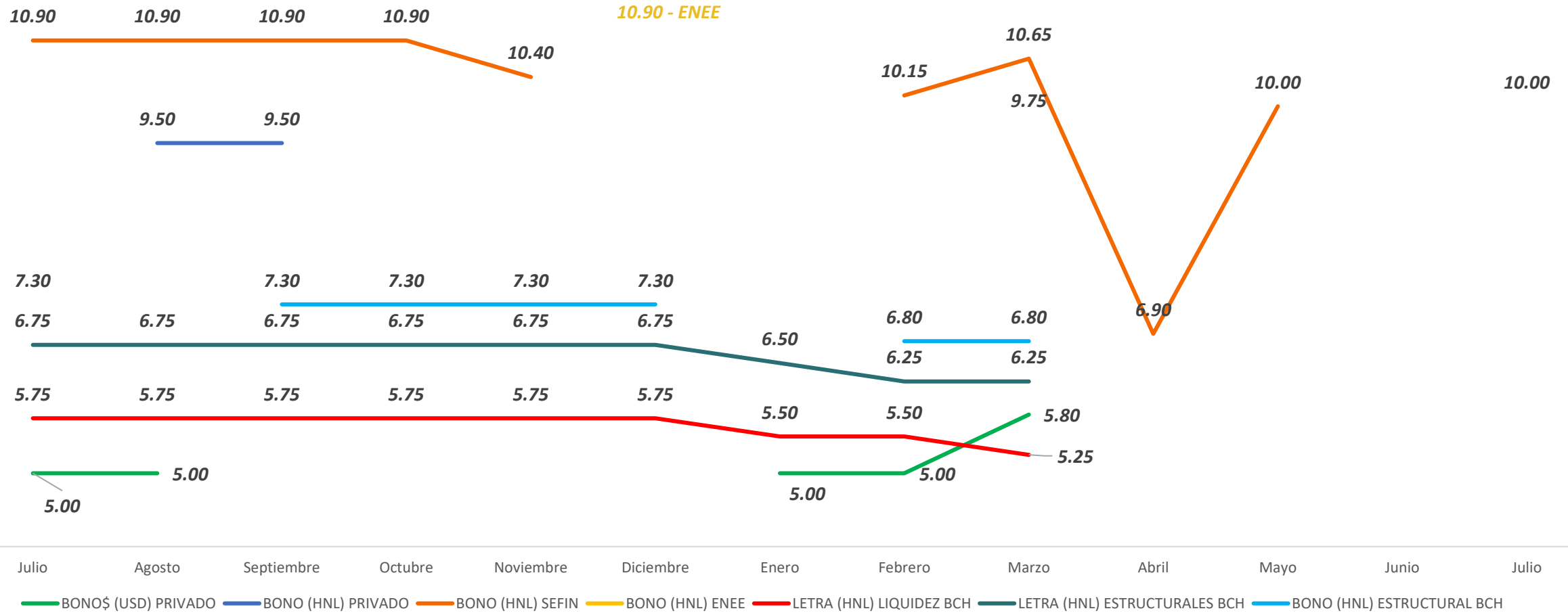


Tasas de Rendimiento

Datos Interanuales (2020 – 2019)



Rendimientos Máximos en Mercado Primario

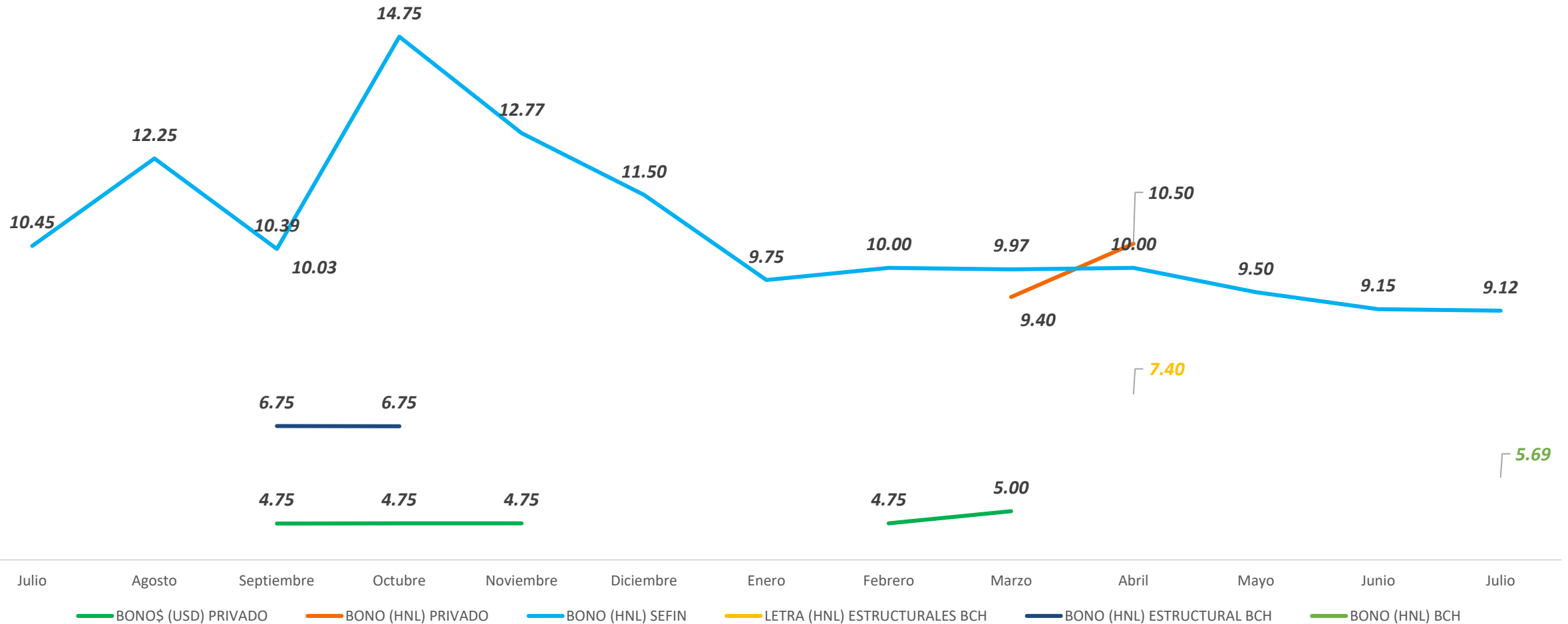


Tasas de Rendimiento

Datos Interanuales (2020 – 2019)



Rendimientos Máximos en Mercado Secundario



Datos Estadísticos Julio, 2020

Gerencia de Operaciones



SI - CER655628

