

Volumen Negociado : L **1,314,368,341.20**

Tipo de Cambio Promedio : **1.0000**

**Rendimientos**

**LEMPIRA**

| Días             | Mínimo % | Promedio % | Máximo % | Volumen (Miles)     |
|------------------|----------|------------|----------|---------------------|
| > 1080           | 7.12     | 8.62       | 10.00    | 1,314,368.34        |
| <b>Total ...</b> |          |            |          | <b>1,314,368.34</b> |

**Mercado Primario**

**Renta Fija**

**LEMPIRA**

| Días             | Emisor     | Instrumento | Rendimiento % |          |        | Volumen (Miles)  |
|------------------|------------|-------------|---------------|----------|--------|------------------|
|                  |            |             | Mínimo        | Promedio | Máximo |                  |
|                  | 5660 SEFIN | BONO        | 10.00         | 10.00    | 10.00  | 73,796.94        |
| <b>Total ...</b> |            |             |               |          |        | <b>73,796.94</b> |

**Mercado Secundario  
Renta Fija**

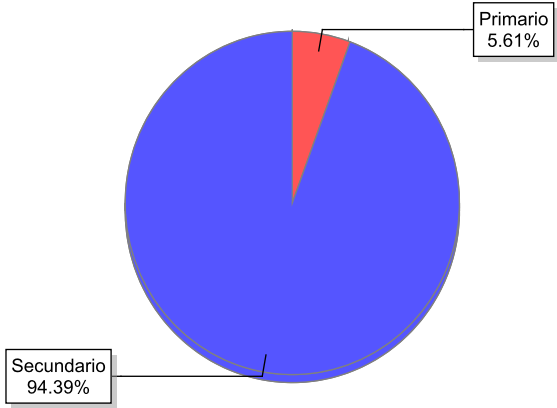
**LEMPIRA**

| Días             | Emisor | Instrumento | Precio % |          |        | Rendimiento % |          |        | Volumen (Miles)     |
|------------------|--------|-------------|----------|----------|--------|---------------|----------|--------|---------------------|
|                  |        |             | Mínimo   | Promedio | Máximo | Mínimo        | Promedio | Máximo |                     |
| > 1080           | SEFIN  | BONO        | 99.97    | 108.17   | 111.11 | 7.12          | 8.53     | 9.50   | 1,240,571.40        |
| <b>Total ...</b> |        |             |          |          |        |               |          |        | <b>1,240,571.40</b> |

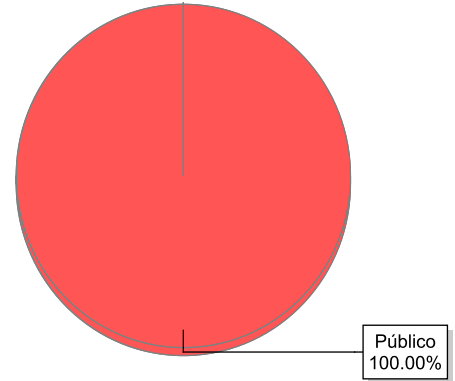
Volumen Negociado

| Instrumentos              | Emisores                                    | Moneda  | Vol. Negociado   | %               |
|---------------------------|---|---------|------------------|-----------------|
| <b>Sector Público</b>     |   |         |                  |                 |
| <i>Mercado Primario</i>   |   |         |                  |                 |
| BONO EN LEMPIRAS (BONO)   | SECRETARIA DE FINANZAS GOB HONDURAS (SEFIN) | LEMPIRA | 73,796,940.00    | 5.61 %          |
| <i>Mercado Secundario</i> |   |         |                  |                 |
| BONO EN LEMPIRAS (BONO)   | SECRETARIA DE FINANZAS GOB HONDURAS (SEFIN) | LEMPIRA | 1,240,571,401.20 | 94.39 %         |
|                           |   |         |                  | <b>100.00 %</b> |

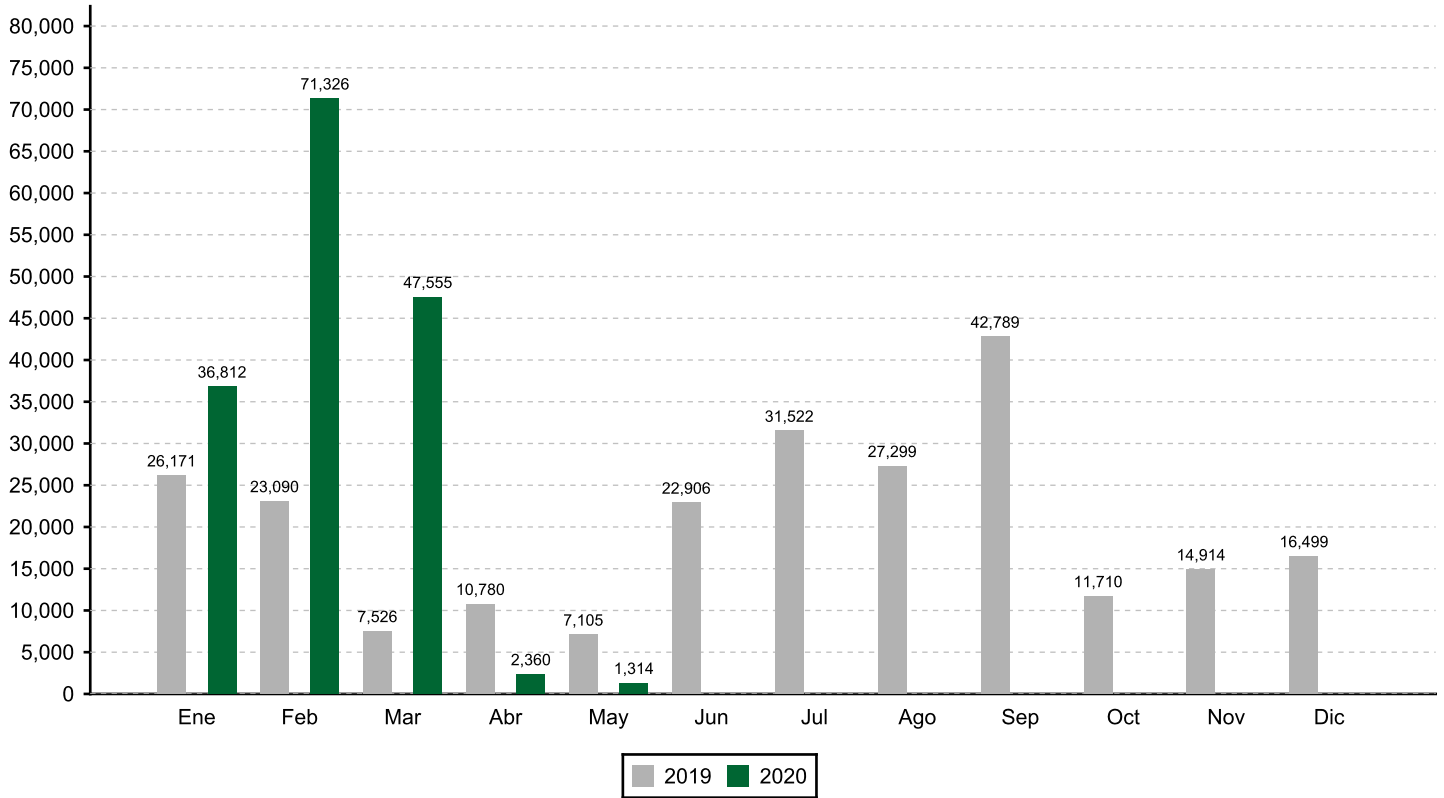
Volumen Negociado: Desglose por Mercado



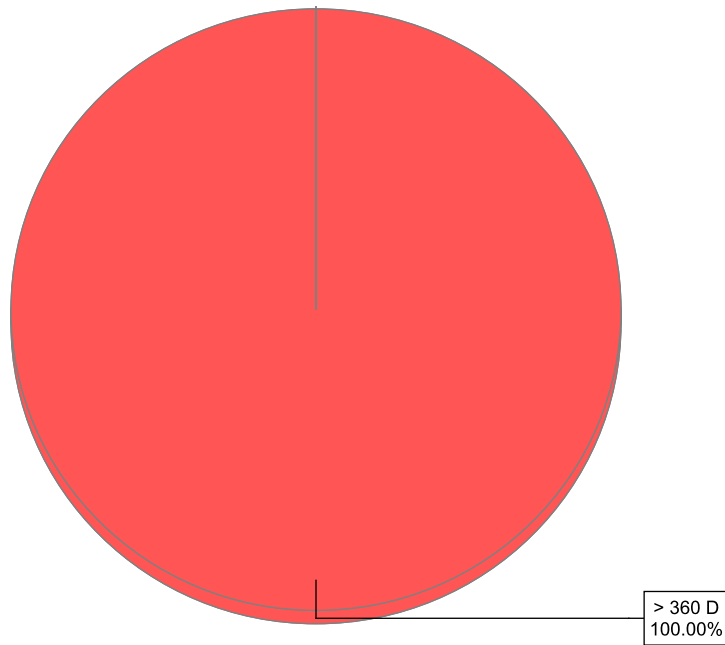
Volumen Negociado: Desglose por Sector



**EVOLUCION DEL VOLUMEN NEGOCIADO**  
(Millones de L)

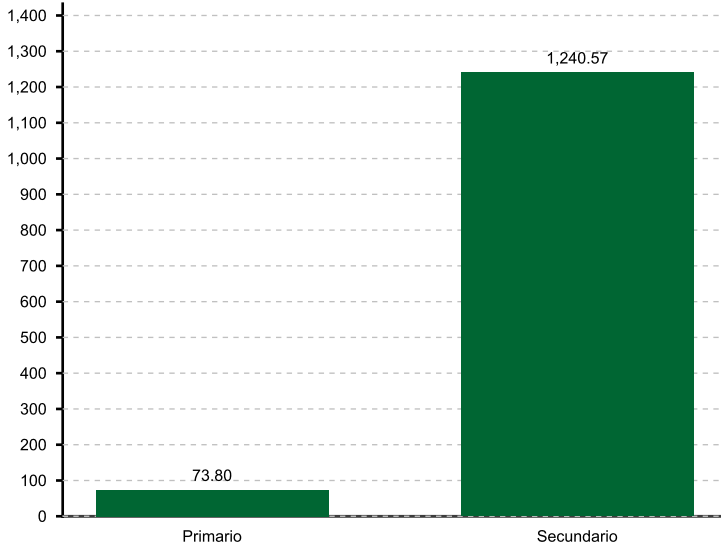


**Volumen Negociado: Desglose por Plazo**



### Renta Fija

Volumen Negociado por Mercado  
(Millones de L)



### Renta Variable

Volumen Negociado por Mercado  
(Miles de L)



### Participación de las Casas de Bolsa en el Mercado

|   | Total   | Primario | Secundario |
|---|---------|----------|------------|
| CASA DE BOLSA PROMOTORA BURSATIL, S.A.          | 56.80 % |          | 59.44 %    |
| FOMENTO FINANCIERO, S.A. CASA DE BOLSA (FOFISA) | 43.20 % | 100.00 % | 40.56 %    |

\* Fin del Reporte