



Datos Estadísticos

Bolsa Centroamericana de Valores S.A


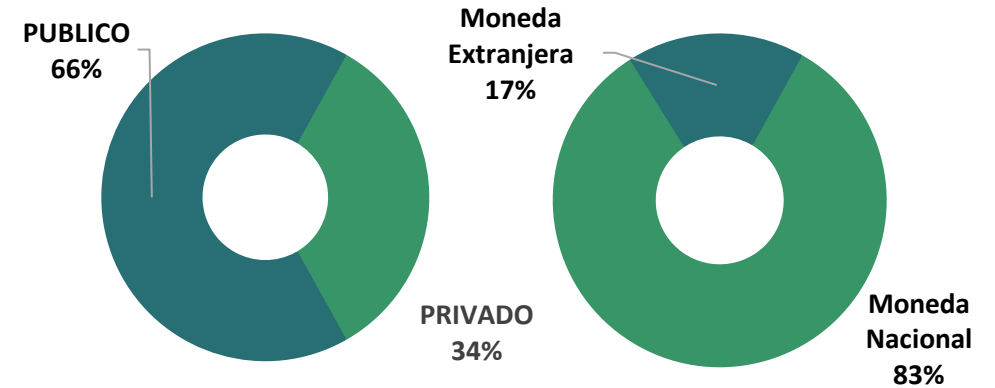
Mayo, 2020

Obligaciones Vigentes

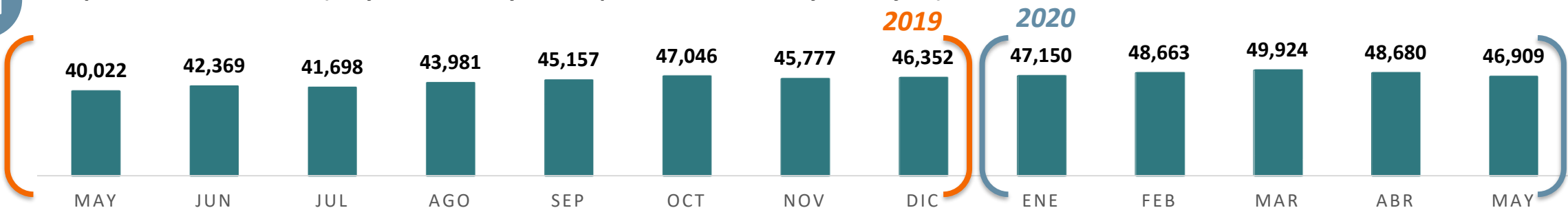


Datos a Mayo 2020 (Millones)

EMISOR		Moneda Nacional	Moneda Extranjera
PRIVADO	L	8,142,413	\$ 332,707
BANCO ATLÁNTIDA, S.A.	L	695,000	\$ 33,696
BANCO DE AMERICA CENTRAL HONDURAS, S.A.	L	1,250,400	\$ 37,500
BANCO DEL PAIS	L	-	\$ 170,000
BANCO FINANCIERA CENTROAMERICANA, S.A.	L	282,600	\$ 28,000
BANCO FINANCIERA COMERCIAL HONDUREÑA, S.A.	L	5,816,013	\$ 55,511
BANRURAL	L	-	\$ 5,000
FINANCIERA CREDI Q S.A.	L	98,400	\$ 3,000
PUBLICO	L	30,764,470	\$ -
BANCO CENTRAL DE HONDURAS, S.A.	L	16,509,463	\$ -
BONO (HNL) BCH	L	4,096,576	\$ -
LETRA (HNL) ESTRUCTURALES	L	12,412,887	\$ -
EMPRESA NACIONAL DE ENERGIA ELECTRICA	L	856,123	\$ -
BONO (HNL)	L	856,123	\$ -
SECRETARIA DE FINANZAS GOB HONDURAS	L	13,398,884	\$ -
BONO (HNL) SEFIN	L	13,398,884	\$ -
Total	L	38,906,883	\$ 332,707



Comportamiento histórico (Mayo 2019 – Mayo 2020 | Moneda Nacional y Extranjera)



Operaciones Bursátiles



Datos Interanuales Acumulados a Mayo 2020 VS 2019 (Millones)

DETALLE	2020			2019		
	TX	VALOR TRANSADO	% PARTICIPACION	TX	VALOR TRANSADO	% PARTICIPACION
PRIMARIO	303	L153,227,756	96%	365	L73,763,074	99%
BONO (HNL) SEFIN	26	L1,858,679	1%	13	L417,178	1%
LETRA (HNL) LIQUIDEZ BCH	143	L145,534,676	91%	126	L61,353,926	82%
LETRA (HNL) ESTRUCTURALES BCH	21	L3,963,625	2%	45	L8,407,296	11%
BONO (HNL) ESTRUCTURAL BCH	2	L711,973	0%	2	L506,491	1%
BONO\$ (USD) PRIVADO	104	L1,060,403	1%	160	L2,590,184	3%
BONO (HNL) PRIVADO	7	L98,400	0%	19	L488,000	1%
SECUNDARIO	65	L6,226,318	4%	11	L942,473	1%
BONO (HNL) SEFIN	57	L5,229,917	3%	11	L942,473	1%
LETRA (HNL) ESTRUCTURALES BCH	3	L955,878	1%			0%
BONO\$ (USD) PRIVADO	2	L37,503	0%			0%
BONO (HNL) PRIVADO	3	L3,020	0%			0%
Total general	368	L159,454,073	100%	376	L74,705,547	100%

Ranking

LETRA (HNL) LIQUIDEZ BCH	L145,535
BONO (HNL) SEFIN	L7,089
LETRA (HNL) ESTRUCTURALES BCH	L4,920
BONO\$ (USD) PRIVADO	L1,098
BONO (HNL) ESTRUCTURAL BCH	L712
BONO (HNL) PRIVADO	L101



CANTIDAD DE OPERACIONES

368



AUMENTO EN VALOR TRANSADO

113%



VALOR TRANSADO

L159MM

Operaciones Bursátiles por Emisor



Datos Acumulados a Mayo 2020 - 2019 (Miles)

	2020			2019		
	Monto Transado	Cantidad	%	Monto Transado	Cantidad	%
PRIVADO	L 1,199,324,937	116	0.75%	L 3,078,184,053	179	4.12%
PRIMARIO	L 1,158,802,652	111	0.73%	L 3,078,184,053	179	4.12%
BANCO DEL PAIS	L 986,302,952	100	0.62%	L 2,223,908,053	147	2.98%
FINANCIERA CREDI Q, S.A.	L 172,499,700	11	0.11%			0.00%
BANCO DE AMERICA CENTRAL HONDURAS, S.A.			0.00%	L 854,276,000	32	1.14%
SECUNDARIO	L 40,522,285	5	0.03%			0.00%
BANCO DEL PAIS	L 37,428,310	1	0.02%			0.00%
BANCO FINANCIERA COMERCIAL HONDUREÑA, S.A.	L 2,314,502	2	0.00%			0.00%
BANCO DE AMERICA CENTRAL HONDURAS, S.A.	L 779,474	2	0.00%			0.00%
PUBLICO	L 158,254,748,530	252	99.25%	L 71,627,362,742	197	95.88%
PRIMARIO	L 152,068,953,301	192	95.37%	L 70,684,890,240	186	94.62%
BANCO CENTRAL DE HONDURAS, S.A.	L 150,210,274,121	166	94.20%	L 70,267,712,177	173	94.06%
SECRETARIA DE FINANZAS GOB HONDURAS	L 1,858,679,180	26	1.17%	L 417,178,063	13	0.56%
SECUNDARIO	L 6,185,795,229	60	3.88%	L 942,472,502	11	1.26%
SECRETARIA DE FINANZAS GOB HONDURAS	L 5,229,916,808	57	3.28%	L 942,472,502	11	1.26%
BANCO CENTRAL DE HONDURAS, S.A.	L 955,878,421	3	0.60%			0.00%
Total general	L 159,454,073,467	368	100.00%	L 74,705,546,795	376	100.00%



CANTIDAD DE OPERACIONES

368



AUMENTO EN VALOR TRANSADO

113%



VALOR TRANSADO

L159MM

Evolución Histórica de Operaciones Bursátiles



Datos Acumulados en Miles de Lempiras (Grafica en Millones)



Montos Transados desde 1993
L3,347,473,413,973



Crecimiento Promedio desde el 2010
32%



Participación de Sectores
96% Publico 4% Privado



Cantidad de Operaciones desde 1993
131,422



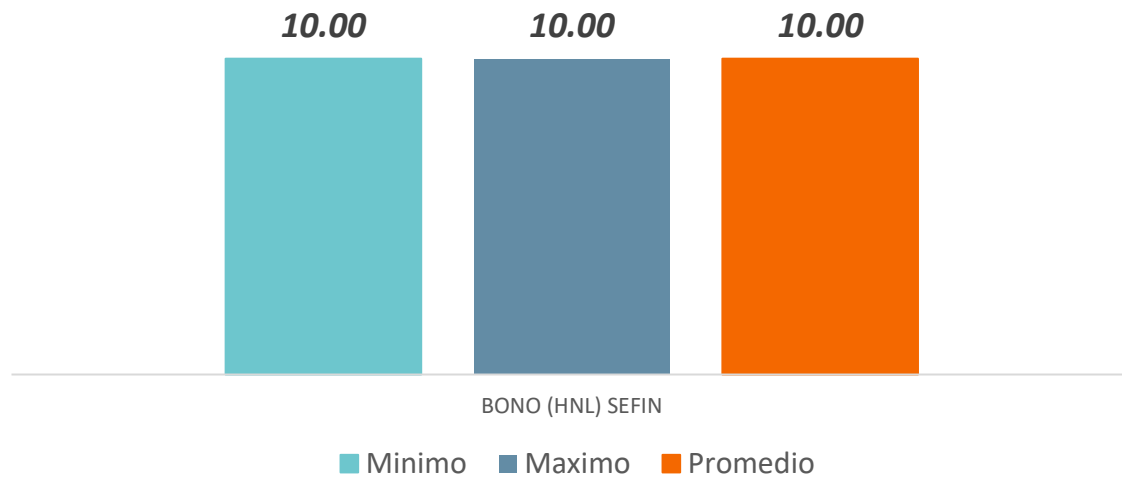
Tasas de Rendimiento

Mayo 2020



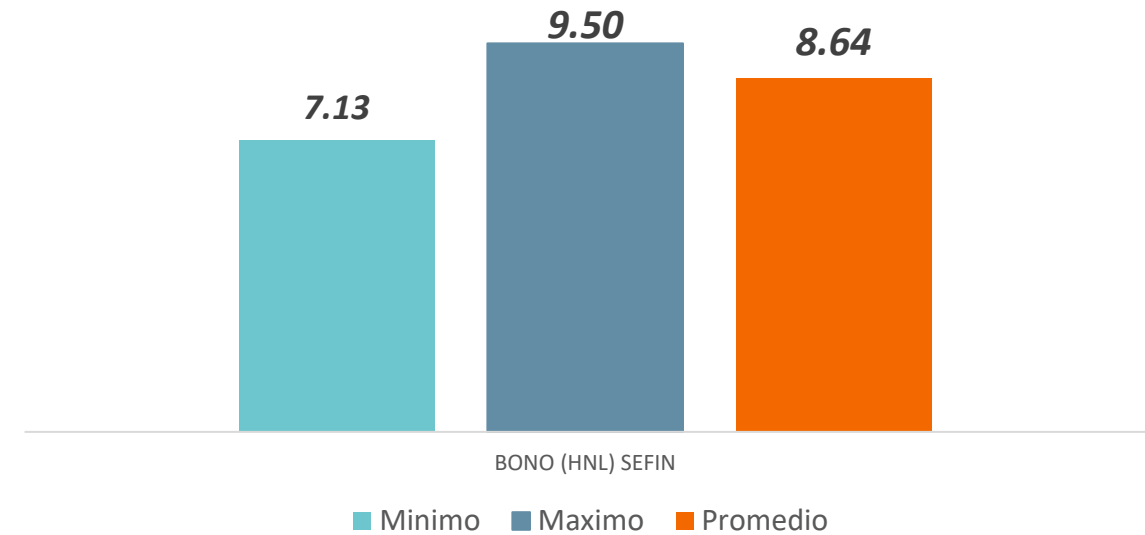
MERCADO PRIMARIO

Instrumento	Mínimo	Máximo	Promedio
BONO (HNL) SEFIN	10.00	10.00	10.00



MERCADO SECUNDARIO

Instrumento	Mínimo	Maximo	Promedio
BONO (HNL) SEFIN	7.13	9.50	8.64





Datos Estadísticos

Bolsa Centroamericana de Valores S.A

Mayo, 2020