



# Datos Estadísticos

*Bolsa Centroamericana de Valores S.A*

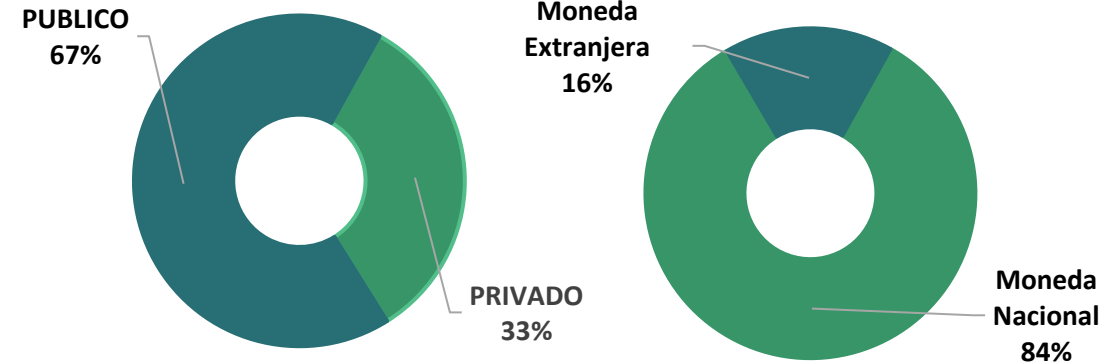
Marzo, 2020

# Obligaciones Vigentes

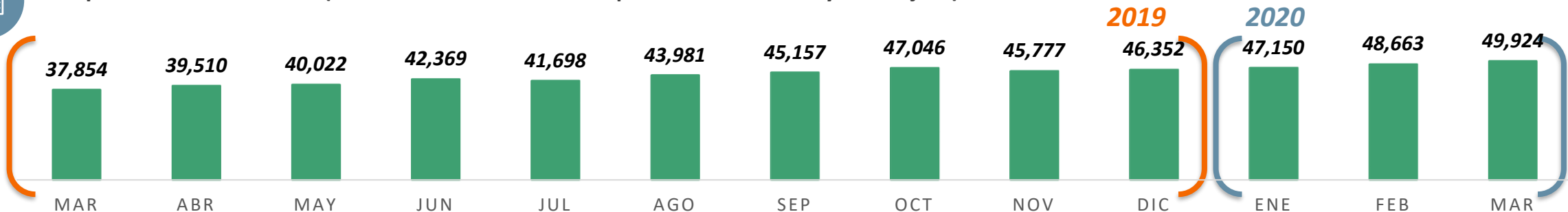


Datos a Marzo 2020 (Millones)

EMISOR		Moneda Nacional	Moneda Extranjera
<b>PRIVADO</b>	L	<b>8,259,613</b>	<b>\$ 342,707</b>
BANCO ATLÁNTIDA, S.A.	L	695,000	\$ 33,696
BANCO DE AMERICA CENTRAL HONDURAS, S.A.	L	1,367,600	\$ 42,500
BANCO DEL PAIS	L	-	\$ 170,000
BANCO FINANCIERA CENTROAMERICANA, S.A.	L	282,600	\$ 28,000
BANCO FINANCIERA COMERCIAL HONDUREÑA, S.A.	L	5,816,013	\$ 55,511
BANRURAL	L	-	\$ 10,000
FINANCIERA CREDI Q S.A.	L	98,400	\$ 3,000
<b>PUBLICO</b>	L	<b>33,427,964</b>	<b>\$ -</b>
<b>BANCO CENTRAL DE HONDURAS, S.A.</b>	L	19,396,757	\$ -
BONO (HNL) BCH	L	4,096,576	\$ -
LETRA (HNL) ESTRUCTURALES	L	15,300,181	\$ -
<b>EMPRESA NACIONAL DE ENERGIA ELECTRICA</b>	L	856,123	\$ -
BONO (HNL)	L	856,123	\$ -
<b>SECRETARIA DE FINANZAS GOB HONDURAS</b>	L	13,175,084	\$ -
BONO (HNL) SEFIN	L	13,175,084	\$ -
<b>Total</b>	L	<b>41,687,577</b>	<b>\$ 342,707</b>



Comportamiento histórico (Marzo 2019 – Marzo 2020 | Moneda Nacional y Extranjera)



# Operaciones Bursátiles



## Datos Interanuales Acumulados a Marzo 2020 VS 2019 (Millones)

DETALLE	2020			2019		
	TX	VALOR TRANSADO	% PARTICIPACION	TX	VALOR TRANSADO	% PARTICIPACION
<b>PRIMARIO</b>	<b>299</b>	<b>L153,001,794</b>	<b>98%</b>	<b>185</b>	<b>L56,289,898</b>	<b>99%</b>
LETRA (HNL) LIQUIDEZ BCH	143	L145,534,676	93%	80	L48,309,474	85%
LETRA (HNL) ESTRUCTURALES BCH	21	L3,963,625	3%	29	L6,079,697	11%
BONO (HNL) SEFIN	22	L1,632,717	1%	4	L114,465	0%
BONO\$ (USD) PRIVADO	104	L1,060,403	1%	54	L919,057	2%
BONO (HNL) ESTRUCTURAL BCH	2	L711,973	0%	1	L501,205	1%
BONO (HNL) PRIVADO	7	L98,400	0%	17	L366,000	1%
<b>SECUNDARIO</b>	<b>34</b>	<b>L2,781,987</b>	<b>2%</b>	<b>5</b>	<b>L513,688</b>	<b>1%</b>
BONO (HNL) SEFIN	31	L2,743,780	2%	5	L513,688	1%
BONO\$ (USD) PRIVADO	2	L37,503	0%			0%
BONO (HNL) PRIVADO	1	L705	0%			0%
<b>Total general</b>	<b>333</b>	<b>L155,783,782</b>	<b>100%</b>	<b>190</b>	<b>L56,803,585</b>	<b>100%</b>

### Ranking

LETRA (HNL) LIQUIDEZ BCH	<b>L145,535</b>
BONO (HNL) SEFIN	<b>L4,376</b>
LETRA (HNL) ESTRUCTURALES BCH	<b>L3,964</b>
BONO\$ (USD) PRIVADO	<b>L1,098</b>
BONO (HNL) ESTRUCTURAL BCH	<b>L712</b>
BONO (HNL) PRIVADO	<b>L99</b>



CANTIDAD DE OPERACIONES

**333**



AUMENTO EN VALOR TRANSADO

**174%**



VALOR TRANSADO

**L155MM**

# Operaciones Bursátiles por Emisor



Datos Acumulados a Marzo 2020 - 2019 (Miles)

	2020			2019		
	Monto Transado	Cantidad	%	Monto Transado	Cantidad	%
<b>PRIVADO</b>	L. 1,197,010,435	114	0.8%	L. 1,285,057,166	71	2.3%
<b>Primario</b>	L. 1,158,802,652	111	0.7%	L. 1,285,057,166	71	2.3%
BANCO DEL PAIS	L. 986,302,952	100	0.6%	L. 552,781,166	41	1.0%
FINANCIERA CREDI Q, S.A.	L. 172,499,700	11	0.1%			0.0%
BANCO DE AMERICA CENTRAL HONDURAS, S.A.			0.0%	L. 732,276,000	30	1.3%
<b>Secundario</b>	L. 38,207,784	3	0.0%	L. -	0	0.0%
BANCO DEL PAIS	L. 37,428,310	1	0.0%			0.0%
BANCO DE AMERICA CENTRAL HONDURAS, S.A.	L. 779,474	2	0.0%			0.0%
<b>PUBLICO</b>	L. 154,586,771,132	219	99.2%	L. 55,518,528,264	119	97.7%
<b>Primario</b>	L. 151,842,991,561	188	97.5%	L. 55,004,840,656	114	96.8%
BANCO CENTRAL DE HONDURAS, S.A.	L. 150,210,274,121	166	96.4%	L. 54,890,376,051	110	96.6%
SECRETARIA DE FINANZAS GOB HONDURAS	L. 1,632,717,440	22	1.0%	L. 114,464,605	4	0.2%
<b>Secundario</b>	L. 2,743,779,572	31	1.8%	L. 513,687,607	5	0.9%
SECRETARIA DE FINANZAS GOB HONDURAS	L. 2,743,779,572	31	1.8%	L. 513,687,607	5	0.9%
<b>Total general</b>	L. 155,783,781,568	333	100.0%	L. 56,803,585,429	190	100.0%



CANTIDAD DE OPERACIONES

**333**



AUMENTO EN VALOR TRANSADO

**174%**



VALOR TRANSADO

**L155MM**

# Evolución Histórica de Operaciones Bursátiles



Datos Acumulados en Miles de Lempiras (Grafica en Millones)



**Montos Transados desde 1993**  
**L 3,345,060,872,148**



**Crecimiento Promedio desde el 2010**  
**32%**



**Participación de Sectores**  
**96% Publico 4% Privado**



**Cantidad de Operaciones desde 1993**  
**131,388**



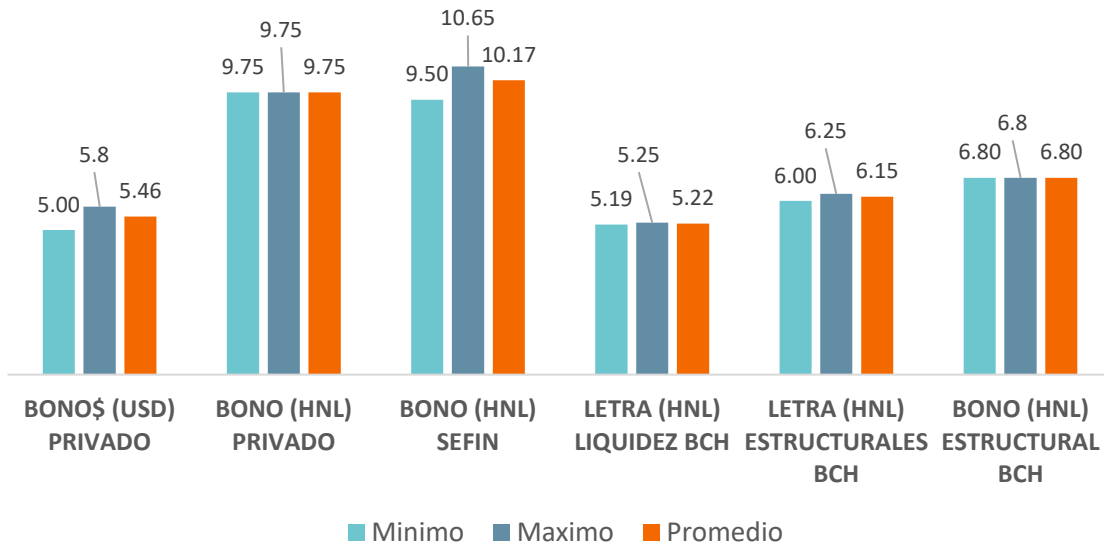
# Tasas de Rendimiento

Marzo 2020



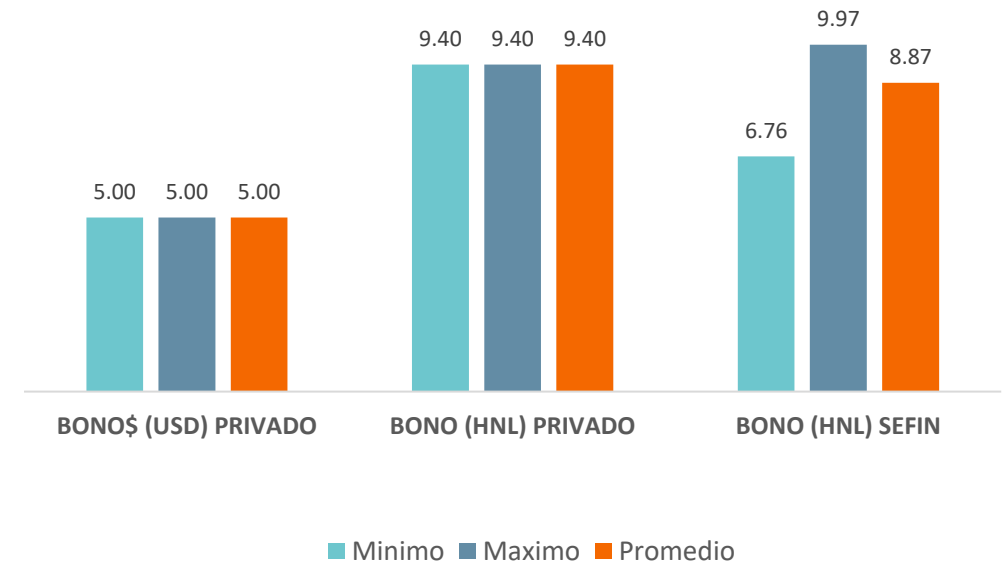
## MERCADO PRIMARIO

Instrumento	Mínimo	Máximo	Promedio
BONO\$ (USD) PRIVADO	5.00	5.8	5.46
BONO (HNL) PRIVADO	9.75	9.75	9.75
BONO (HNL) SEFIN	9.5	10.65	10.17
LETRA (HNL) LIQUIDEZ BCH	5.19	5.25	5.22
LETRA (HNL) ESTRUCTURALES BCH	6	6.25	6.15
BONO (HNL) ESTRUCTURAL BCH	6.8	6.8	6.80



## MERCADO SECUNDARIO

Instrumento	Mínimo	Máximo	Promedio
BONO\$ (USD) PRIVADO	5.00	5.00	5.00
BONO (HNL) PRIVADO	9.4	9.4	9.40
BONO (HNL) SEFIN	6.76	9.97	8.87





# Datos Estadísticos

*Bolsa Centroamericana de Valores S.A*

Marzo, 2020