

Volumen Negociado : L **2,359,603,097.48**

Tipo de Cambio Promedio : **1.0000**

Rendimientos

LEMPIRA

Días	Mínimo %	Promedio %	Máximo %	Volumen (Miles)
90	10.50	10.50	10.50	2,299.74
180	6.75	6.75	6.75	163,590.53
360	7.40	7.40	7.40	683,345.36
540	5.78	5.78	5.78	101,983.73
720	6.01	6.01	6.01	9,063.54
> 1080	6.64	8.44	10.00	1,399,320.20
Total ...				2,359,603.10

Mercado Primario

Renta Fija

LEMPIRA

Días	Emisor	Instrumento	Rendimiento %			Volumen (Miles)
			Mínimo	Promedio	Máximo	
1461	SEFIN	BONO	6.90	6.90	6.90	149,979.00
Total ...						149,979.00

Mercado Secundario

Renta Fija

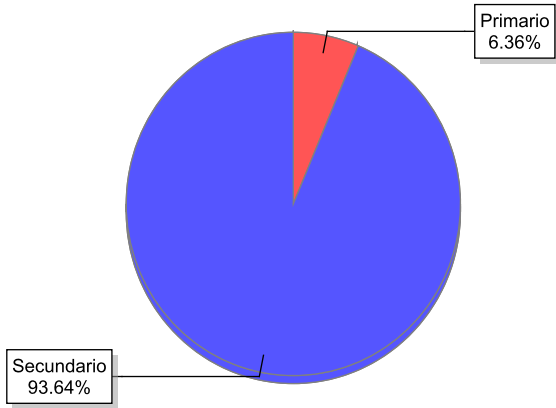
LEMPIRA

Días	Emisor	Instrumento	Precio %			Rendimiento %			Volumen (Miles)
			Mínimo	Promedio	Máximo	Mínimo	Promedio	Máximo	
90	FICOHSA	BONO	99.99	99.99	99.99	10.50	10.50	10.50	2,299.74
180	BCH	LETRA	96.86	96.86	96.86	6.75	6.75	6.75	163,590.53
360	BCH	BONO	99.90	99.90	99.90	7.40	7.40	7.40	683,345.36
540	BCH	BONO	101.98	101.98	101.98	5.78	5.78	5.78	101,983.73
720	SEFIN	BONO	108.27	108.27	108.27	6.01	6.01	6.01	9,063.54
> 1080	SEFIN	BONO	104.65	107.96	111.21	6.64	8.63	10.00	1,249,341.20
Total ...									2,209,624.10

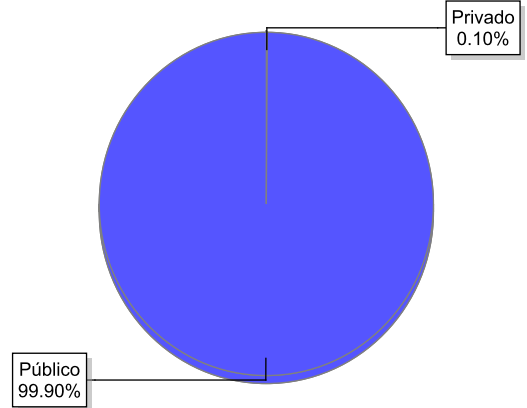
Volumen Negociado

Instrumentos	Emisores	Moneda	Vol. Negociado	%
Sector Privado				
Mercado Secundario				
BONO EN LEMPIRAS (BONO)	BANCO FINANCIERA COMERCIAL HONDUREÑA, S.A. (FICOHSA)	LEMPIRA	2,299,742.40	0.10 %
Sector Público				
Mercado Primario				
BONO EN LEMPIRAS (BONO)	SECRETARIA DE FINANZAS GOB HONDURAS (SEFIN)	LEMPIRA	149,979,000.00	6.36 %
Mercado Secundario				
BONO EN LEMPIRAS (BONO)	BANCO CENTRAL DE HONDURAS, S.A. (BCH)	LEMPIRA	785,329,085.28	33.28 %
BONO EN LEMPIRAS (BONO)	SECRETARIA DE FINANZAS GOB HONDURAS (SEFIN)	LEMPIRA	1,258,404,738.24	53.33 %
LETRA EN LEMPIRAS (LETRA)	BANCO CENTRAL DE HONDURAS, S.A. (BCH)	LEMPIRA	163,590,531.56	6.93 %
				100.00 %

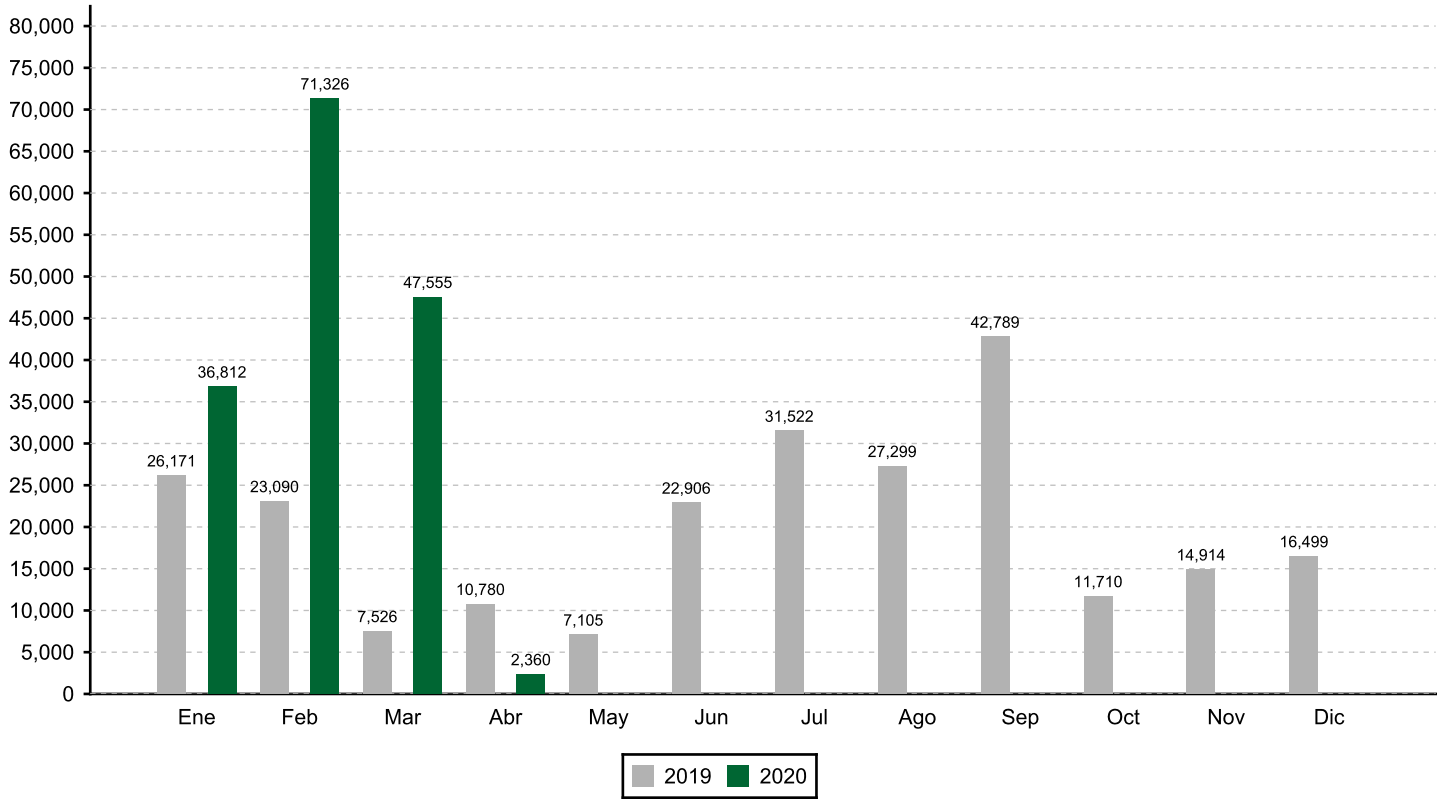
Volumen Negociado: Desglose por Mercado



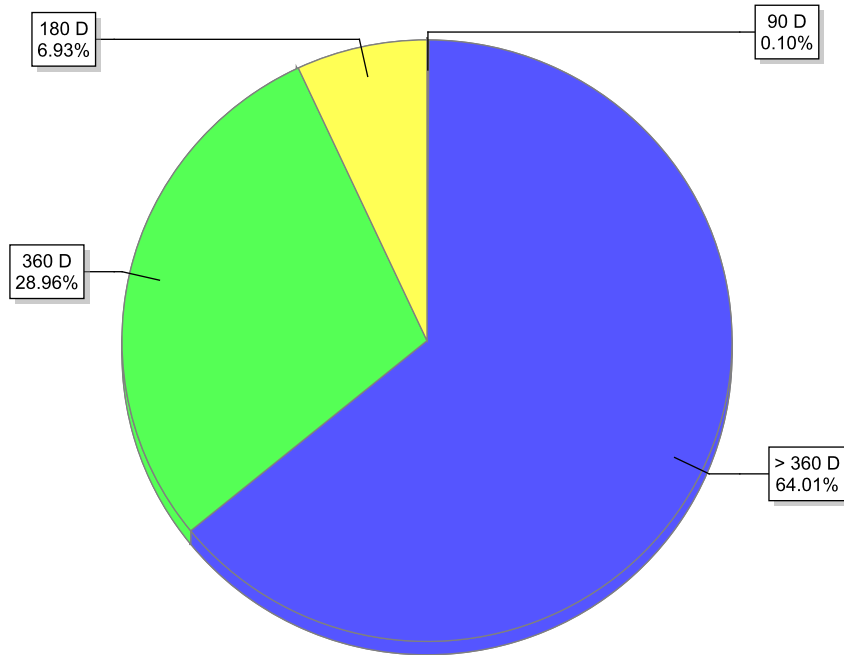
Volumen Negociado: Desglose por Sector



EVOLUCION DEL VOLUMEN NEGOCIADO
(Millones de L)

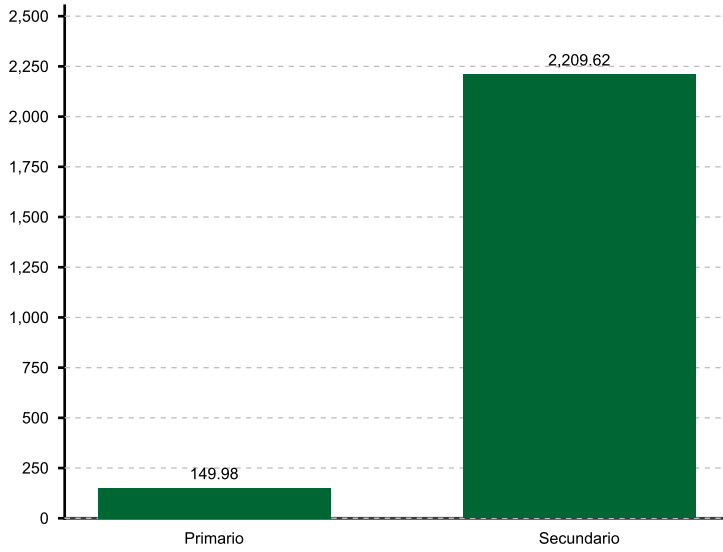


Volumen Negociado: Desglose por Plazo



Renta Fija

Volumen Negociado por Mercado
(Millones de L)



Renta Variable

Volumen Negociado por Mercado
(Miles de L)



Participación de las Casas de Bolsa en el Mercado

	Total	Primario	Secundario
CASA DE BOLSA PROBOLSA	31.05 %	100.00 %	26.97 %
CASA DE BOLSA PROMOTORA BURSATIL, S.A.	46.53 %		49.28 %
FOMENTO FINANCIERO, S.A. CASA DE BOLSA (FOFISA)	22.42 %		23.75 %

* Fin del Reporte