

Boletín de Operaciones

Volumen Negociado : L **47,554,862,080.84**

Tipo de Cambio Promedio : **24.7057**

Rendimientos

DOLAR E.U.A

Días	Mínimo %	Promedio %	Máximo %	Volumen (Miles)
900	5.00	5.00	5.00	37,073.03
1080	5.00	5.00	5.00	34,639.88
> 1080	5.80	5.80	5.80	74,099.70
Total ...				145,812.61

LEMPIRA

Días	Mínimo %	Promedio %	Máximo %	Volumen (Miles)
7	5.19	5.22	5.25	43,796,136.63
60	9.40	9.40	9.40	699.92
270	6.00	6.00	6.00	181,911.19
360	6.25	6.25	6.25	1,120,089.56
720	6.76	6.78	6.80	507,492.99
1080	9.75	9.75	9.75	98,400.00
> 1080	8.05	9.59	10.65	1,704,319.18
Total ...				47,409,049.47

Mercado Primario

Renta Fija

DOLAR E.U.A

Días	Emisor	Instrumento	Rendimiento %			Volumen (Miles)
			Mínimo	Promedio	Máximo	
1080	BANPAIS	BONO\$	5.00	5.00	5.00	34,639.88
1801	FCREDIQ	BONO\$	5.80	5.80	5.80	74,099.70
Total ...						108,739.58

LEMPIRA

Días	Emisor	Instrumento	Rendimiento %			Volumen (Miles)
			Mínimo	Promedio	Máximo	
1	BCH	LETRA	5.19	5.22	5.25	36,082,396.18
3	BCH	LETRA	5.19	5.22	5.25	7,713,740.45
364	BCH	LETRA	6.00	6.22	6.25	1,302,000.75
730	BCH	BONO	6.80	6.80	6.80	302,752.39
1080	FCREDIQ	BONO	9.75	9.75	9.75	98,400.00
2738	SEFIN	BONO	9.50	9.50	9.50	374,977.63
3653	SEFIN	BONO	10.15	10.15	10.15	230,212.09
5660	SEFIN	BONO	10.65	10.65	10.65	244,934.72
Total ...						46,349,414.21

Mercado Secundario

Renta Fija

DOLAR E.U.A

Días	Emisor	Instrumento	Precio %			Rendimiento %			Volumen (Miles)
			Mínimo	Promedio	Máximo	Mínimo	Promedio	Máximo	
900	BANPAIS	BONO\$	100.00	100.00	100.00	5.00	5.00	5.00	37,073.03
Total ...									37,073.03

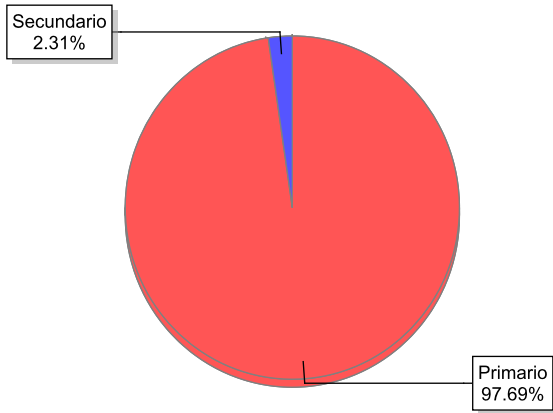
LEMPIRA

Días	Emisor	Instrumento	Precio %			Rendimiento %			Volumen (Miles)
			Mínimo	Promedio	Máximo	Mínimo	Promedio	Máximo	
60	BACHON	BONO	99.99	99.99	99.99	9.40	9.40	9.40	699.92
720	SEFIN	BONO	102.37	102.37	102.37	6.76	6.76	6.76	204,740.60
> 1080	SEFIN	BONO	101.28	103.16	106.95	8.05	9.18	9.97	854,194.74
Total ...									1,059,635.26

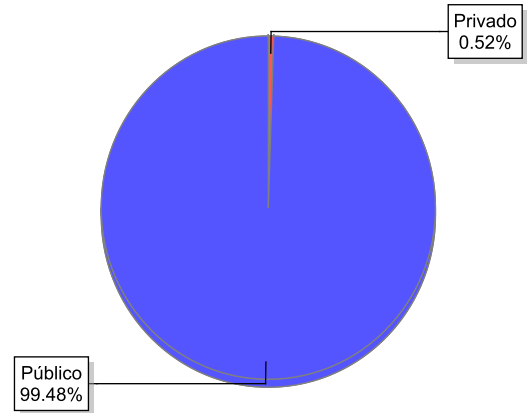
Volumen Negociado

Instrumentos	Emisores	Moneda	Vol. Negociado	%
Sector Privado				
Mercado Primario				
BONO DOLAR E.U.A (BONO\$)	BANCO DEL PAIS (BANPAIS)	DOLAR E.U.A	34,639,876.40	0.07 %
BONO DOLAR E.U.A (BONO\$)	FINANCIERA CREDI Q, S.A. (FCREDIQ)	DOLAR E.U.A	74,099,700.00	0.16 %
BONO EN LEMPIRAS (BONO)	FINANCIERA CREDI Q, S.A. (FCREDIQ)	LEMPIRA	98,400,000.00	0.21 %
Mercado Secundario				
BONO DOLAR E.U.A (BONO\$)	BANCO DEL PAIS (BANPAIS)	DOLAR E.U.A	37,073,032.67	0.08 %
BONO EN LEMPIRAS (BONO)	BANCO DE AMERICA CENTRAL HONDURAS, S.A. (BACHON)	LEMPIRA	699,918.80	0.00 %
Sector Público				
Mercado Primario				
BONO EN LEMPIRAS (BONO)	BANCO CENTRAL DE HONDURAS, S.A. (BCH)	LEMPIRA	302,752,389.00	0.64 %
BONO EN LEMPIRAS (BONO)	SECRETARIA DE FINANZAS GOB HONDURAS (SEFIN)	LEMPIRA	850,124,439.12	1.79 %
LETRA EN LEMPIRAS (LETRA)	BANCO CENTRAL DE HONDURAS, S.A. (BCH)	LEMPIRA	45,098,137,380.49	94.83 %
Mercado Secundario				
BONO EN LEMPIRAS (BONO)	SECRETARIA DE FINANZAS GOB HONDURAS (SEFIN)	LEMPIRA	1,058,935,344.36	2.23 %
				100.00 %

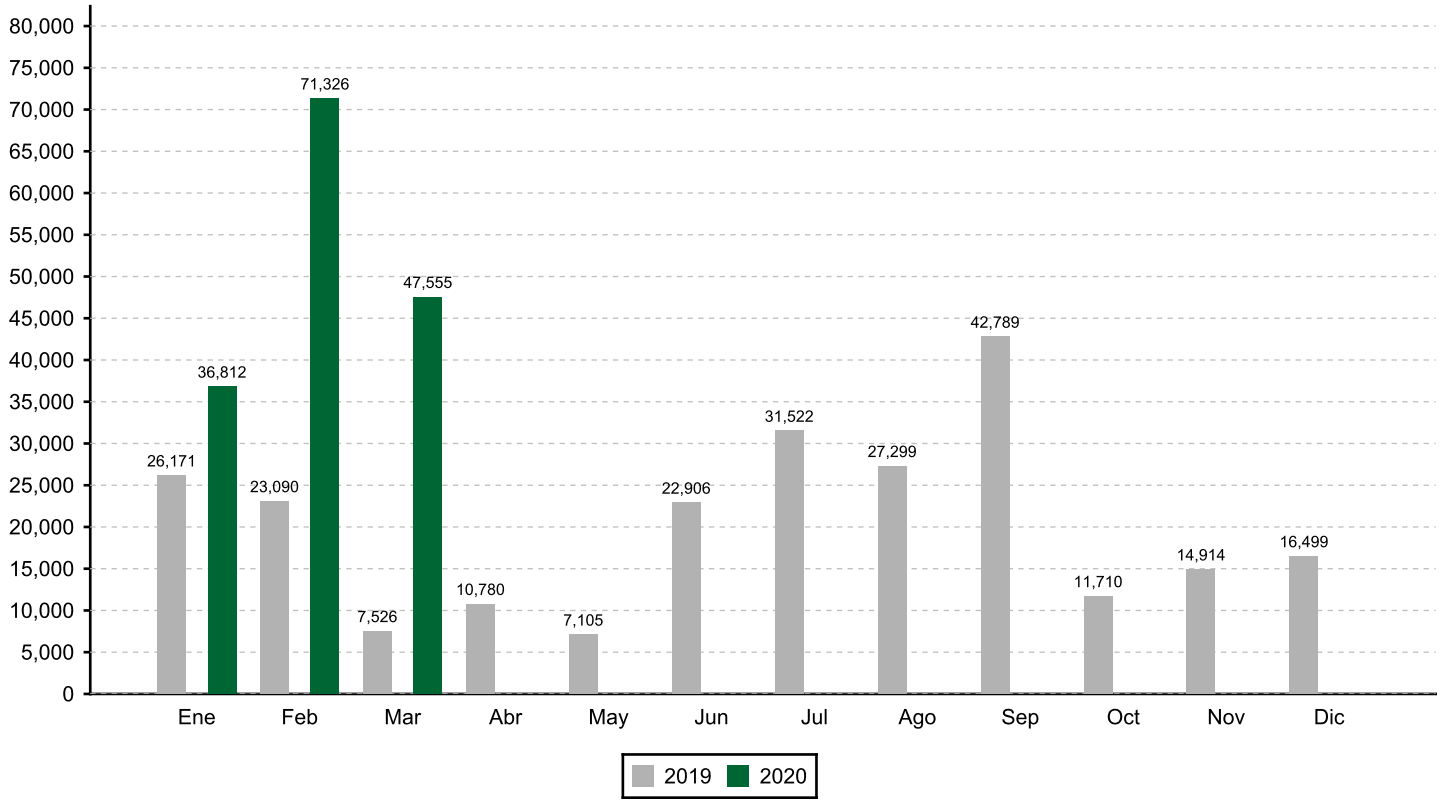
Volumen Negociado: Desglose por Mercado



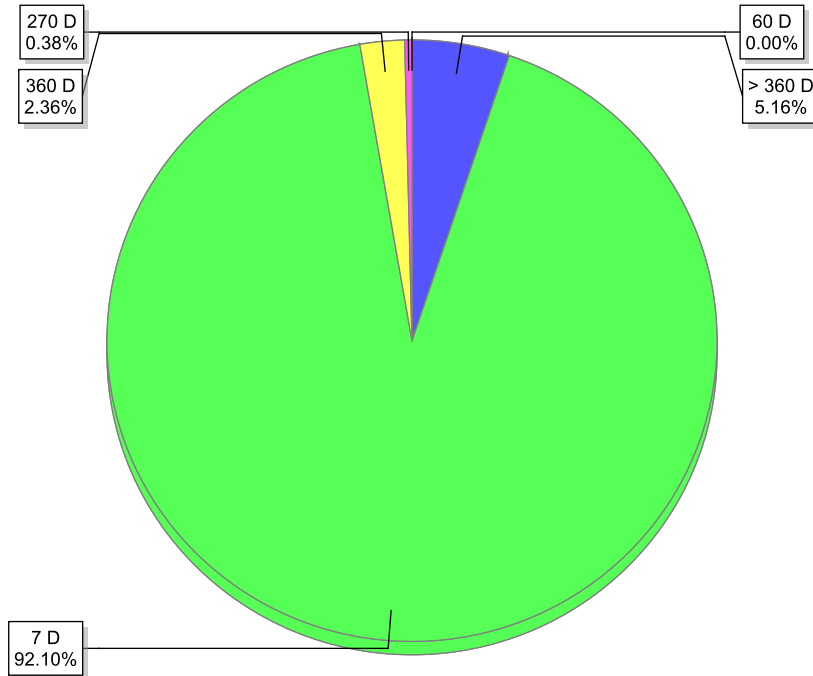
Volumen Negociado: Desglose por Sector



EVOLUCION DEL VOLUMEN NEGOCIADO
(Millones de L)

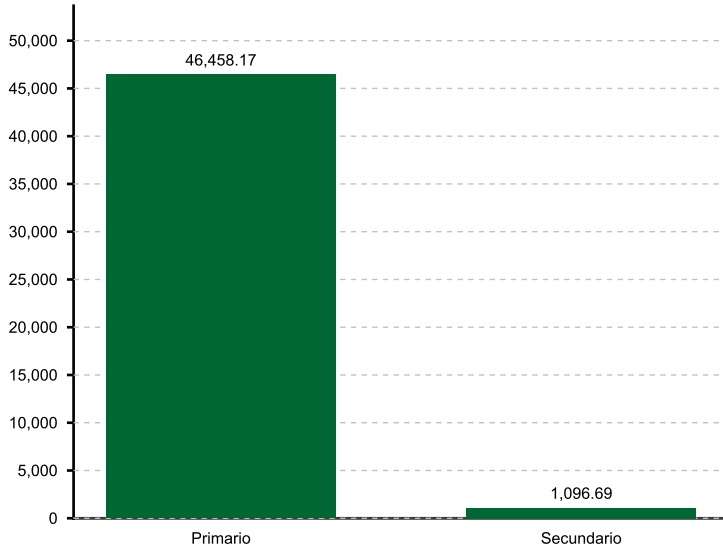


Volumen Negociado: Desglose por Plazo



Renta Fija

Volumen Negociado por Mercado
(Millones de L)



Renta Variable

Volumen Negociado por Mercado
(Miles de L)



Participación de las Casas de Bolsa en el Mercado

	Total	Primario	Secundario
CASA DE BOLSA ATLANTIDA S.A (CBATLANTIDA)	45.60 %	47.04 %	7.08 %
CASA DE BOLSA DE VALORES, S.A.(CABVAL)	1.70 %	1.46 %	8.05 %
CASA DE BOLSA PROBOLSA	49.25 %	51.09 %	
CASA DE BOLSA PROMOTORA BURSATIL, S.A.	2.27 %	0.12 %	59.94 %
FOMENTO FINANCIERO, S.A. CASA DE BOLSA (FOFISA)	1.18 %	0.29 %	24.92 %

* Fin del Reporte