

Boletín de Operaciones

Volumen Negociado : L **71,325,829,995.76**

Tipo de Cambio Promedio : **24.6743**

Rendimientos

DOLAR E.U.A

Días	Mínimo %	Promedio %	Máximo %	Volumen (Miles)
540	4.75	4.75	4.75	73.96
1080	5.00	5.00	5.00	188,116.82
Total ...				188,190.77

LEMPIRA

Días	Mínimo %	Promedio %	Máximo %	Volumen (Miles)
7	5.19	5.28	5.50	67,407,546.71
180	6.00	6.00	6.00	23,583.21
270	6.05	6.05	6.05	300,000.80
360	6.25	6.25	6.25	745,505.20
720	6.80	6.80	6.80	403,277.89
> 1080	7.90	9.52	10.15	2,257,725.41
Total ...				71,137,639.22

Mercado Primario

Renta Fija

DOLAR E.U.A

Días	Emisor	Instrumento	Rendimiento %			Volumen (Miles)
			Mínimo	Promedio	Máximo	
1080	BANPAIS	BONO\$	5.00	5.00	5.00	188,116.82
Total ...						188,116.82

LEMPIRA

Días	Emisor	Instrumento	Rendimiento %			Volumen (Miles)
			Mínimo	Promedio	Máximo	
1	BCH	LETRA	5.19	5.28	5.50	51,413,296.47
3	BCH	LETRA	5.20	5.28	5.47	15,994,250.24
357	BCH	LETRA	6.00	6.00	6.00	23,583.21
364	BCH	LETRA	6.05	6.19	6.25	1,045,506.00
731	BCH	BONO	6.80	6.80	6.80	403,277.89
1096	SEFIN	BONO	7.90	7.90	7.90	46,290.00
2008	SEFIN	BONO	8.80	8.80	8.80	80,981.44
2738	SEFIN	BONO	9.48	9.50	9.50	83,677.49
3653	SEFIN	BONO	10.15	10.15	10.15	533,035.96
Total ...						69,623,898.70

Mercado Secundario

Renta Fija

DOLAR E.U.A

Días	Emisor	Instrumento	Precio %			Rendimiento %			Volumen (Miles)
			Mínimo	Promedio	Máximo	Mínimo	Promedio	Máximo	
540	BACHON	BONO\$	100.00	100.00	100.00	4.75	4.75	4.75	73.96
Total ...									73.96

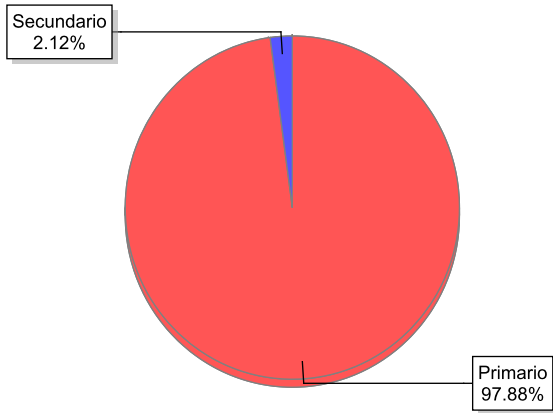
LEMPIRA

Días	Emisor	Instrumento	Precio %			Rendimiento %			Volumen (Miles)
			Mínimo	Promedio	Máximo	Mínimo	Promedio	Máximo	
> 1080	SEFIN	BONO	101.31	103.54	107.86	8.48	9.38	10.00	1,513,740.52
Total ...									1,513,740.52

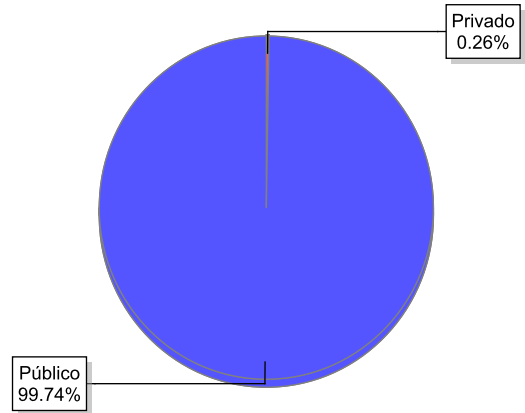
Volumen Negociado

Instrumentos	Emisores	Moneda	Vol. Negociado	%
Sector Privado				
<i>Mercado Primario</i>				
BONO DOLAR E.U.A (BONO\$)	BANCO DEL PAIS (BANPAIS)	DOLAR E.U.A	188,116,815.60	0.26 %
<i>Mercado Secundario</i>				
BONO DOLAR E.U.A (BONO\$)	BANCO DE AMERICA CENTRAL HONDURAS, S.A. (BACHON)	DOLAR E.U.A	73,958.97	0.00 %
Sector Público				
<i>Mercado Primario</i>				
BONO EN LEMPIRAS (BONO)	BANCO CENTRAL DE HONDURAS, S.A. (BCH)	LEMPIRA	403,277,892.00	0.57 %
BONO EN LEMPIRAS (BONO)	SECRETARIA DE FINANZAS GOB HONDURAS (SEFIN)	LEMPIRA	743,984,892.40	1.04 %
LETRA EN LEMPIRAS (LETRA)	BANCO CENTRAL DE HONDURAS, S.A. (BCH)	LEMPIRA	68,476,635,916.43	96.01 %
<i>Mercado Secundario</i>				
BONO EN LEMPIRAS (BONO)	SECRETARIA DE FINANZAS GOB HONDURAS (SEFIN)	LEMPIRA	1,513,740,520.36	2.12 %
				100.00 %

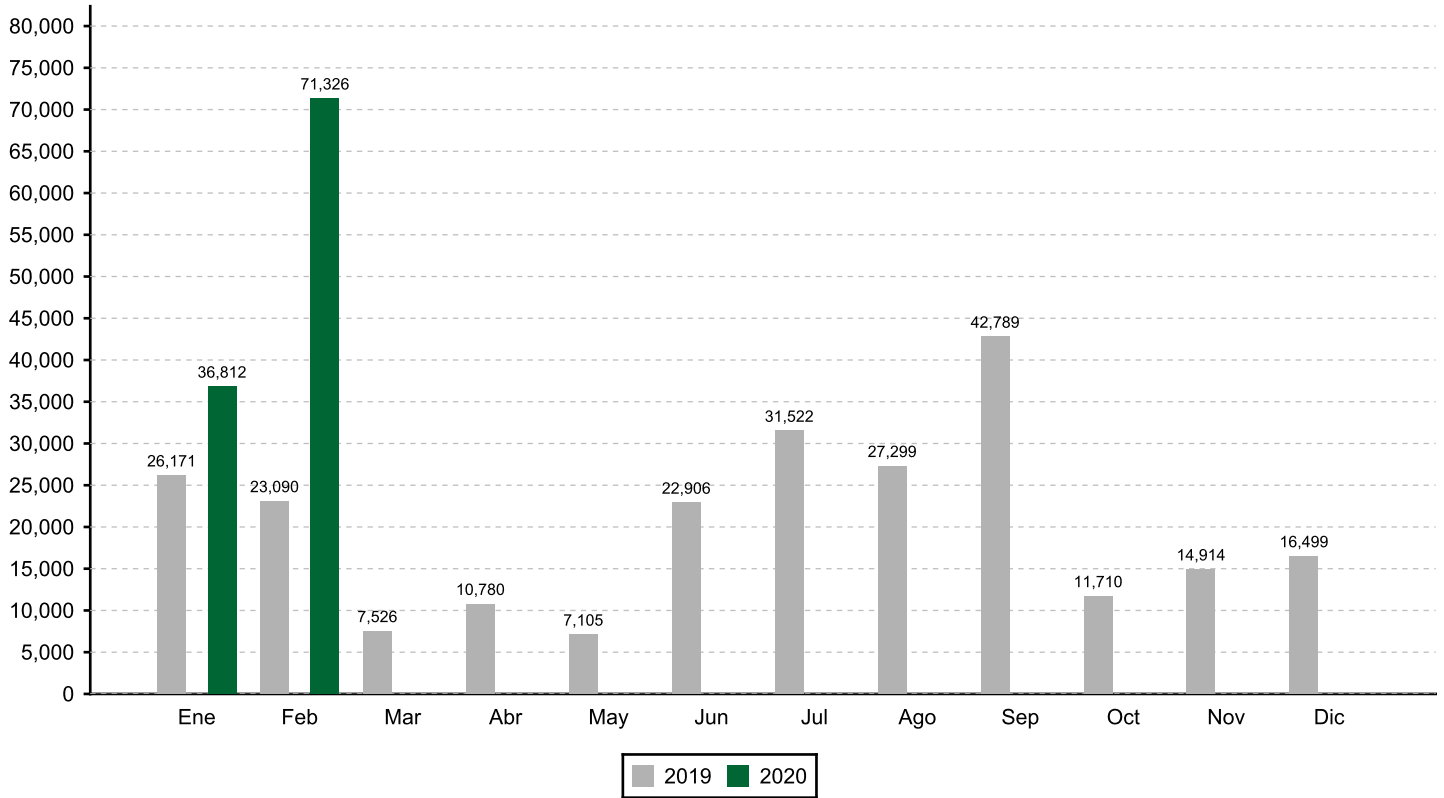
Volumen Negociado: Desglose por Mercado



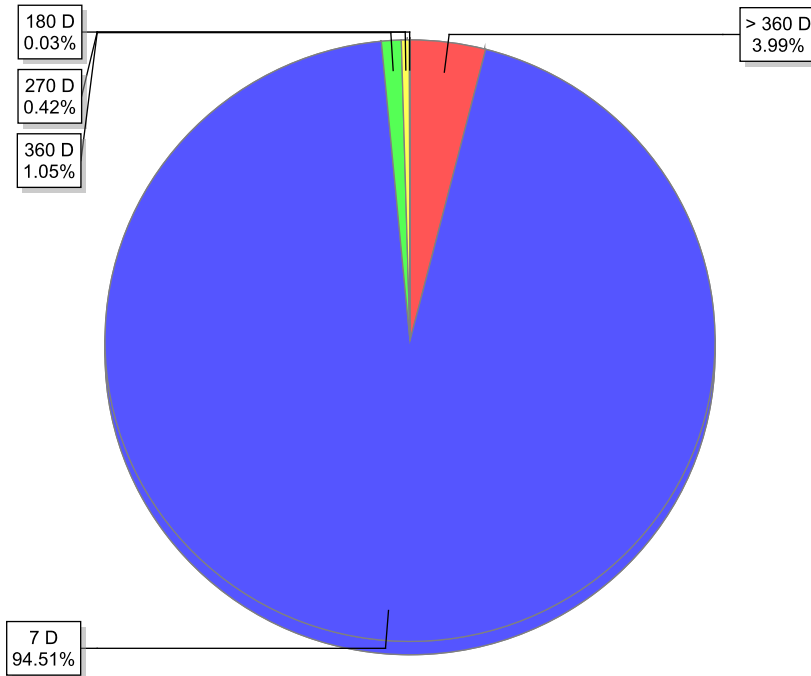
Volumen Negociado: Desglose por Sector



EVOLUCION DEL VOLUMEN NEGOCIADO
(Millones de L)

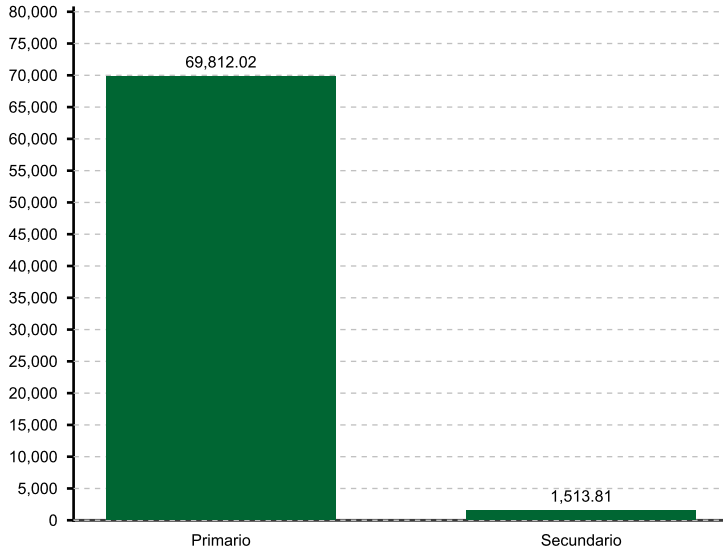


Volumen Negociado: Desglose por Plazo




Renta Fija

Volumen Negociado por Mercado
(Millones de L)



Renta Variable

Volumen Negociado por Mercado
(Miles de L)



Participación de las Casas de Bolsa en el Mercado

	Total	Primario	Secundario
CASA DE BOLSA ATLANTIDA S.A (CBATLANTIDA)	49.86 %	51.24 %	10.49 %
CASA DE BOLSA DE VALORES, S.A.(CABVAL)	0.37 %	0.39 %	
CASA DE BOLSA PROBOLSA	46.09 %	47.70 %	
CASA DE BOLSA PROMOTORA BURSATIL, S.A.	2.19 %	0.12 %	61.57 %
FOMENTO FINANCIERO, S.A. CASA DE BOLSA (FOFISA)	1.48 %	0.56 %	27.94 %

* Fin del Reporte