



Datos Estadísticos

Bolsa Centroamericana de Valores S.A

Febrero 2020

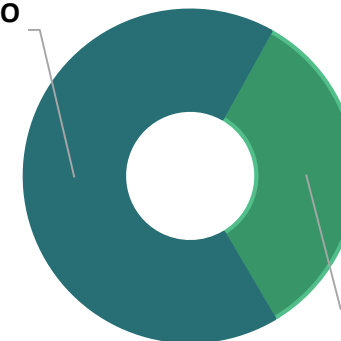
Obligaciones Vigentes



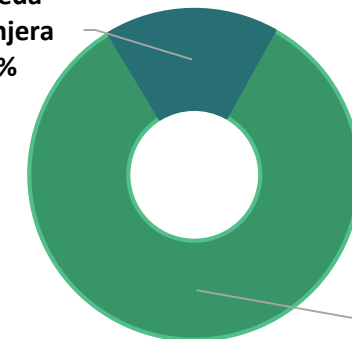
Datos a Febrero 2020 (Millones)

EMISOR		Moneda Nacional	Moneda Extranjera
PRIVADO	L	8,161,213	\$ 338,305
BANCO ATLÁNTIDA, S.A.	L	695,000	\$ 33,696
BANCO DE AMERICA CENTRAL HONDURAS, S.A.	L	1,367,600	\$ 42,500
BANCO DEL PAIS	L	-	\$ 168,598
BANCO FINANCIERA CENTROAMERICANA, S.A.	L	282,600	\$ 28,000
BANCO FINANCIERA COMERCIAL HONDUREÑA, S.A.	L	5,816,013	\$ 55,511
BANRURAL	L	-	\$ 10,000
PUBLICO	L	32,373,487	\$ -
BANCO CENTRAL DE HONDURAS, S.A.	L	18,906,680	\$ -
BONO (HNL) BCH	L	3,896,956	\$ -
LETRA (HNL) ESTRUCTURALES	L	15,009,724	\$ -
EMPRESA NACIONAL DE ENERGIA ELECTRICA	L	856,123	\$ -
BONO (HNL)	L	856,123	\$ -
SECRETARIA DE FINANZAS GOB HONDURAS	L	12,610,684	\$ -
BONO (HNL) SEFIN	L	12,610,684	\$ -
Total	L	40,534,700	\$ 338,305

PUBLICO
67%



Moneda Extranjera
17%



Moneda Nacional
83%

9

Emisores

66,946

Millones de Vencimientos en Febrero

26%

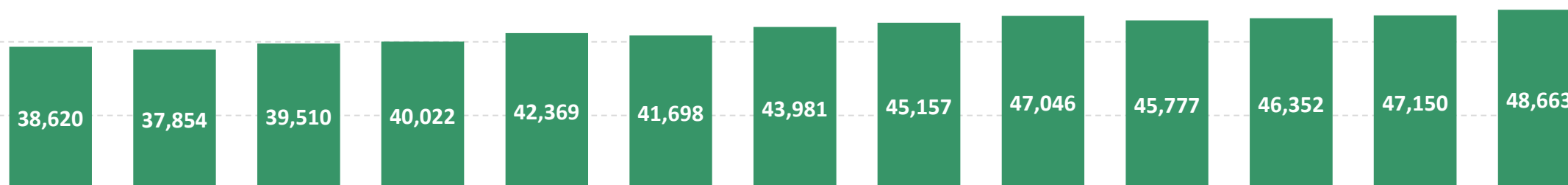
Crecimiento Interanual

1,343

Operaciones Vigentes



Comportamiento historico (Febrero 2019 – Febrero 2020 | Moneda Nacional y Extranjera)



Operaciones Bursátiles



Datos Interanuales Acumulados a Febrero 2020 VS 2019 (Millones)

DETALLE	2020			2019		
	TX	VALOR TRANSADO	% PARTICIPACION	TX	VALOR TRANSADO	% PARTICIPACION
PRIMARIO	236	L106,522,309	98%	133	L48,822,380	99%
BONO (HNL) SEFIN	12	L761,380	1%			0%
LETRA (HNL) LIQUIDEZ BCH	110	L101,738,539	94%	67	L43,588,742	88%
LETRA (HNL) ESTRUCTURALES BCH	16	L2,661,624	2%	19	L4,540,617	9%
BONO (HNL) ESTRUCTURAL BCH	1	L409,102	0%			0%
BONO\$ (USD) PRIVADO	97	L951,663	1%	47	L693,021	1%
SECUNDARIO	20	L1,665,578	2%	3	L448,407	1%
BONO (HNL) SEFIN	19	L1,665,504	2%	3	L448,407	1%
BONO\$ (USD) PRIVADO	1	L74	0%			0%
Total general	256	L108,187,887	100%	136	L49,270,787	100%

Ranking

LETRA (HNL) LIQUIDEZ BCH	L101,739
LETRA (HNL) ESTRUCTURALES BCH	L2,662
BONO (HNL) SEFIN	L2,427
BONO\$ (USD) PRIVADO	L952
BONO (HNL) ESTRUCTURAL BCH	L409



CANTIDAD DE OPERACIONES
256



AUMENTO EN VALOR TRANSADO
120%



VALOR TRANSADO
L108MM

Operaciones Bursátiles por Emisor



Datos Acumulados a Febrero 2020 - 2019 (Miles)

	2019			2020		
	Monto Transado	No. Ope.	%	Monto Transado	No. Ope.	%
PRIVADO	L. 693,021,045	47	1%	L. 951,737,513	98	1%
Primario	L. 693,021,045	47	1%	L. 951,663,075	97	1%
BANCO DE AMERICA CENTRAL HONDURAS, S.A.	L. 366,276,000	13	1%			0%
BANCO DEL PAIS	L. 326,745,045	34	1%	L. 951,663,075	97	1%
Secundario			0%	L. 74,437	1	0%
BANCO DE AMERICA CENTRAL HONDURAS, S.A.			0%	L. 74,437	1	0%
PUBLICO	L. 48,577,766,355	89	99%	L. 107,236,149,454	158	99%
Primario	L. 48,129,358,895	86	98%	L. 105,570,645,441	139	98%
BANCO CENTRAL DE HONDURAS, S.A.	L. 48,129,358,895	86	98%	L. 104,809,265,329	127	97%
SECRETARIA DE FINANZAS GOB HONDURAS			0%	L. 761,380,112	12	1%
Secundario	L. 448,407,460	3	1%	L. 1,665,504,013	19	2%
SECRETARIA DE FINANZAS GOB HONDURAS	L. 448,407,460	3	1%	L. 1,665,504,013	19	2%
Total general	L. 49,270,787,400	136	100%	L. 108,187,886,967	256	100%



CANTIDAD DE OPERACIONES

256



AUMENTO EN VALOR TRANSADO

120%



VALOR TRANSADO

L108MM

Evolución Histórica de Operaciones Bursátiles



Datos Acumulados en Miles de Lempiras

Totales



Montos Transados desde 1993
L 3,297,464,977,547



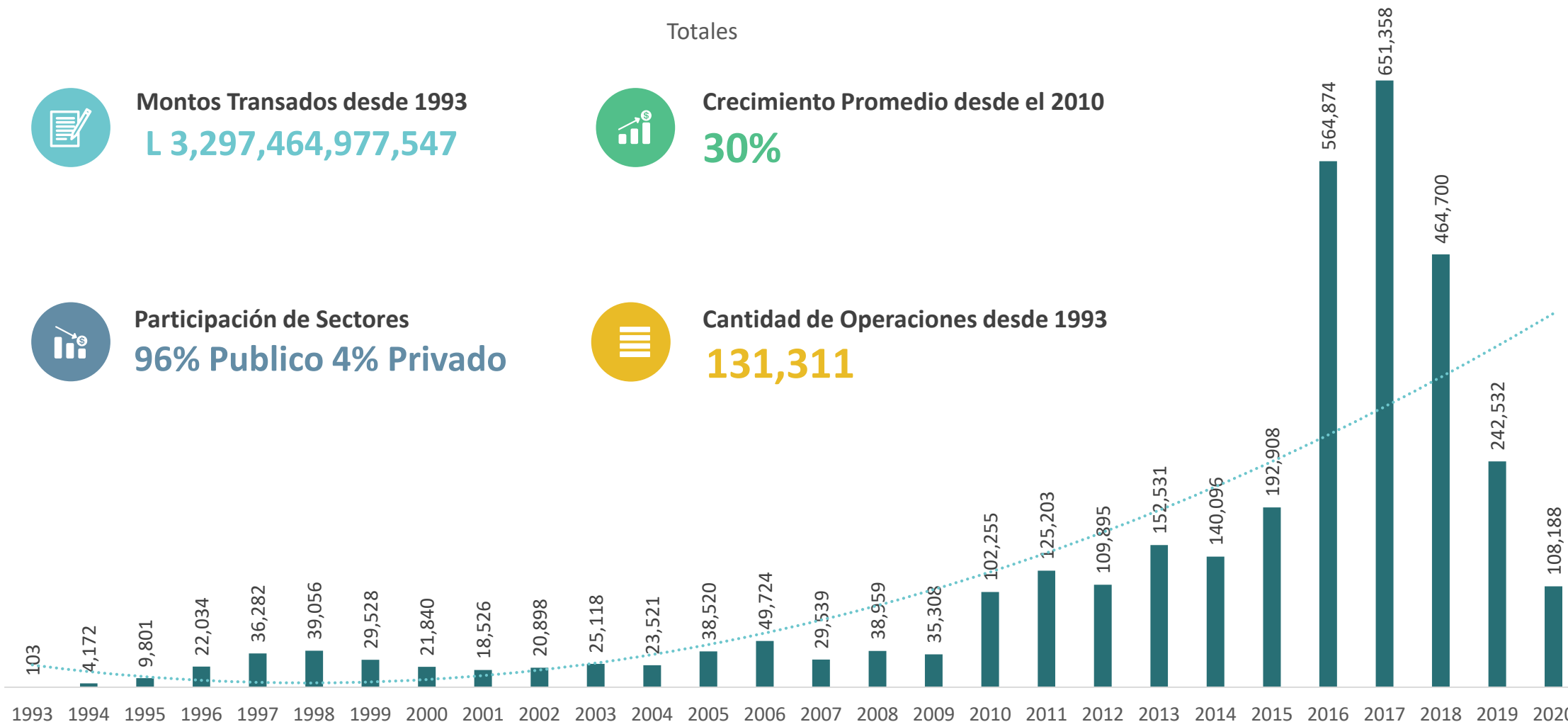
Crecimiento Promedio desde el 2010
30%



Participación de Sectores
96% Publico 4% Privado



Cantidad de Operaciones desde 1993
131,311



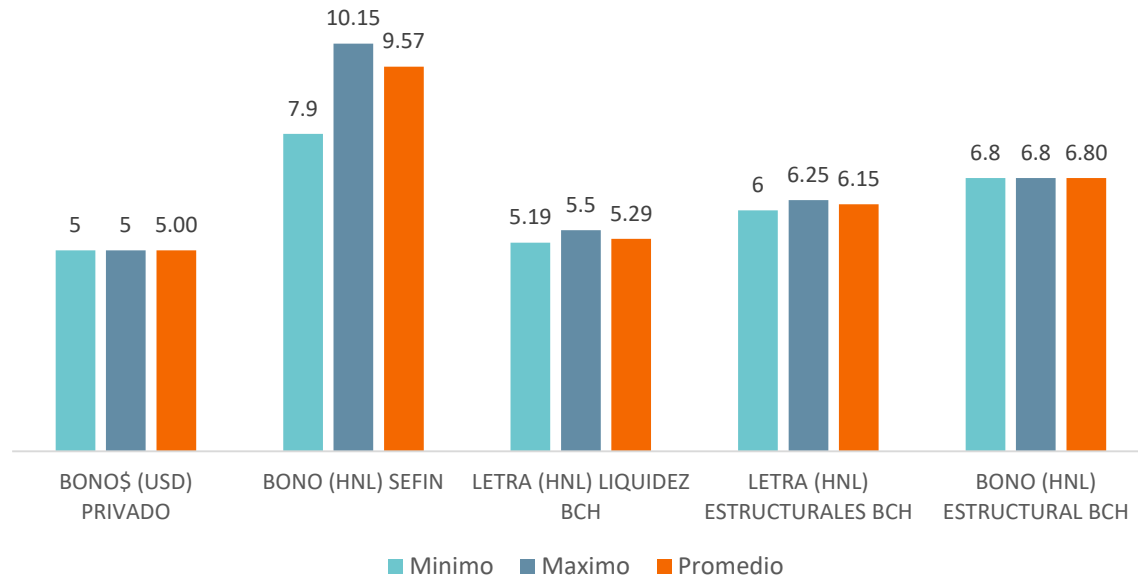
Tasas de Rendimiento

Febrero 2020



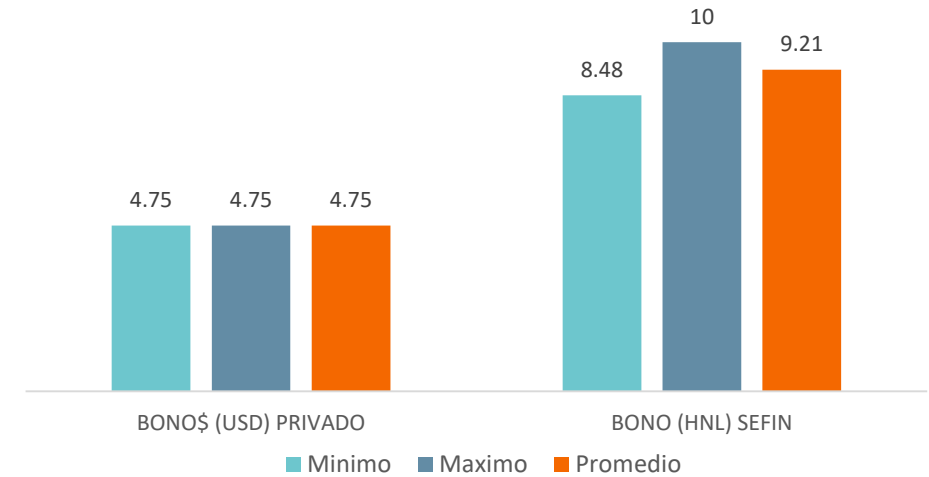
MERCADO PRIMARIO

Instrumento	Mínimo	Máximo	Promedio
BONO\$ (USD) PRIVADO	5	5	5.00
BONO (HNL) SEFIN	7.9	10.15	9.57
LETRA (HNL) LIQUIDEZ BCH	5.19	5.5	5.29
LETRA (HNL) ESTRUCTURALES BCH	6	6.25	6.15
BONO (HNL) ESTRUCTURAL BCH	6.8	6.8	6.80



MERCADO SECUNDARIO

Instrumento	Mínimo	Máximo	Promedio
BONO\$ (USD) PRIVADO	4.75	4.75	4.75
BONO (HNL) SEFIN	8.48	10	9.21





Datos Estadísticos

Bolsa Centroamericana de Valores S.A

Febrero 2020