

**SUBASTA PUBLICA DE BONOS, BONOS PRESUPUESTO,
LETRAS EN MONEDA NACIONAL Y EN MONEDA EXTRANJERA (US\$) DEL BCH
MONTOS ADJUDICADOS, DEMANDADOS Y TASAS DE RENDIMIENTO
POR TIPO DE TITULO Y PLAZO
FUENTE BCH Colocaciones mediante el mecanismo de Emisión por Tramos
May-10
(Miles de Lempiras)**

Bonos y Letras de Gobierno de Honduras (GDH)

CODIGO ISIN	PRECIOS		MONTO DEMANDADO	MONTO ADJUDICADO
	MINIMA	MAXIMA		
HN-DGHTFTFR-113	99.9900%	99.9900%	76,293.00	39,876.00
HN-DGHMFTFR-114	100.0000%	100.0000%	1,018.00	1,018.00
HN-DGHTFTFR-117	98.5300%	100.0000%	402,722.00	258,587.00
HN-DGHMFTFR-119	100.0000%	100.0000%	533,962.00	524,962.00
			1,013,995.00	824,443.00

LETRAS DEL BCH MONEDA NACIONAL

CODIGO ISIN	TASAS DE RENDIMIENTO		MONTO DEMANDADO	MONTO ADJUDICADO	% DE LO DEMANDADO
	MINIMA	MAXIMA			
HN-DBCZTFR-75	3.4800	4.5000	10,780,842.00	9,311,773.00	86.37%
HN-DBCZTFR-74	0.0000	0.0000	-	-	0.00%
HN-DBCZTFR-101	0.0000	0.0000	-	-	0.00%
HN-DBCZTFR-90	5.7000	6.2500	2,794,093.00	2,417,665.00	86.53%
HN-DBCZTFR-105	6.1000	6.4900	1,940,841.00	1,731,145.00	89.20%
HN-DBCZTFR-115	6.4500	6.6000	451,956.00	59,635.00	13.19%
			15,967,732.00	13,520,218.00	84.67%

LETRAS DEL BCH MONEDA EXTRANJERA

CODIGO ISIN	TASAS DE RENDIMIENTO		MONTO LPS DEMANDADO	MONTO LPS ADJUDICADO	% DE LO DEMANDADO
	MINIMA	MAXIMA			
HN-DBCZTFR-88	0.0000	0.0000	-	-	0.00%
HN-DBCZTFR-89	0.0000	0.0000	-	-	0.00%
HN-DBCZTFR-96	3.6900	3.6900	47,237.75	47,237.75	100.00%
HN-DBCZTFR-102	3.9600	3.9600	7,104.56	7,104.56	0.00%
HN-DBCZTFR-106	0.0000	0.0000	-	-	0.00%
			54,342.31	54,342.31	100.00%

TASA US\$	18.8951
------------------	----------------

RESUMEN DE LA ADJUDICACION POR TIPO DE TITULO

**Mayo-10
MILES DE LPS.**

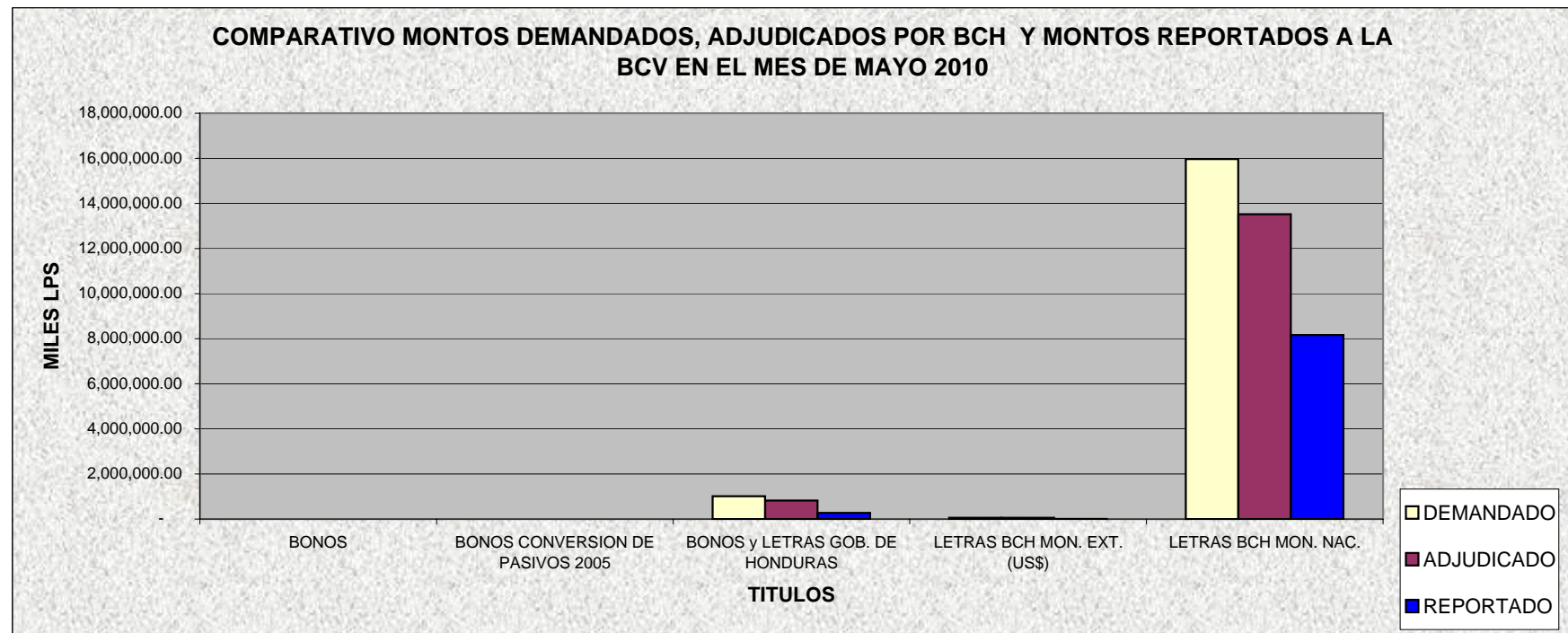
TITULOS	MONTO DEMANDADO	MONTO ADJUDICADO	% DE LO DEMANDADO	
BONOS	-	-		
BONOS CONVERSION DE PASIVOS 2005	-	-		
BONOS Y LETRAS GOB DE HONDURAS (GDH)	1,013,995.00	824,443.00	0.00%	
LETRAS BCH MONEDA EXTRANJERA	54,342.31	54,342.31	100.00%	
LETRAS BCH MONEDA NACIONAL	15,967,732.00	13,520,218.00	84.67%	
		17,036,069.31	14,399,003.31	84.52%

BOLSA CENTROAMERICANA DE VALORES, S.A.
COMPARATIVO DE LO OFERTADO Y ADJUDICADO EN SUBASTAS GUBERNAMENTALES
CON LO REPORTADO A LA BCV POR LAS CASAS DE BOLSA
POR TIPO DE TITULO EN MONEDA NACIONAL
EN MILES DE LPS.

Mayo-10

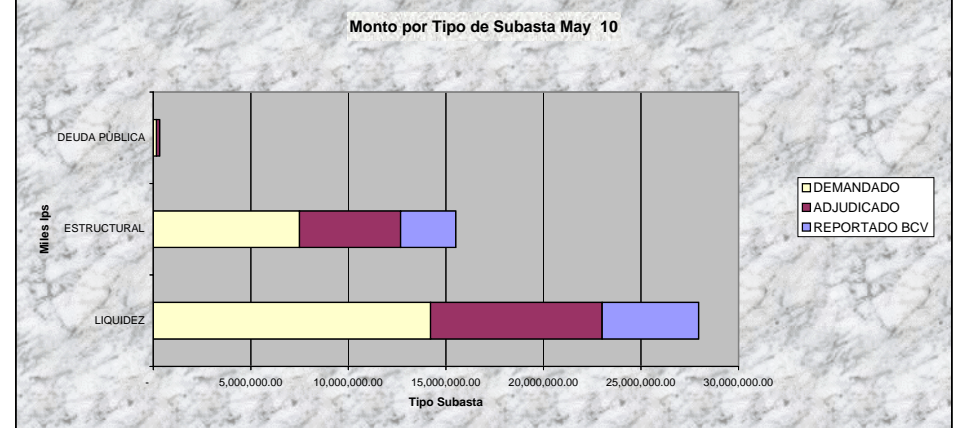
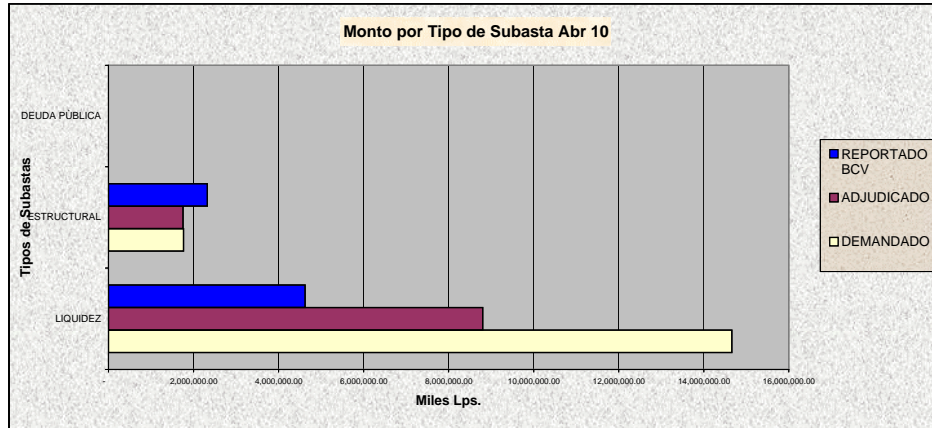
VALORES NOMINALES

TITULO	BCH			BCV		
	MONTO DEMANDADO	MONTO ADJUDICADO	PORCT. ADJUDICACIONES	MONTO REPORTADO	% DE LO DEMANDADO	% DE LO ADJUDICADO
BONOS	-	-	0.00%	-	0.00%	0.00%
BONOS CONVERSION DE PASIVOS 2005	-	-	0.00%	-	0.00%	0.00%
BONOS y LETRAS GOB. DE HONDURAS	1,013,995.00	824,443.00	81.31%	274,980.00	0.00%	0.00%
LETRAS BCH MON. EXT. (US\$)	54,342.31	54,342.31	100.00%	7,104.56	13.07%	13.07%
LETRAS BCH MON. NAC.	15,967,732.00	13,520,218.00	84.67%	8,165,013.00	51.13%	60.39%
	17,036,069.31	14,399,003.31	84.52%	8,447,097.56	49.58%	58.66%



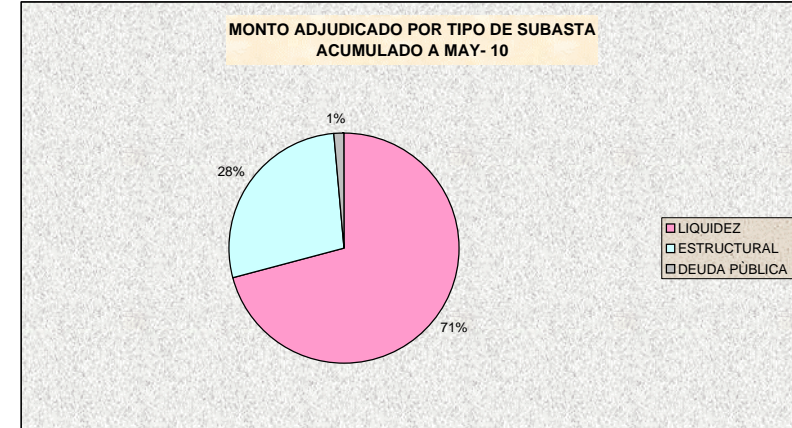
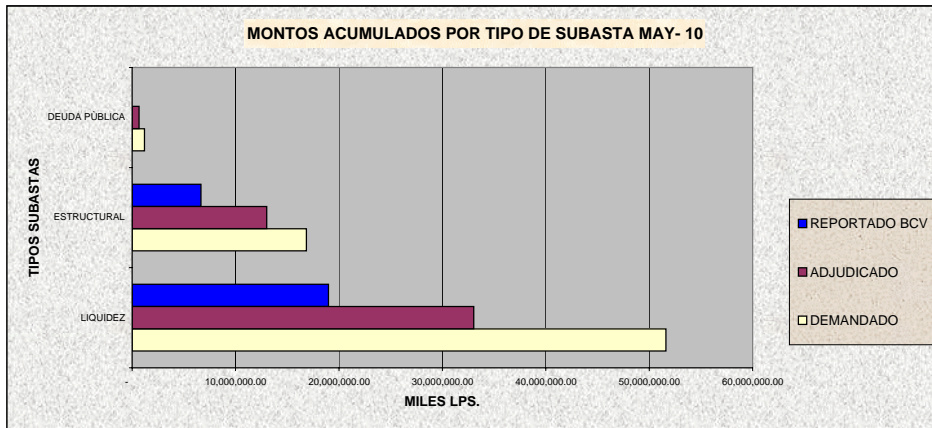
BOLSA CENTROAMERICANA DE VALORES, S.A.
GRAFICO POR TIPO DE SUBASTA GUBERNAMENTALES MONTOS NOMINALES
EN MILES DE LPS.
ACUMULADO A MAYO 2010

MESES TIPOS DE SUBASTAS	Mar-10			Abr-10			May-10		
	MONTO DEMANDADO	MONTO ADJUDICADO	MONTO REPORTADO BCV	MONTO DEMANDADO	MONTO ADJUDICADO	MONTO REPORTADO BCV	MONTO DEMANDADO	MONTO ADJUDICADO	MONTO REPORTADO BCV
LIQUIDEZ	14,661,655.00	8,799,996.00	4,624,143.00	14,216,159.00	8,799,999.00	4,943,475.00	10,780,842.00	9,311,773.00	4,943,475.00
ESTRUCTURAL	1,765,738.93	1,755,405.93	2,325,594.90	7,498,885.07	5,183,043.07	2,827,274.37	5,241,232.31	4,262,787.31	2,827,274.37
DEUDA PÚBLICA	-	-	-	165,924.00	165,924.00	5,000.00	1,013,995.00	824,443.00	5,000.00
	16,427,393.93	10,555,401.93	6,949,737.90	21,880,968.07	14,148,966.07	7,775,749.37	17,036,069.31	14,399,003.31	7,775,749.37



ACUMULADO ENE-MAY 10

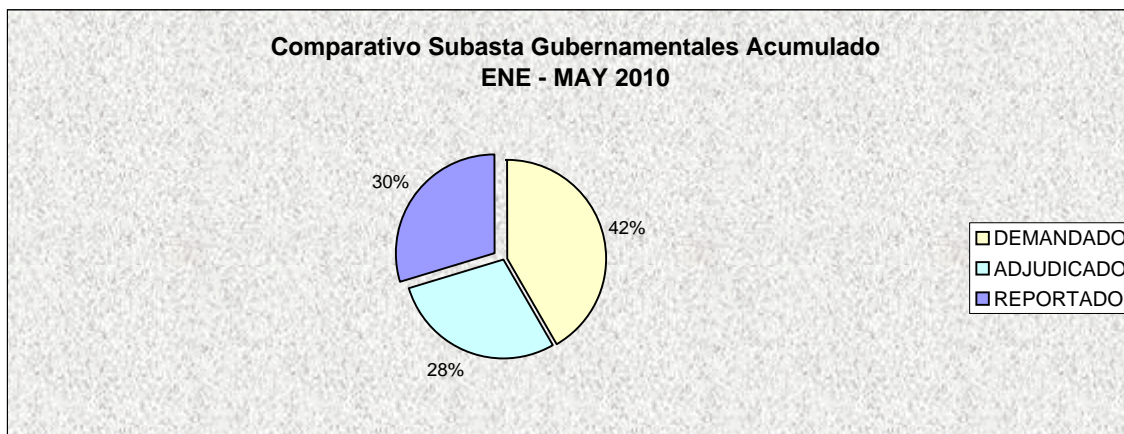
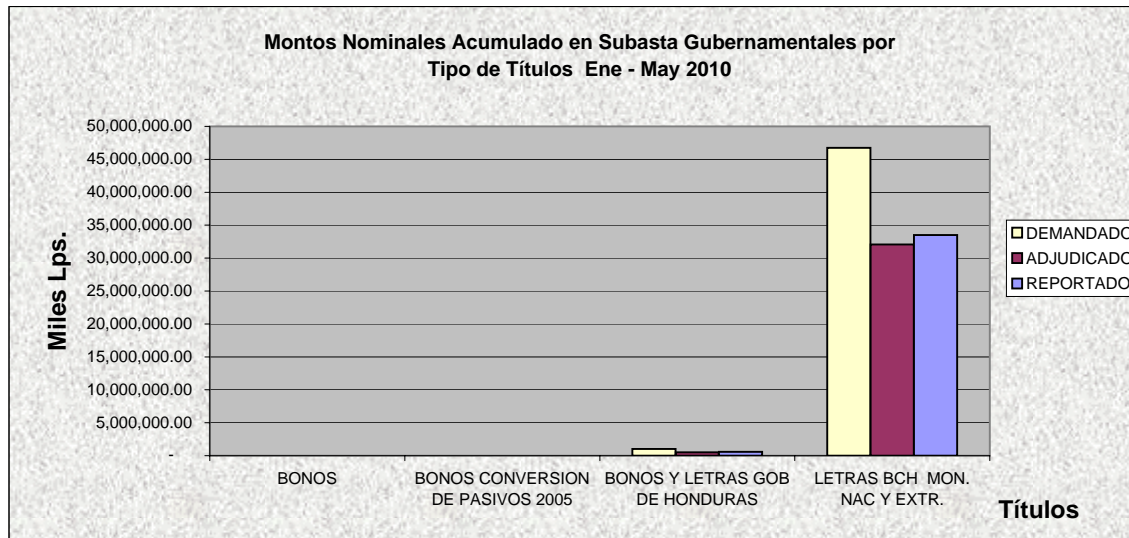
TIPOS DE SUBASTAS	MONTO DEMANDADO	MONTO ADJUDICADO	MONTO REPORTADO BCV
LIQUIDEZ	62,399,109.00	42,347,784.00	24,510,928.00
ESTRUCTURAL	22,094,108.68	17,270,302.10	9,003,473.10
DEUDA PÚBLICA	2,202,084.00	1,491,438.00	579,980.00
	86,695,301.68	61,109,524.10	34,094,381.10



BOLSA CENTROAMERICANA DE VALORES, S.A.
COMPARATIVO DE LO OFERTADO Y ADJUDICADO EN SUBASTAS GUBERNAMENTALES
CON LO REPORTADO A LA BCV POR LAS CASAS DE BOLSA
POR TIPO DE TITULO Y PLAZOS MONTOS ACUMULADO
EN MILES DE LPS.
ENERO - MAYO 2010

VALORES NOMINALES

TITULO	BCH		BCV
	MONTO DEMANDADO	MONTO ADJUDICADO	MONTO REPORTADO
BONOS	-	-	-
BONOS CONVERSION DE PASIVOS 2005	-	-	-
BONOS Y LETRAS GOB DE HONDURAS	1,022,165.00	501,071.00	579,980.00
LETRAS BCH MON. NAC Y EXTR.	46,756,099.30	32,060,483.72	33,514,401.10
	<u>47,778,264.30</u>	<u>32,561,554.72</u>	<u>34,094,381.10</u>

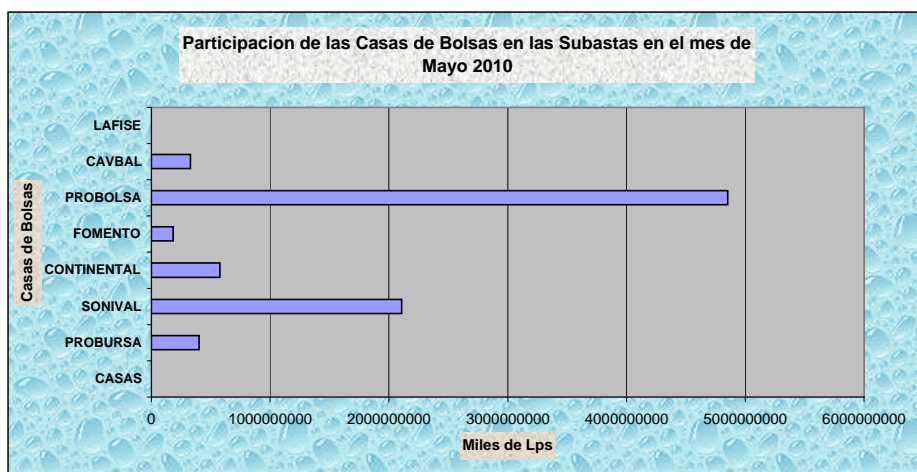
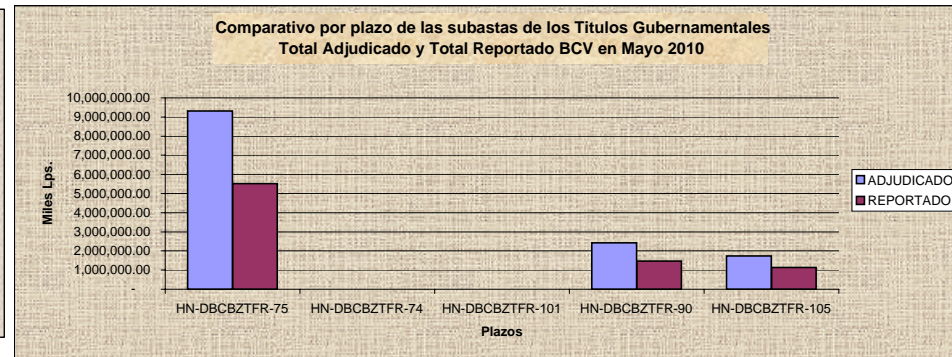
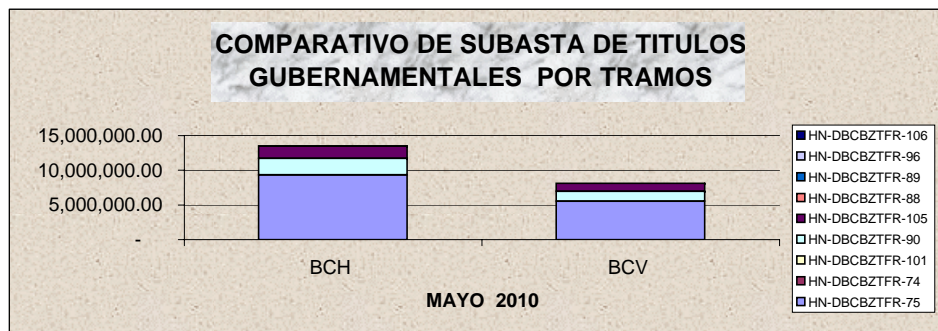


BOLSA CENTROAMERICANA DE VALORES, S.A.
COMPARATIVO DE LO ADJUDICADO CON LO
REPORTADO A LA BCV POR LAS CASAS DE BOLSA
POR Colocaciones mediante el mecanismo de Emisión por Tramos
EN MILES DE LPS.
Mayo-10

LETRAS DEL BCH MON. NAC., MON. EXT, BONOS y LETRAS GOB. CENTRAL
VALORES NOMINALES DEL MES

CODIGO ISIN	BCH COMPOSICION ADJUDICACIONES	BCH MONTO ADJUDICADO	BCV COMPOSICION ADJUDICACIONES	BCV MONTO REPORTADO	% DE LO ADJUDICADO
HN-DBCZTFR-75	67.12%	9,311,773.00	65.39%	5,523,967.00	59.3%
HN-DBCZTFR-74	0.00%	-	0.00%	-	0.0%
HN-DBCZTFR-101	0.00%	-	0.00%	-	0.0%
HN-DBCZTFR-90	17.43%	2,417,665.00	17.37%	1,467,528.00	60.7%
HN-DBCZTFR-105	12.48%	1,731,145.00	13.42%	1,133,883.00	65.5%
HN-DBCZTFR-115	0.43%	59,635.00	0.47%	39,635.00	66.5%
HN-DBCZTFR-88	0.00%	-	0.00%	-	0.0%
HN-DBCZTFR-89	0.00%	-	0.00%	-	0.0%
HN-DBCZTFR-96	0.34%	47,237.75	0.00%	-	0.0%
HN-DBCZTFR-102	0.05%	7,104.56	0.08%	7,104.56	100.0%
HN-DBCZTFR-106	0.00%	-	0.00%	-	0.0%
HN-DGHTFTFR-113	0.29%	39,876.00	0.00%	-	0.0%
HN-DGHMFTFR-114	0.01%	1,018.00	0.01%	1,018.00	100.0%
HN-DGHTFTFR-117	1.86%	258,587.00	0.59%	50,000.00	19.3%
HN-DGHMFTFR-119	3.78%	524,962.00	2.65%	223,962.00	42.7%
		13,874,041.31		8,447,097.56	61%

CODIGO ISIN	PLAZO ORIGINAL DEL TRAMO	TITULO DEL TRAMO
HN-DBCZTFR-75	7	LETRA BCH MN
HN-DBCZTFR-74	364	LETRA BCH MN
HN-DBCZTFR-101	161	LETRA BCH MN
HN-DBCZTFR-85	357	LETRA BCH MN
HN-DBCZTFR-90	356	LETRA BCH MN
HN-DBCZTFR-105	364	LETRA BCH MN
HN-DBCZTFR-88	280	LETRA BCH ME
HN-DBCZTFR-89	357	LETRA BCH ME
HN-DBCZTFR-96	357	LETRA BCH ME
HN-DBCZTFR-102	357	LETRA BCH ME
HN-DBCZTFR-106	357	LETRA BCH ME
HN-DBCZTFR-108	1,277	BONOS GOBIERNO
HN-DBCZTFR-109	1,642	BONOS GOBIERNO
HN-DBCZTFR-110	2,007	BONOS GOBIERNO

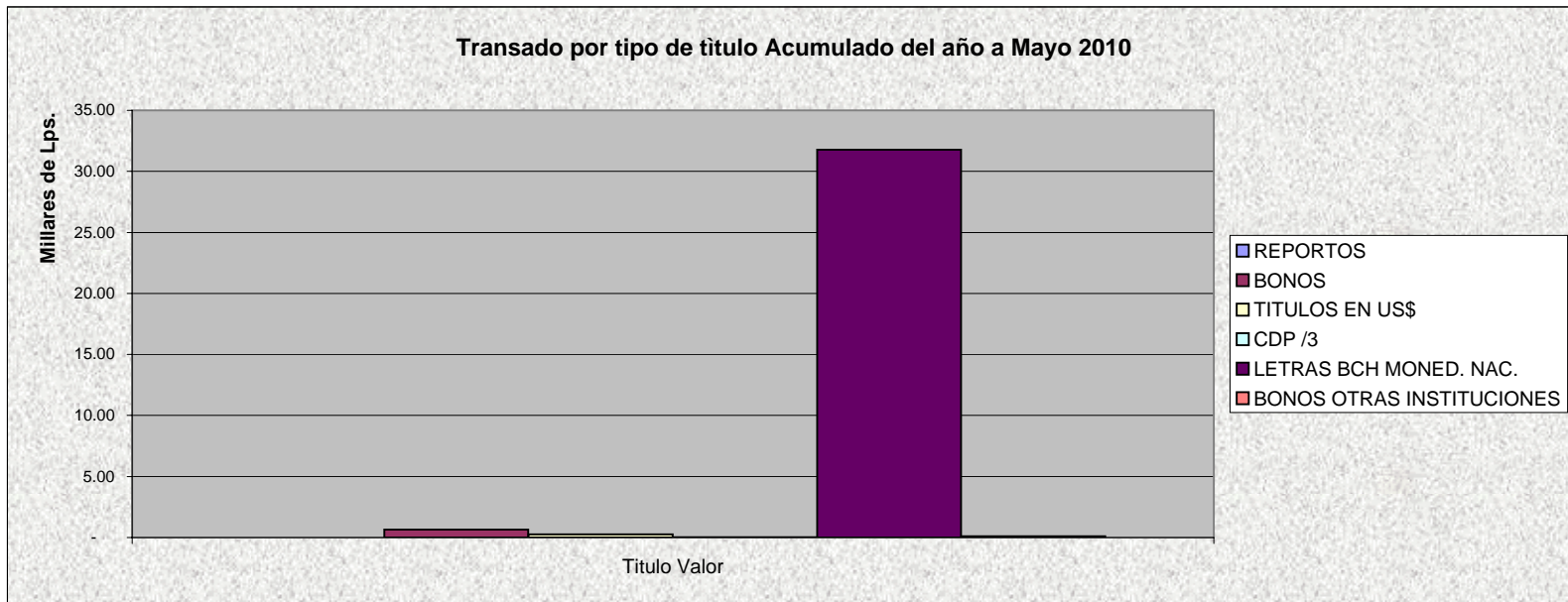


CASAS	MONTO REPORTADO	% DE PARTICIPACION
PROBURSA	400,400,000.00	4.740%
SONIVAL	2,108,042,000.00	24.956%
CONTINENTAL	575,917,000.00	6.818%
FOMENTO	182,762,557.60	2.164%
PROBOLSA	4,851,553,000.00	57.435%
CAVBAL	328,423,000.00	3.888%
LAFISE	-	0.000%
8,447,097,557.60		

Bolsa Centroamericana de Valores S.A.
Monto de Transacciones Bursátiles correspondientes
al mes de Diciembre Cifras en Millones de Lempiras
por tipo de título

Transaccion/ Título Valor	2010		Mayo-10		Plazos (días)		Rendimiento		
	Lps.	%	Lps.	%	Minimo	Máximo	Minimo	Máximo	Promedio
REPORTOS	-	0.00%	-	0.00%	-	-	-	-	-
BONOS	641.29	1.87%	274.98	3.14%	1,280	2,010	8.50	10.50	10.13
LETRAS DEL GOBIERNO CENTRAL	-	0.00%	-	0.00%	-	-	-	-	-
TITULOS EN US\$	270.18	0.79%	269.37	3.08%	512	1,080	5.25	6.00	5.28
CDP /3	16.02	0.05%	2.28	0.03%	90	180	9.50	12.25	11.04
LETRAS BCH MONED. NAC.	31,765.13	92.44%	8,078.41	92.35%	7	343	3.60	6.60	4.51
BONOS OTRAS INSTITUCIONES	115.23	0.34%	115.23	1.32%	512	1,080	8.00	11.25	9.30
LETRAS BCH MONED. EXT.	1,553.45	4.52%	6.98	0.08%	161	161	3.96	3.96	3.96
TOTAL EN LPS.	34,361.30	100.00%	8,747.25	100.00%					

3/ CDP Certificados de Depósitos a Plazo





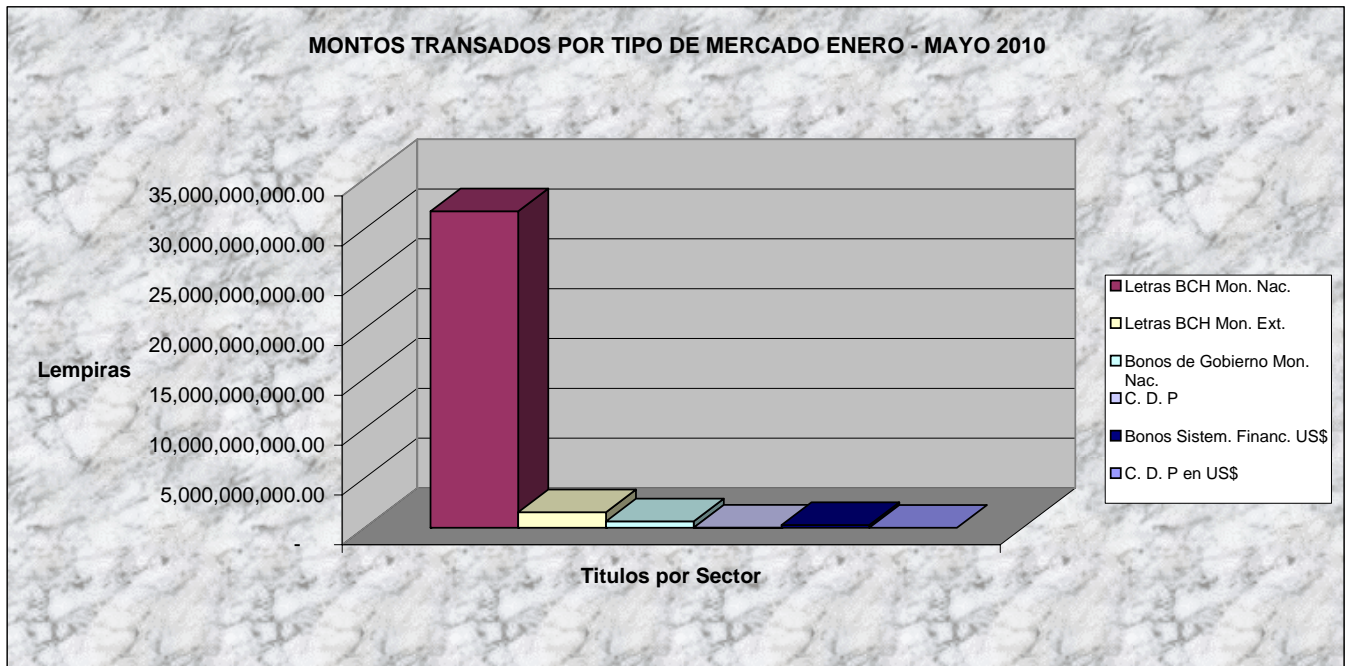
Bolsa Centroamericana de Valores S.A.
Monto de Transacciones Bursátiles por Sector Económico

Sectores Económicos	Acumulado		Mes	
	Año 2010	%	Mayo-10	%
Asociaciones de Ahorro y Crédito	-	0.00%	-	0.00%
Comercial	-	0.00%	-	0.00%
Construcción	-	0.00%	-	0.00%
Financiero Bancario	384.59	1.12%	384.59	4.40%
Industrial	-	0.00%	-	0.00%
Maquiladora	-	0.00%	-	0.00%
Sector Público	33,959.87	98.83%	8,360.37	95.58%
Servicios e Inversiones	-	0.00%	-	0.00%
Sociedades Financieras	16.83	0.05%	2.28	0.03%
Total	34,361.29		8,747.24	



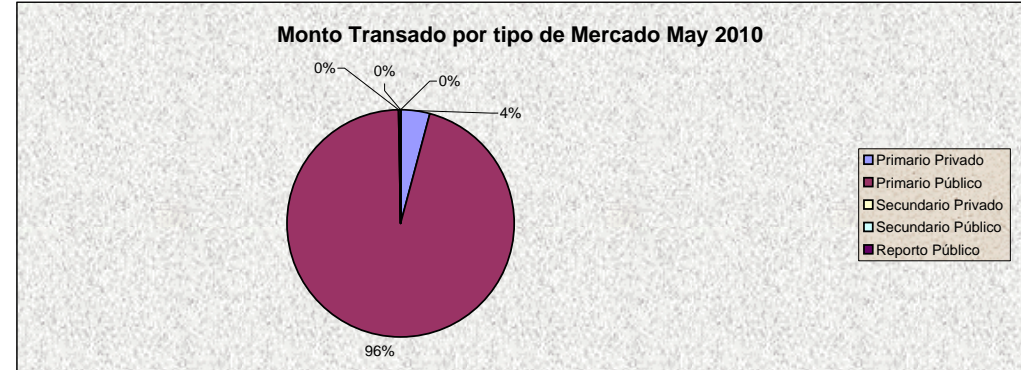
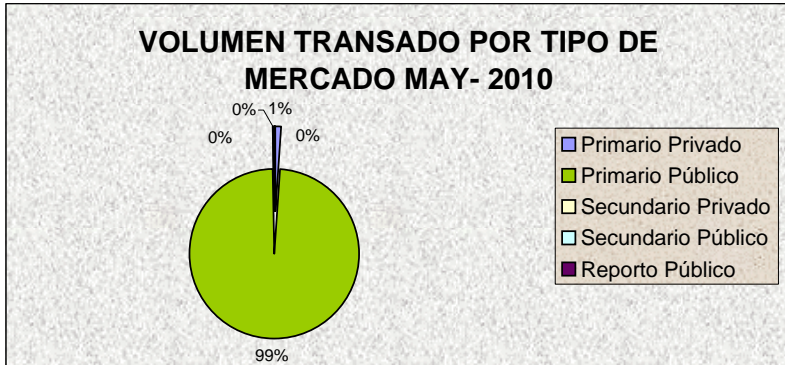
BOLSA CENTROAMERICANA DE VALORES, S.A.
MONTOS TRANSADOS POR TIPO DE SECTOR
Mayo-10

Instrumentos	2010			Mayo		
	Volumen Transado	%	Numero de Operaciones	Volumen Transado	%	Numero de Operaciones
Sector Gobierno						
Letras BCH Mon. Nac.	31,765,133,658.71	93.5%	225	8,078,408,650.81	96.63%	61
Letras BCH Mon. Ext.	1,553,448,391.98	4.6%	18	6,980,925.44	0.08%	2
Bonos de Gobierno Mon. Nac.	641,286,256.97	1.9%	10	274,980,000.00	3.29%	5
Bonos de Gobierno Mon. Ext.	-	0.0%	0	-	0.00%	0
Letra Gbo. Central	-	0.0%	0	-	0.00%	0
Total Sector	33,959,868,307.66	98.83%	253	8,360,369,576.25	95.58%	68
Sector Privado						
C. D. P	16,017,246.21	4.0%	31	2,277,183.44	0.59%	8
C. D. P en US\$	812,489.30	0.2%	1	-	0.00%	0
Bonos Sistem. Financ.	115,225,000.00	28.7%	5	115,225,000.00	29.78%	5
Bonos Sistem. Financ. US\$	269,444,126.00	0.8%	18	269,444,126.00	69.63%	18
Total Sector	401,498,861.51	1.17%	55	386,946,309.44	4.42%	31
Total General	34,361,367,169.17		308	8,747,315,885.69		99

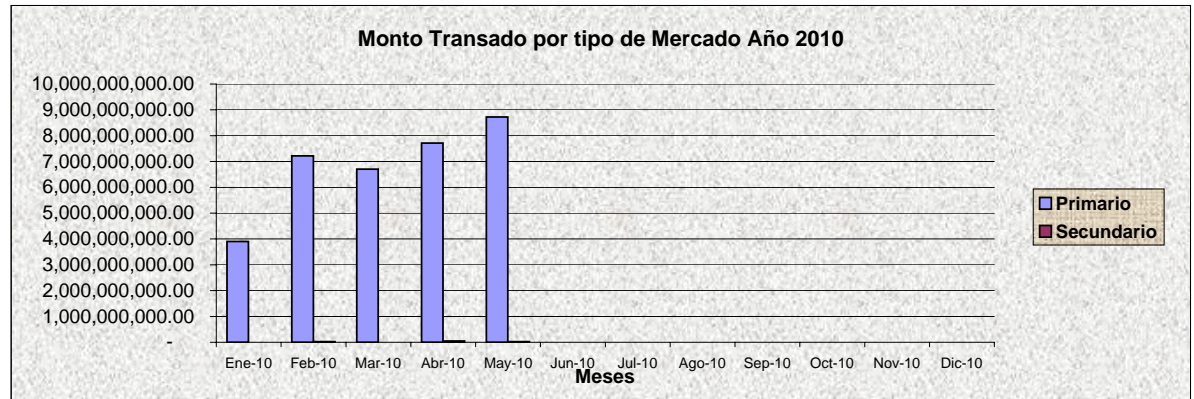


Bolsa Centroamericana de Valores S.A.
Volumen Transado en Lempiras por Tipo de Mercado
May-10

Tipos de Mercado	Valor	Valor Transado
	Transado 2010	Mayo-10
Primario Privado	376,750,731.11	362,198,179.04
Primario Público	33,886,963,865.55	8,360,369,576.25
Secundario Privado	24,748,130.40	24,748,130.40
Secundario Público	72,904,442.11	-
Reporto Público	-	-
Total	34,361,367,169.17	8,747,315,885.69



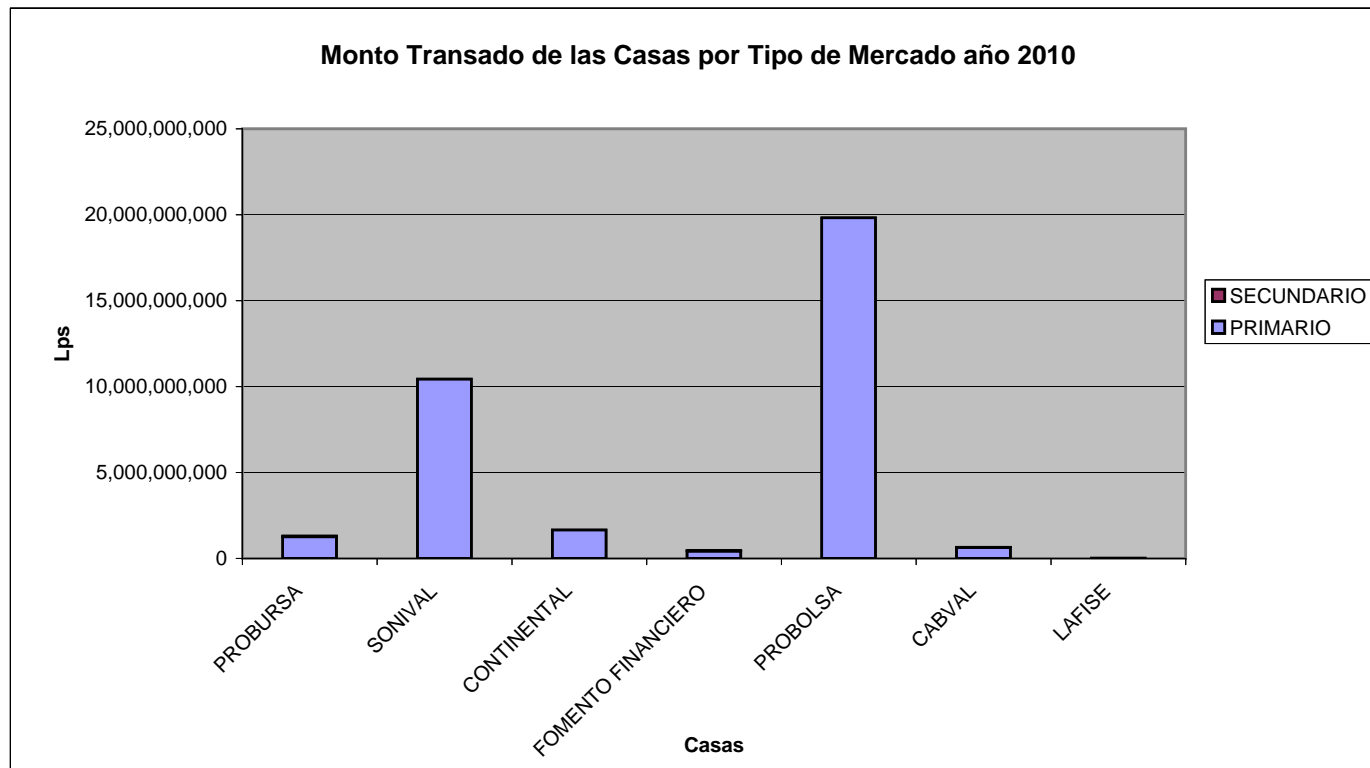
Mes	Mercado		Total
	Primario	Secundario	
Ene-10	3,902,391,727.23	-	3,902,391,727.23
Feb-10	7,220,800,008.06	22,904,722.14	7,243,704,730.20
Mar-10	6,705,561,102.62	-	6,705,561,102.62
Abr-10	7,712,394,003.46	49,999,719.97	7,762,393,723.43
May-10	8,722,567,755.29	24,748,130.40	8,747,315,885.69
Jun-10	-	-	-
Jul-10	-	-	-
Ago-10	-	-	-
Sep-10	-	-	-
Oct-10	-	-	-
Nov-10	-	-	-
Dic-10	-	-	-
	34,263,714,596.66	97,652,572.51	34,361,367,169.17



Bolsa Centroamericana de Valores S.A.

Monto Transado por las
Casas de Bolsa por Tipo de Mercado
en lps.

CASAS DE BOLSA	MERCADO		TOTAL DE MERCADO 2010
	PRIMARIO	SECUNDARIO	
PROBURSA	1,253,324,016.78	49,999,719.97	1,303,323,736.75
SONIVAL	10,442,110,426.89	-	10,442,110,426.89
CONTINENTAL	1,660,666,071.03	-	1,660,666,071.03
FOMENTO FINANCIERO	427,295,989.62	32,741,287.34	460,037,276.96
PROBOLSA	19,824,289,178.67	-	19,824,289,178.67
CABVAL	632,986,884.74	14,911,565.20	647,898,449.94
LAFISE	23,042,028.94	-	23,042,028.94
	<u>34,263,714,596.67</u>	<u>97,652,572.51</u>	<u>34,361,367,169.18</u>





Bolsa Centroamericana de Valores S.A.
Monto de Obligaciones Vigentes
al mes de Mayo 2010
Cifras en Lempiras

TIPO DE TITULOS	MONTO	%
PAGARE PRIVADOS MON. NAC.	3,040,000.00	0.02%
BONOS GOBIERNO MON. NAC.	2,033,824,178.38	15.78%
BONOS GOBIERNO MON. EXT.	777,324,208.83	6.03%
LETRAS GOBIERNO CENTRAL	-	0.00%
BONOS PRIVADOS MON. NAC.	1,677,283,243.31	13.02%
BONOS PRIVADOS MON. EXT.	990,831,785.35	7.69%
CDP PRIVADOS MON. NAC.	10,821,037.71	0.08%
CDP PRIVADOS EN US\$	812,489.30	0.01%
LETRAS BCH MON. NAC.	6,524,731,057.98	50.63%
LETRAS BCH MON. EXT.	868,300,266.64	6.74%
	12,886,968,267.50	100.00%

