

**SUBASTA PUBLICA DE BONOS, BONOS PRESUPUESTO,
LETRAS EN MONEDA NACIONAL Y EN MONEDA EXTRANJERA (US\$) DEL BCH
MONTOS ADJUDICADOS, DEMANDADOS Y TASAS DE RENDIMIENTO
POR TIPO DE TITULO Y PLAZO
FUENTE BCH Colocaciones mediante el mecanismo de Emisión por Tramos
Feb-10
(Miles de Lempiras)**

Bonos y Letras de Gobierno de Honduras (GDH)

CODIGO ISIN	PRECIOS		MONTO	MONTO
	MINIMA	MAXIMA	DEMANDADO	ADJUDICADO
HN-DBCZTFR-108	99.2566%	100.0000%	662,165.00	141,071.00
HN-DBCZTFR-109	100.0000%	100.0000%	100,000.00	100,000.00
HN-DBCZTFR-110	100.0000%	100.0000%	260,000.00	260,000.00
0	0.0000%	0.0000%	-	-
			1,022,165.00	501,071.00

LETRAS DEL BCH MONEDA NACIONAL

CODIGO ISIN	TASAS DE RENDIMIENTO		MONTO	MONTO	% DE LO
	MINIMA	MAXIMA	DEMANDADO	ADJUDICADO	DEMANDADO
HN-DBCZTFR-75	4.3400	4.5000	12,654,380.00	8,599,989.00	67.96%
HN-DBCZTFR-74	0.0000	0.0000	-	-	0.00%
HN-DBCZTFR-101	6.0800	6.1800	2,114,941.00	1,803,379.00	85.27%
HN-DBCZTFR-85	6.1000	6.2500	1,885,334.00	1,885,334.00	100.00%
HN-DBCZTFR-90	6.2000	6.3500	564,669.00	247,878.00	43.90%
HN-DBCZTFR-105	6.4500	6.6000	254,755.00	226,503.00	88.91%
			17,474,079.00	12,763,083.00	73.04%

LETRAS DEL BCH MONEDA EXTRANJERA

CODIGO ISIN	TASAS DE RENDIMIENTO		MONTO LPS	MONTO LPS	% DE LO
	MINIMA	MAXIMA	DEMANDADO	ADJUDICADO	DEMANDADO
HN-DBCZTFR-88	0.0000	0.0000	-	-	0.00%
HN-DBCZTFR-89	3.4600	3.4600	1,334,145.22	1,286,907.47	96.46%
HN-DBCZTFR-96	3.6900	3.7100	55,608.28	23,278.76	41.86%
HN-DBCZTFR-102	3.9800	3.9800	480,861.40	27,208.94	5.66%
HN-DBCZTFR-106	3.9900	4.0000	35,617.26	20,973.56	58.89%
			1,906,232.16	1,358,368.73	71.26%

TASA US\$	18.8951
------------------	----------------

RESUMEN DE LA ADJUDICACION POR TIPO DE TITULO

Febrero-10
MILES DE LPS.

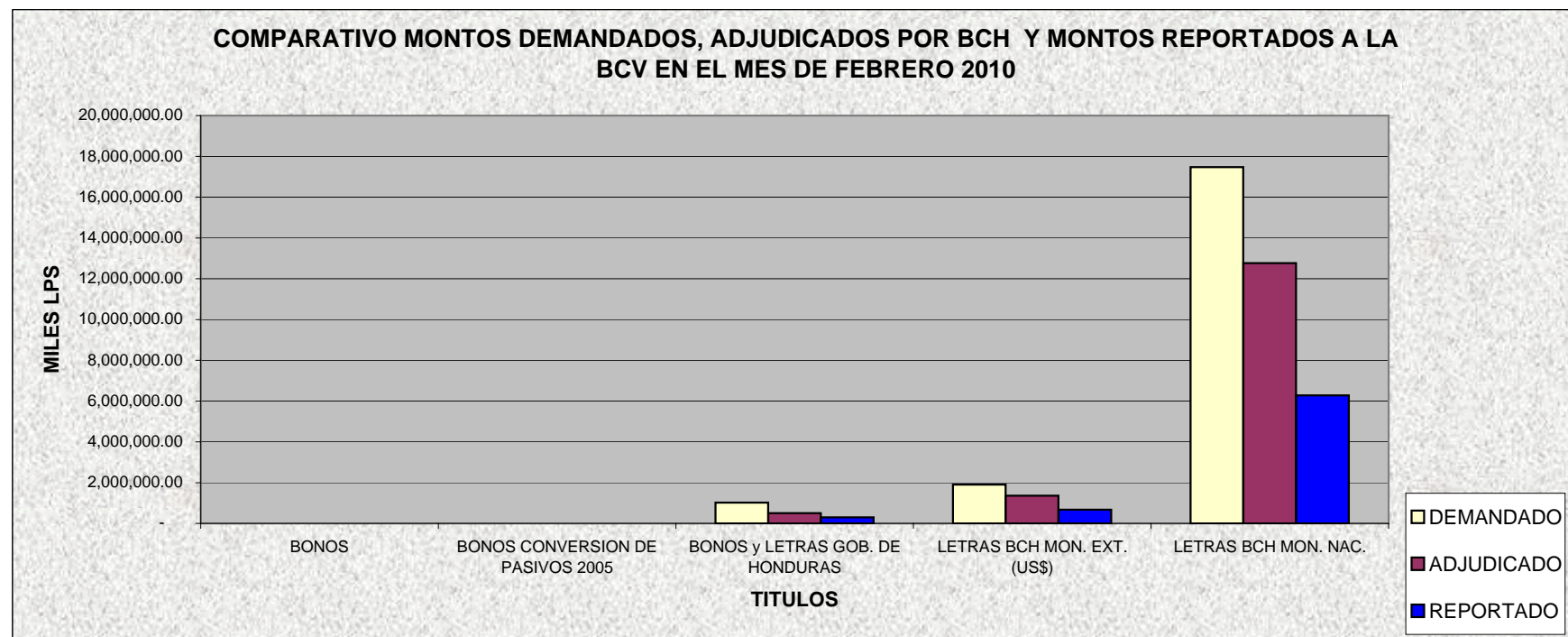
TITULOS	MONTO DEMANDADO	MONTO ADJUDICADO	% DE LO DEMANDADO
BONOS	-	-	
BONOS CONVERSION DE PASIVOS 2005	-	-	
BONOS Y LETRAS GOB DE HONDURAS (GDH)	1,022,165.00	501,071.00	49.02%
LETRAS BCH MONEDA EXTRANJERA	1,906,232.16	1,358,368.73	71.26%
LETRAS BCH MONEDA NACIONAL	17,474,079.00	12,763,083.00	73.04%
	20,402,476.16	14,622,522.73	71.67%

BOLSA CENTROAMERICANA DE VALORES, S.A.
COMPARATIVO DE LO OFERTADO Y ADJUDICADO EN SUBASTAS GUBERNAMENTALES
CON LO REPORTADO A LA BCV POR LAS CASAS DE BOLSA
POR TIPO DE TITULO EN MONEDA NACIONAL
EN MILES DE LPS.

Febrero-10

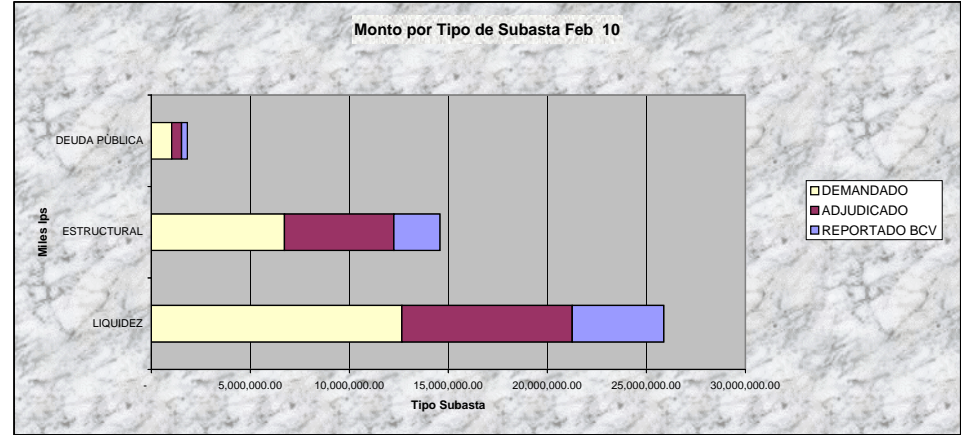
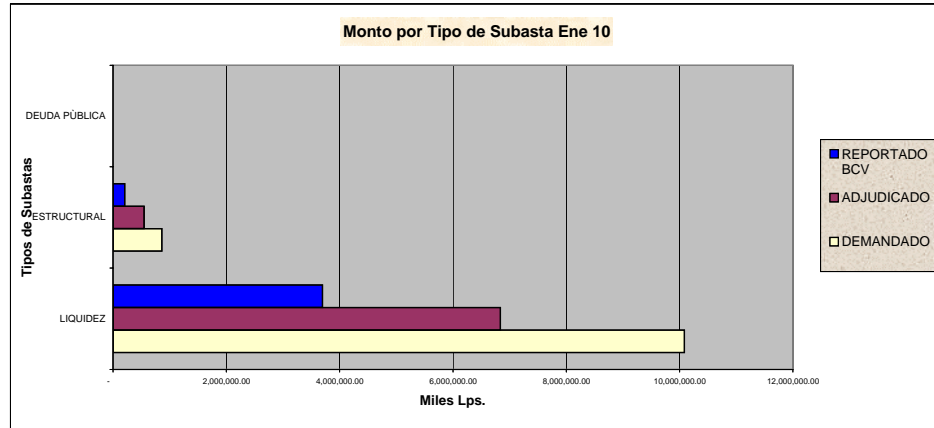
VALORES NOMINALES

TITULO	BCH			BCV		
	MONTO DEMANDADO	MONTO ADJUDICADO	PORCT. ADJUDICACIONES	MONTO REPORTADO	% DE LO DEMANDADO	% DE LO ADJUDICADO
BONOS	-	-	0.00%	-	0.00%	0.00%
BONOS CONVERSION DE PASIVOS 2005	-	-	0.00%	-	0.00%	0.00%
BONOS y LETRAS GOB. DE HONDURAS	1,022,165.00	501,071.00	0.00%	300,000.00	29.35%	59.87%
LETRAS BCH MON. EXT. (US\$)	1,906,232.16	1,358,368.73	71.26%	671,342.90	35.22%	49.42%
LETRAS BCH MON. NAC.	17,474,079.00	12,763,083.00	73.04%	6,278,395.00	35.93%	49.19%
	20,402,476.16	14,622,522.73	71.67%	7,249,737.90	35.53%	49.58%

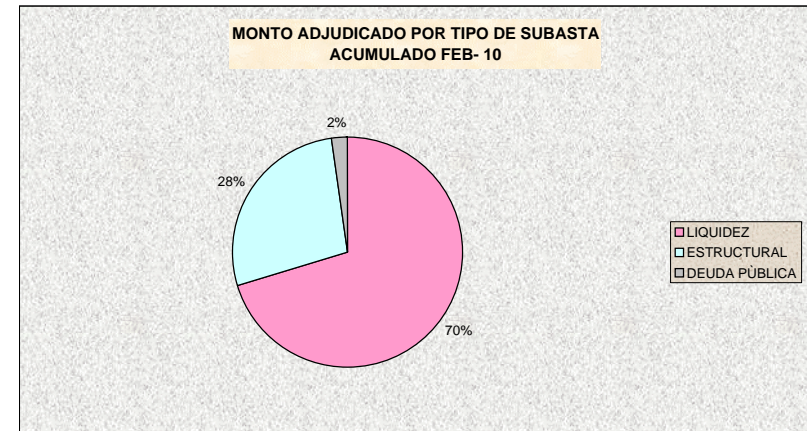
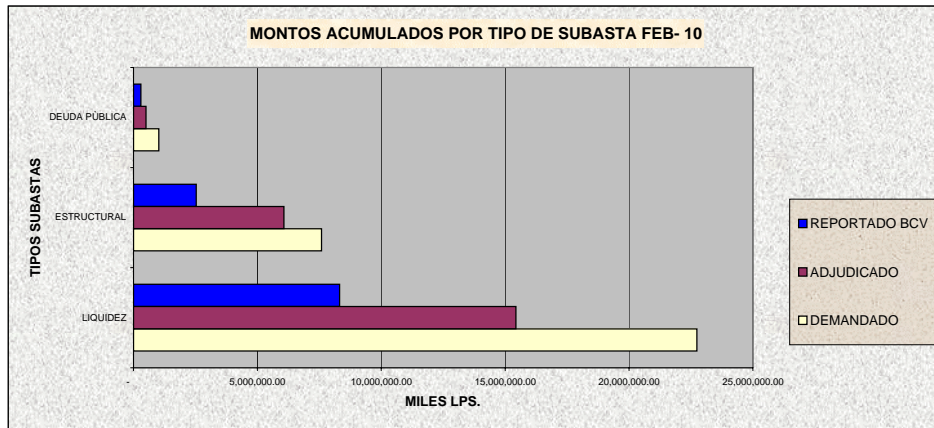


BOLSA CENTROAMERICANA DE VALORES, S.A.
GRAFICO POR TIPO DE SUBASTA GUBERNAMENTALES MONTOS NOMINALES
EN MILES DE LPS.
ACUMULADO A FEBRERO AÑO 2010

MESES	Dic-09			Ene-10			Feb-10		
	MONTO DEMANDADO	MONTO ADJUDICADO	MONTO REPORTADO BCV	MONTO DEMANDADO	MONTO ADJUDICADO	MONTO REPORTADO BCV	MONTO DEMANDADO	MONTO ADJUDICADO	MONTO REPORTADO BCV
LIQUIDEZ	11,512,096.00	10,299,996.00	5,792,597.00	10,086,073.00	6,836,027.00	3,695,715.00	12,654,380.00	8,599,989.00	4,624,143.00
ESTRUCTURAL	952,487.55	951,968.55	480,419.56	862,321.20	547,603.05	207,127.64	6,725,931.16	5,521,462.74	2,325,594.90
DEUDA PÚBLICA	17,968.00	17,968.00	-	-	-	-	1,022,165.00	501,071.00	300,000.00
	12,482,551.55	11,269,932.55	6,273,016.56	10,948,394.20	7,383,630.05	3,902,842.64	20,402,476.16	14,622,522.74	7,249,737.90



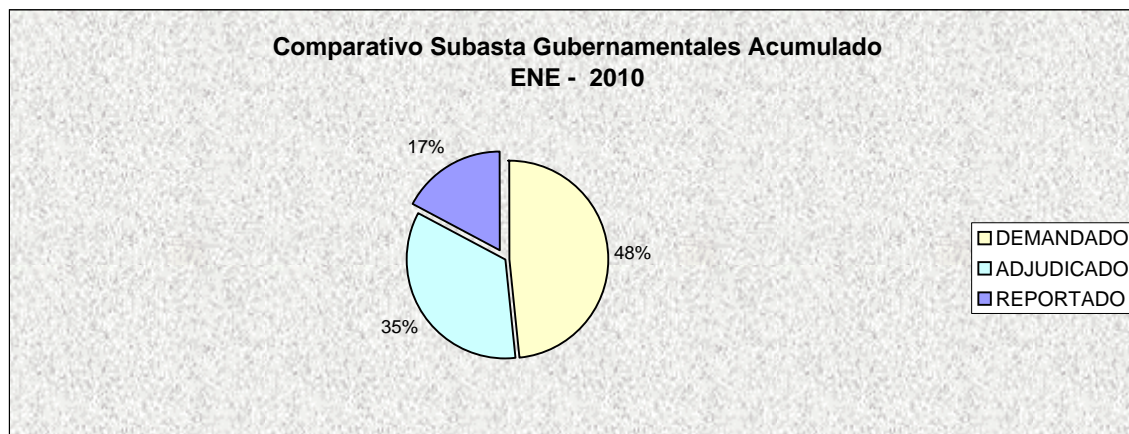
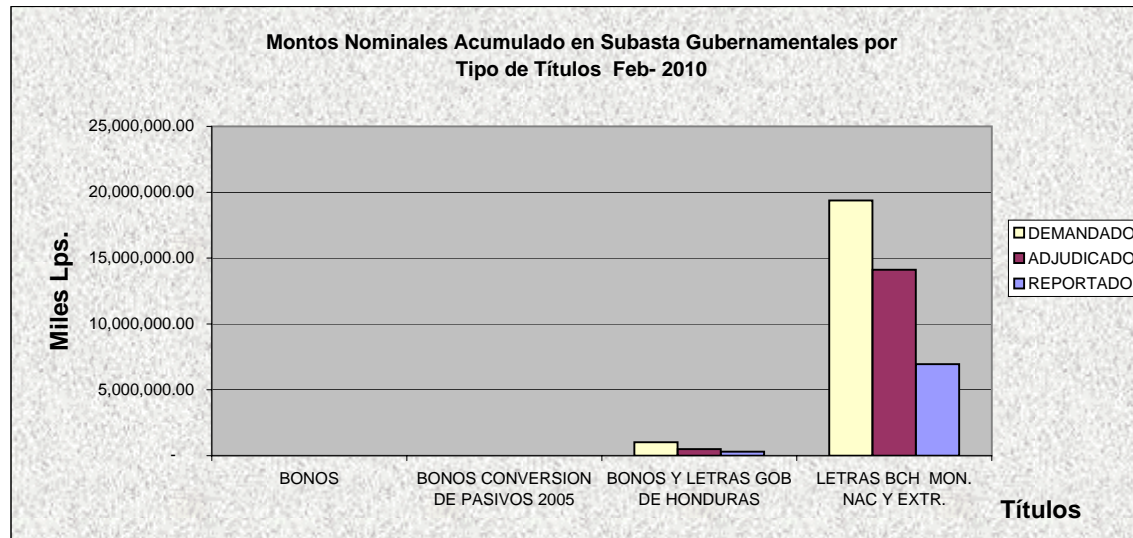
ACUMULADO ENE-FEB 10			
TIPOS DE SUBASTAS	MONTO DEMANDADO	MONTO ADJUDICADO	MONTO REPORTADO BCV
LIQUIDEZ	22,740,453.00	15,436,016.00	8,319,858.00
ESTRUCTURAL	7,588,252.37	6,069,065.79	2,532,722.56
DEUDA PÚBLICA	1,022,165.00	501,071.00	300,000.00
	31,350,870.37	22,006,152.79	11,152,580.56



BOLSA CENTROAMERICANA DE VALORES, S.A.
COMPARATIVO DE LO OFERTADO Y ADJUDICADO EN SUBASTAS GUBERNAMENTALES
CON LO REPORTADO A LA BCV POR LAS CASAS DE BOLSA
POR TIPO DE TITULO Y PLAZOS MONTOS ACUMULADO
EN MILES DE LPS.
FEBRERO - 2010

VALORES NOMINALES

TITULO	BCH		BCV
	MONTO DEMANDADO	MONTO ADJUDICADO	MONTO REPORTADO
BONOS	-	-	-
BONOS CONVERSION DE PASIVOS 2005	-	-	-
BONOS Y LETRAS GOB DE HONDURAS	1,022,165.00	501,071.00	300,000.00
LETRAS BCH MON. NAC Y EXTR.	19,380,311.16	14,121,451.74	6,949,737.90
	20,402,476.16	14,622,522.74	7,249,737.90

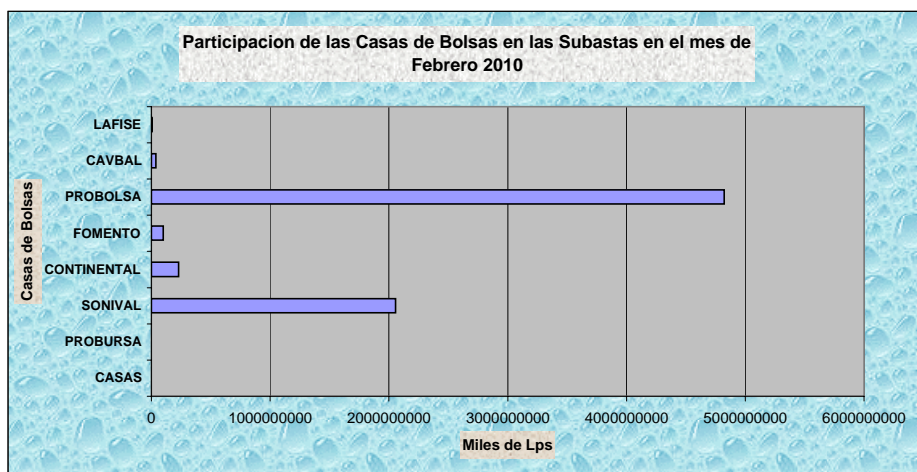
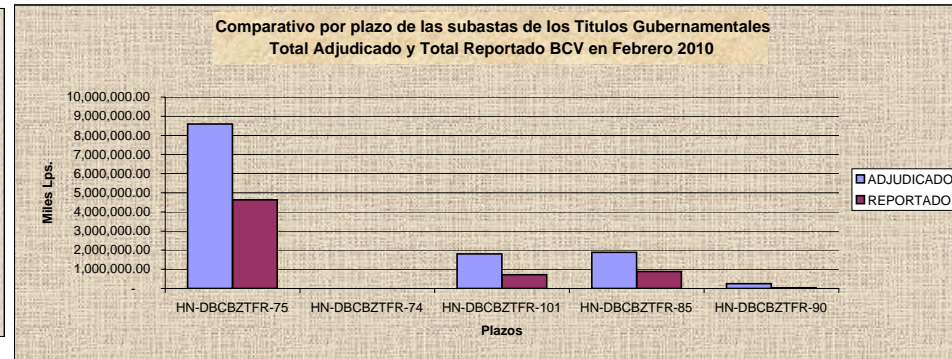
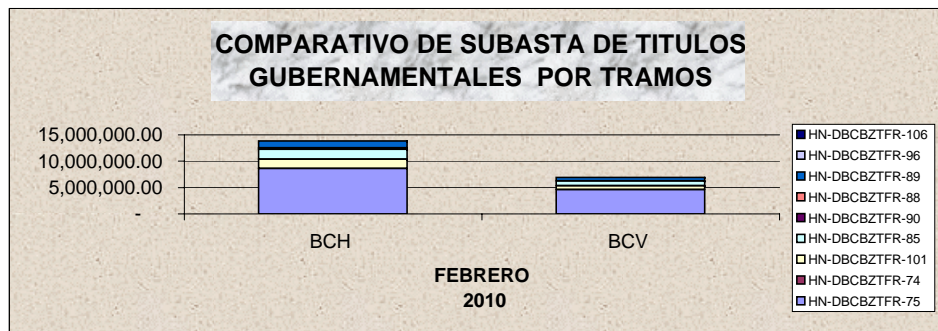


BOLSA CENTROAMERICANA DE VALORES, S.A.
COMPARATIVO DE LO ADJUDICADO CON LO
REPORTADO A LA BCV POR LAS CASAS DE BOLSA
POR Colocaciones mediante el mecanismo de Emisión por Tramos
EN MILES DE LPS.
Febrero-10

LETRAS DEL BCH MON. NAC., MON. EXT, BONOS y LETRAS GOB. CENTRAL
 VALORES NOMINALES DEL MES

CODIGO ISIN	BCH COMPOSICION ADJUDICACIONES	BCH MONTO ADJUDICADO	BCV COMPOSICION ADJUDICACIONES	BCV MONTO REPORTADO	% DE LO ADJUDICADO
HN-DBCZTFR-75	58.81%	8,599,989.00	63.78%	4,624,143.00	53.8%
HN-DBCZTFR-74	0.00%	-	0.00%	-	0.0%
HN-DBCZTFR-101	12.33%	1,803,379.00	9.95%	721,083.00	40.0%
HN-DBCZTFR-85	12.89%	1,885,334.00	12.13%	879,751.00	46.7%
HN-DBCZTFR-90	1.70%	247,878.00	0.47%	34,080.00	13.7%
HN-DBCZTFR-105	1.55%	226,503.00	0.27%	19,338.00	8.5%
HN-DBCZTFR-88	0.00%	-	0.00%	-	0.0%
HN-DBCZTFR-89	8.80%	1,286,907.47	9.19%	666,203.44	51.8%
HN-DBCZTFR-96	0.16%	23,278.76	0.07%	5,139.47	22.1%
HN-DBCZTFR-102	0.19%	27,208.94	0.00%	-	0.0%
HN-DBCZTFR-106	0.14%	20,973.56	0.00%	-	0.0%
HN-DBCZTFR-108	0.96%	141,071.00	0.00%	-	0.0%
HN-DBCZTFR-109	0.68%	100,000.00	1.38%	100,000.00	100.0%
HN-DBCZTFR-110	1.78%	260,000.00	2.76%	200,000.00	76.9%
	97%	14,622,522.73	96%	7,249,737.90	50%

CODIGO ISIN	PLAZO ORIGINAL DEL TRAMO	TITULO DEL TRAMO
HN-DBCZTFR-75	7	LETRA BCH MN
HN-DBCZTFR-74	364	LETRA BCH MN
HN-DBCZTFR-101	161	LETRA BCH MN
HN-DBCZTFR-85	357	LETRA BCH MN
HN-DBCZTFR-90	356	LETRA BCH MN
HN-DBCZTFR-105	364	LETRA BCH MN
HN-DBCZTFR-88	280	LETRA BCH ME
HN-DBCZTFR-89	357	LETRA BCH ME
HN-DBCZTFR-96	357	LETRA BCH ME
HN-DBCZTFR-102	357	LETRA BCH ME
HN-DBCZTFR-106	357	LETRA BCH ME
HN-DBCZTFR-108	1,277	BONOS GOBIERNO
HN-DBCZTFR-109	1,642	BONOS GOBIERNO
HN-DBCZTFR-110	2,007	BONOS GOBIERNO

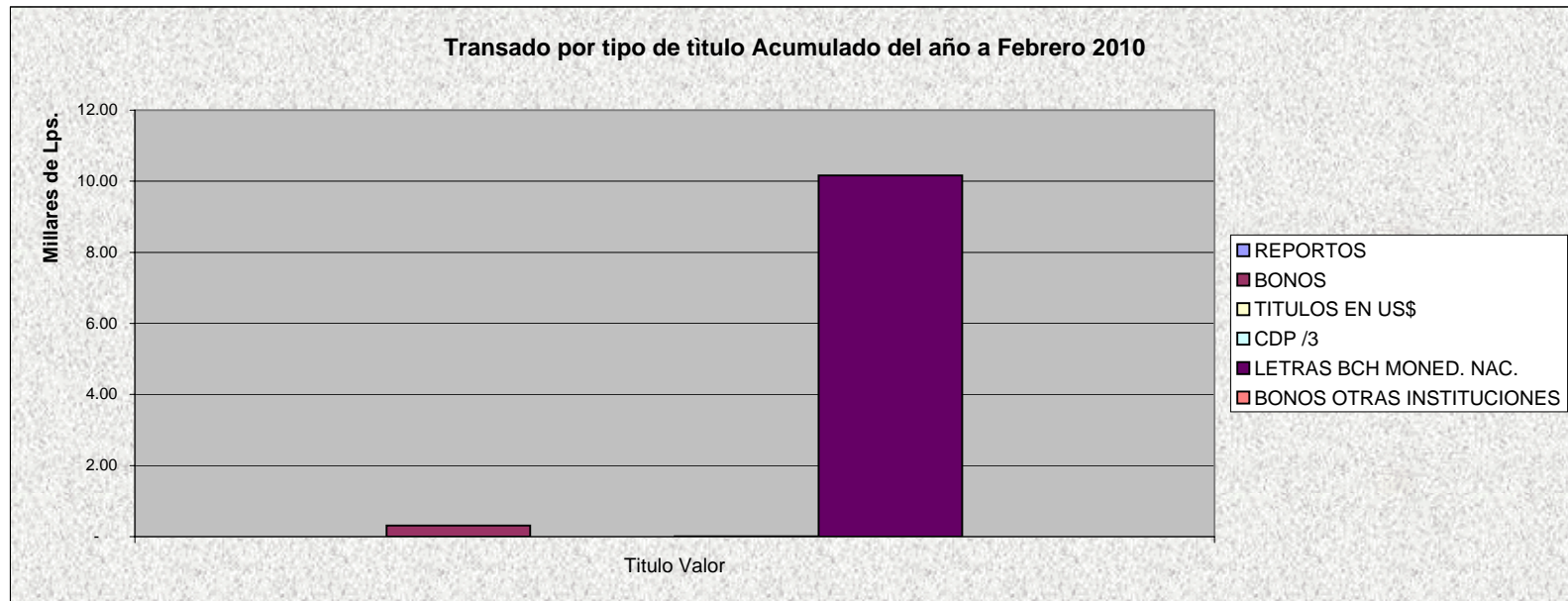


CASAS	MONTO REPORTADO	% DE PARTICIPACION
PROBURSA	127,000.00	0.002%
SONIVAL	2,055,019,000.00	28.346%
CONTINENTAL	229,344,000.00	3.163%
FOMENTO	99,912,000.00	1.378%
PROBOLSA	4,822,028,435.80	66.513%
CAVBAL	38,168,000.00	0.526%
LAFISE	5,139,467.20	0.071%
	7,249,737,903.00	

Bolsa Centroamericana de Valores S.A.
Monto de Transacciones Bursátiles correspondientes
al mes de Diciembre Cifras en Millones de Lempiras
por tipo de título

Transaccion/ Título Valor	2010		Febrero-10		Plazos (días)		Rendimiento		
	Lps.	%	Lps.	%	Minimo	Máximo	Minimo	Máximo	Promedio
REPORTOS	-	0.00%	-	0.00%	-	-	-	-	-
BONOS	311.31	2.79%	-	0.00%	-	-	-	-	-
LETRAS DEL GOBIERNO CENTRAL	-	0.00%	311.31	4.30%	604	2,007	8.10	10.50	10.25
TITULOS EN US\$	0.81	0.01%	0.81	0.01%	180	180	4.25	4.25	4.25
CDP /3	5.71	0.05%	1.87	0.03%	90	180	9.50	12.25	11.49
LETRAS BCH MONED. NAC.	10,161.31	91.16%	6,263.35	86.47%	7	357	4.50	6.60	4.95
BONOS OTRAS INSTITUCIONES	-	0.00%	-	0.00%	-	-	-	-	-
LETRAS BCH MONED. EXT.	666.96	5.98%	666.36	9.20%	77	175	3.45	3.71	3.46
TOTAL EN LPS.	11,146.10	100.00%	7,243.70	100.00%					

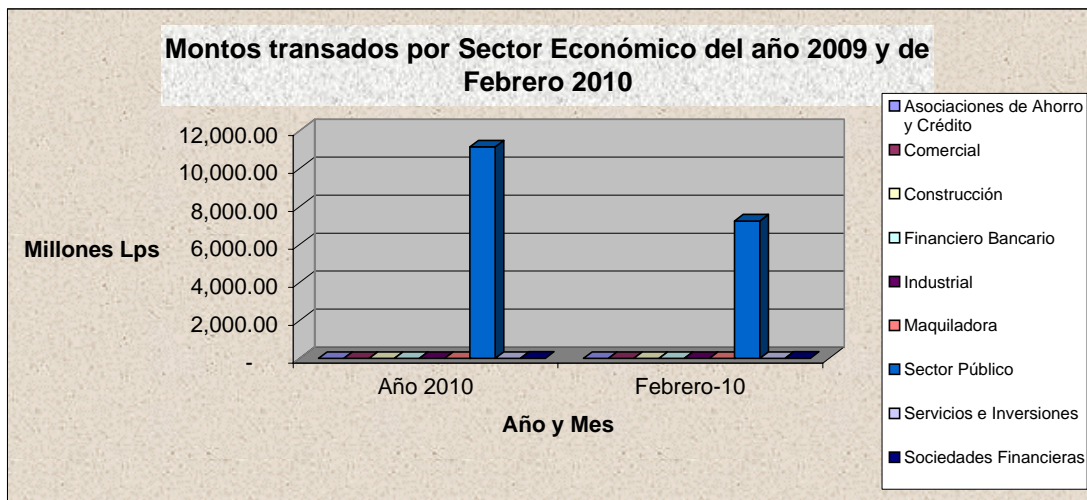
3/ CDP Certificados de Depósitos a Plazo





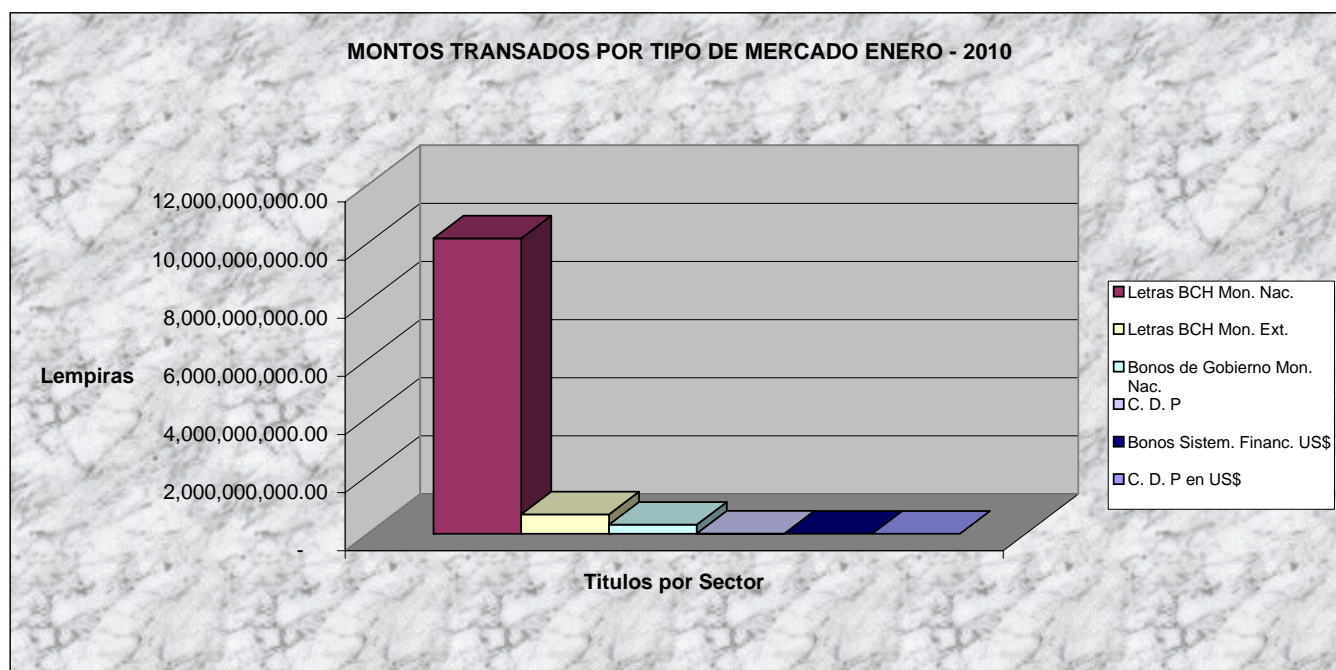
Bolsa Centroamericana de Valores S.A.
Monto de Transacciones Bursátiles por Sector Económico

Sectores Económicos	Acumulado		Mes	
	Año 2010	%	Febrero-10	%
Asociaciones de Ahorro y Crédito	-	0.00%	-	0.00%
Comercial	-	0.00%	-	0.00%
Construcción	-	0.00%	-	0.00%
Financiero Bancario	-	0.00%	-	0.00%
Industrial	-	0.00%	-	0.00%
Maquiladora	-	0.00%	-	0.00%
Sector Público	11,139.58	99.94%	7,241.02	99.96%
Servicios e Inversiones	-	0.00%	-	0.00%
Sociedades Financieras	6.52	0.06%	2.68	0.04%
Total	11,146.10		7,243.70	



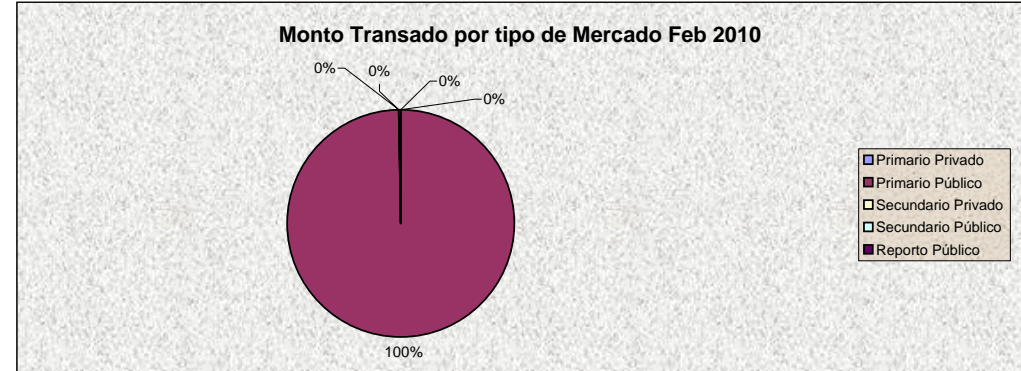
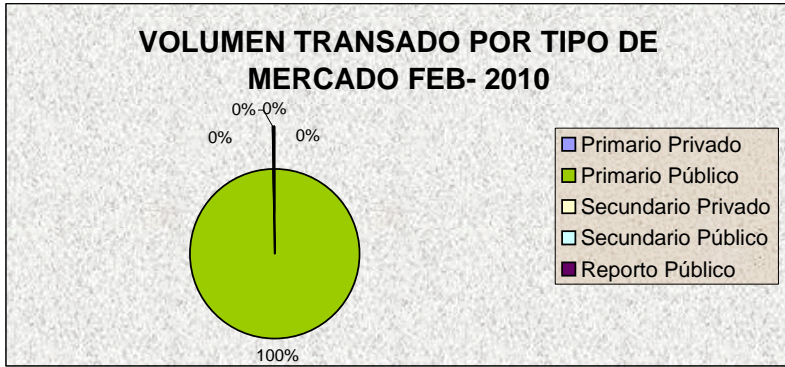
BOLSA CENTROAMERICANA DE VALORES, S.A.
MONTOS TRANSADOS POR TIPO DE SECTOR
Febrero-10

Instrumentos	2010			Febrero		
	Volumen Transado	%	Numero de Operaciones	Volumen Transado	%	Numero de Operaciones
Sector Gobierno						
Letras BCH Mon. Nac.	10,161,309,894.54	91.2%	89	6,263,352,578.09	86.50%	66
Letras BCH Mon. Ext.	666,961,328.09	6.0%	6	666,361,927.32	9.20%	5
Bonos de Gobierno Mon. Nac.	311,306,537.00	2.8%	3	311,306,537.00	4.30%	3
Bonos de Gobierno Mon. Ext.	-	0.0%	0	-	0.00%	0
Letra Gbo. Central	-	0.0%	0	-	0.00%	0
Total Sector	11,139,577,759.63	99.94%	98	7,241,021,042.41	99.96%	74
Sector Privado						
C. D. P	5,706,208.50	87.5%	8	1,871,198.50	69.72%	4
C. D. P en US\$	812,489.30	12.5%	1	812,489.30	30.28%	1
Bonos Sistem. Financ.	-	0.0%	0	-	0.00%	0
Bonos Sistem. Financ. US\$	-	0.0%	0	-	0.00%	0
Total Sector	6,518,697.80	0.06%	9	2,683,687.80	0.04%	5
Total General	11,146,096,457.43		107	7,243,704,730.21		79

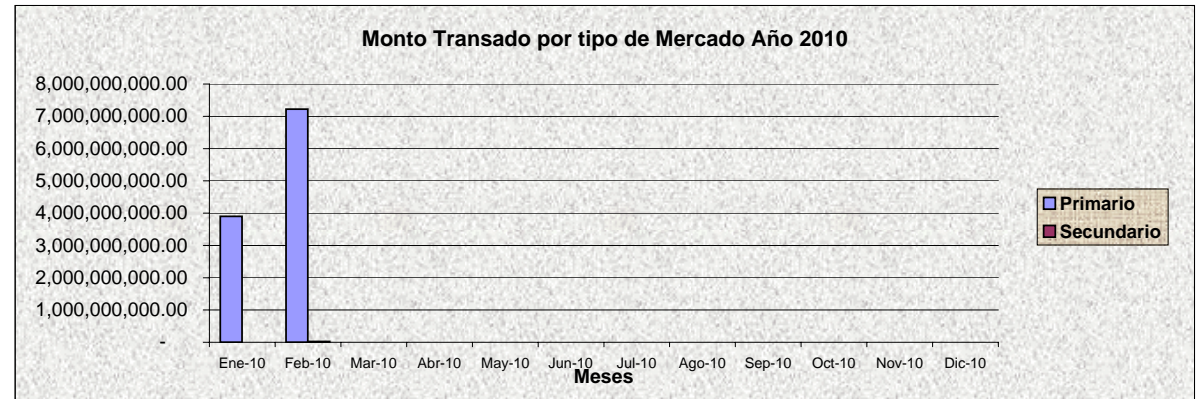


Bolsa Centroamericana de Valores S.A.
Volumen Transado en Lempiras por Tipo de Mercado
Feb-10

Tipos de Mercado	Valor	Valor Transado
	Transado 2010	Febrero-10
Primario Privado	6,518,697.80	2,683,687.80
Primario Público	11,116,673,037.46	7,218,116,320.27
Secundario Privado	-	-
Secundario Público	22,904,722.14	22,904,722.14
Reporto Público	-	-
Total	11,146,096,457.40	7,243,704,730.21



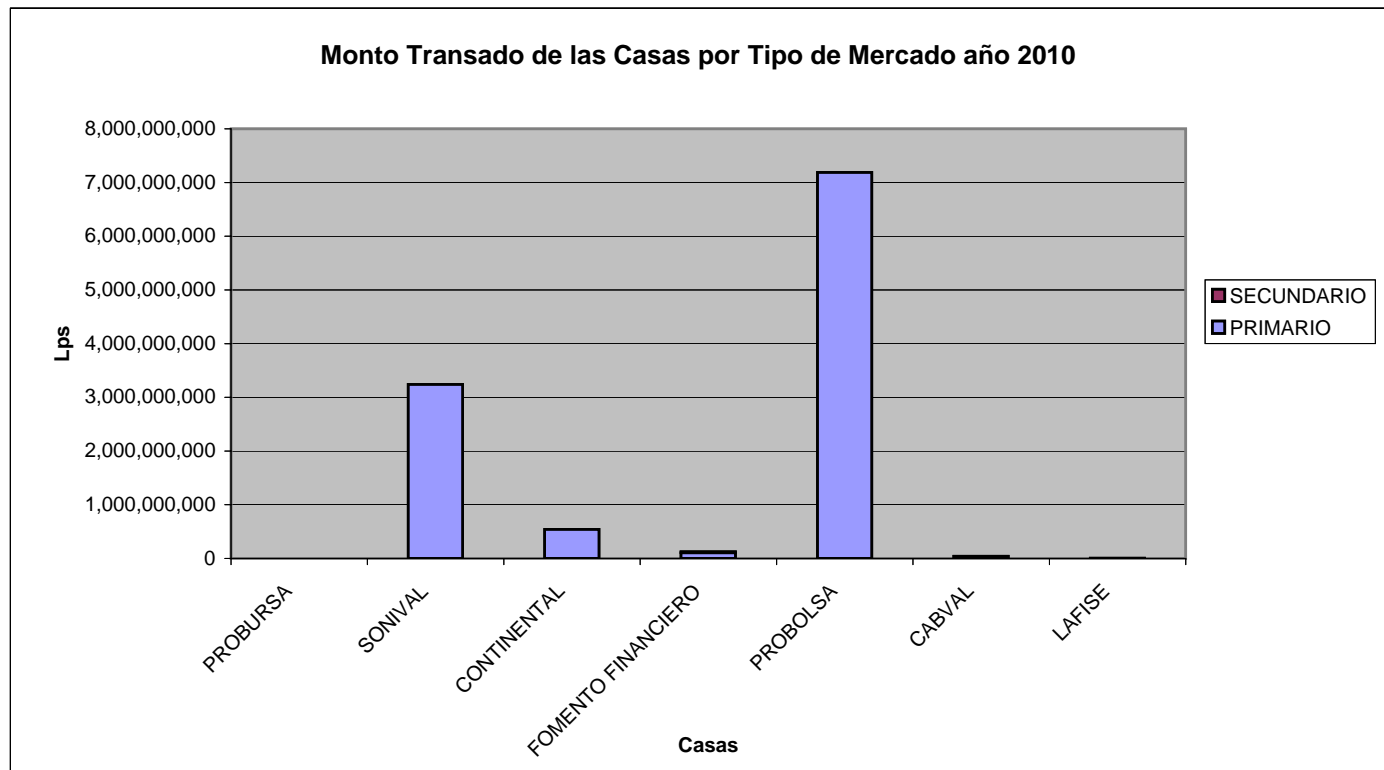
Mes	Mercado		Total
	Primario	Secundario	
Ene-10	3,902,391,727.23	-	3,902,391,727.23
Feb-10	7,220,800,008.06	22,904,722.14	7,243,704,730.20
Mar-10	-	-	-
Abr-10	-	-	-
May-10	-	-	-
Jun-10	-	-	-
Jul-10	-	-	-
Ago-10	-	-	-
Sep-10	-	-	-
Oct-10	-	-	-
Nov-10	-	-	-
Dic-10	-	-	-
	11,123,191,735.29	22,904,722.14	11,146,096,457.43



Bolsa Centroamericana de Valores S.A.

Monto Transado por las
Casas de Bolsa por Tipo de Mercado
en lps.

CASAS DE BOLSA	MERCADO		TOTAL DE MERCADO 2010
	PRIMARIO	SECUNDARIO	
PROBURSA	119,342.21	-	119,342.21
SONIVAL	3,242,090,496.87	-	3,242,090,496.87
CONTINENTAL	541,404,869.40	-	541,404,869.40
FOMENTO FINANCIERO	103,471,898.03	22,904,722.14	126,376,620.17
PROBOLSA	7,190,800,115.87	-	7,190,800,115.87
CABVAL	40,252,464.38	-	40,252,464.38
LAFISE	5,052,548.53	-	5,052,548.53
	<u>11,123,191,735.29</u>	<u>22,904,722.14</u>	<u>11,146,096,457.43</u>





Bolsa Centroamericana de Valores S.A.
Monto de Obligaciones Vigentes
al mes de Febrero 2010
Cifras en Lempiras

TIPO DE TITULOS	MONTO	%
PAGARE PRIVADOS MON. NAC.	3,355,000.00	0.03%
BONOS GOBIERNO MON. NAC.	2,279,353,992.60	22.15%
BONOS GOBIERNO MON. EXT.	777,324,208.83	7.55%
LETRAS GOBIERNO CENTRAL	-	0.00%
BONOS PRIVADOS MON. NAC.	1,562,058,243.31	15.18%
BONOS PRIVADOS MON. EXT.	761,672,916.55	7.40%
CDP PRIVADOS MON. NAC.	11,788,672.10	0.11%
CDP PRIVADOS EN US\$	812,489.30	0.01%
LETRAS BCH MON. NAC.	3,752,326,728.04	36.46%
LETRAS BCH MON. EXT.	1,143,853,257.07	11.11%
	10,292,545,507.80	100.00%

