

**SUBASTA PUBLICA DE BONOS, BONOS PRESUPUESTO,
LETRAS EN MONEDA NACIONAL Y EN MONEDA EXTRANJERA (US\$) DEL BCH
MONTOS ADJUDICADOS, DEMANDADOS Y TASAS DE RENDIMIENTO
POR TIPO DE TITULO Y PLAZO
FUENTE BCH Colocaciones mediante el mecanismo de Emisión por Tramos
Ene-10
(Miles de Lempiras)**

Bonos y Letras de Gobierno de Honduras (GDH)

CODIGO ISIN	PRECIOS		MONTO DEMANDADO	MONTO ADJUDICADO
	MINIMA	MAXIMA		
0	0.0000%	0.0000%	-	-
0	0.0000%	0.0000%	-	-
0	0.0000%	0.0000%	-	-
0	0.0000%	0.0000%	-	-
			-	-

LETRAS DEL BCH MONEDA NACIONAL

CODIGO ISIN	TASAS DE RENDIMIENTO		MONTO DEMANDADO	MONTO ADJUDICADO	% DE LO DEMANDADO
	MINIMA	MAXIMA			
HN-DBCZTFR-75	4.5000	4.5000	10,086,073.00	6,836,027.00	67.78%
HN-DBCZTFR-74	6.0500	6.2000	493,483.00	326,119.00	66.09%
HN-DBCZTFR-101	6.1800	6.3500	48,125.00	48,125.00	100.00%
HN-DBCZTFR-85	6.3500	6.3500	14,082.00	14,082.00	100.00%
HN-DBCZTFR-90	6.6000	7.0000	11,263.00	6,000.00	53.27%
			10,653,026.00	7,230,353.00	67.87%

LETRAS DEL BCH MONEDA EXTRANJERA

CODIGO ISIN	TASAS DE RENDIMIENTO		MONTO LPS DEMANDADO	MONTO LPS ADJUDICADO	% DE LO DEMANDADO
	MINIMA	MAXIMA			
HN-DBCZTFR-88	3.4600	3.4600	117,754.23	117,754.23	100.00%
HN-DBCZTFR-89	3.7100	3.7100	22,674.12	4,534.82	20.00%
HN-DBCZTFR-96	3.9800	3.9800	22,674.12	4,534.82	0.00%
HN-DBCZTFR-102	4.0000	4.0000	132,265.70	26,453.14	20.00%
			295,368.17	153,277.01	51.89%

TASA US\$	18.8951
------------------	----------------

**RESUMEN DE LA ADJUDICACION POR TIPO DE TITULO
Enero-10
MILES DE LPS.**

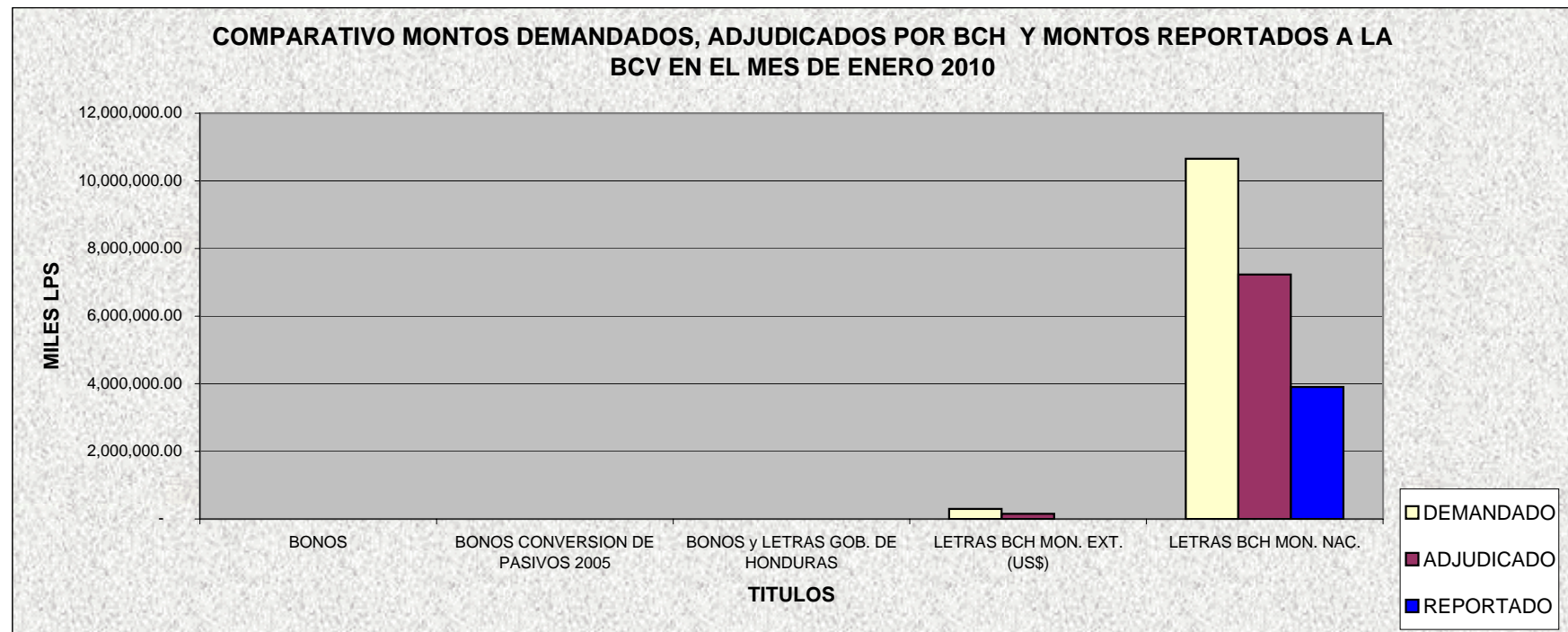
TITULOS	MONTO DEMANDADO	MONTO ADJUDICADO	% DE LO DEMANDADO
BONOS	-	-	
BONOS CONVERSION DE PASIVOS 2005	-	-	
BONOS Y LETRAS GOB DE HONDURAS (GDH)	-	-	0.00%
LETRAS BCH MONEDA EXTRANJERA	295,368.17	153,277.01	51.89%
LETRAS BCH MONEDA NACIONAL	10,653,026.00	7,230,353.00	67.87%
	10,948,394.17	7,383,630.01	67.44%

BOLSA CENTROAMERICANA DE VALORES, S.A.
COMPARATIVO DE LO OFERTADO Y ADJUDICADO EN SUBASTAS GUBERNAMENTALES
CON LO REPORTADO A LA BCV POR LAS CASAS DE BOLSA
POR TIPO DE TITULO EN MONEDA NACIONAL
EN MILES DE LPS.

Enero-10

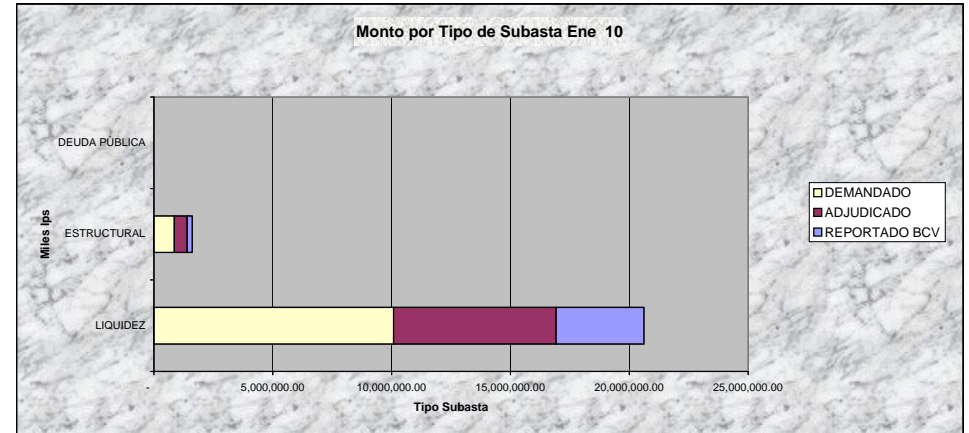
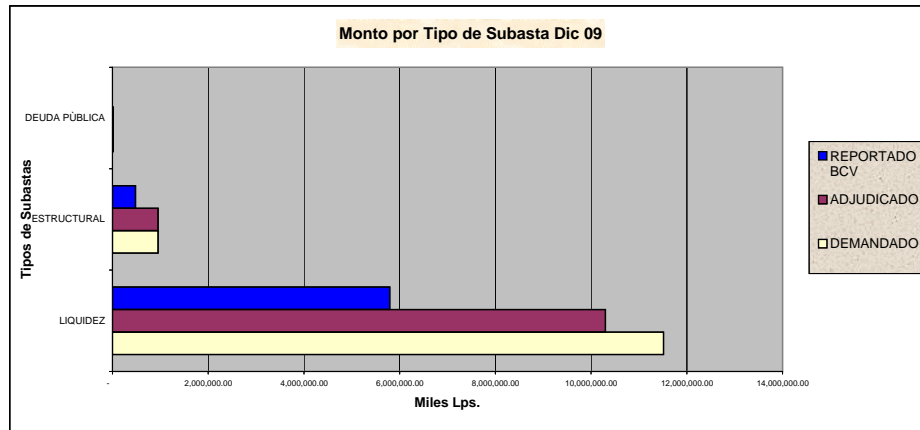
VALORES NOMINALES

TITULO	BCH			BCV		
	MONTO DEMANDADO	MONTO ADJUDICADO	PORCT. ADJUDICACIONES	MONTO REPORTADO	% DE LO DEMANDADO	% DE LO ADJUDICADO
BONOS	-	-	0.00%	-	0.00%	0.00%
BONOS CONVERSION DE PASIVOS 2005	-	-	0.00%	-	0.00%	0.00%
BONOS y LETRAS GOB. DE HONDURAS	-	-	0.00%	-	0.00%	0.00%
LETRAS BCH MON. EXT. (US\$)	295,368.17	153,277.01	51.89%	604.64	0.20%	0.39%
LETRAS BCH MON. NAC.	10,653,026.00	7,230,353.00	67.87%	3,902,238.00	36.63%	53.97%
	10,948,394.17	7,383,630.01	67.44%	3,902,842.64	35.65%	52.86%

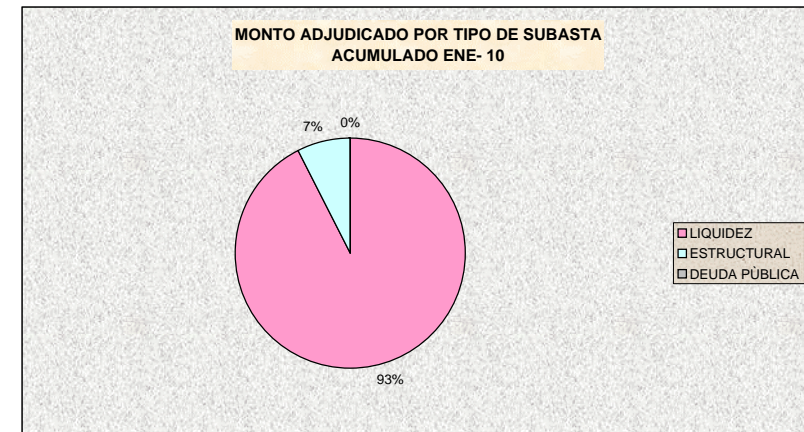
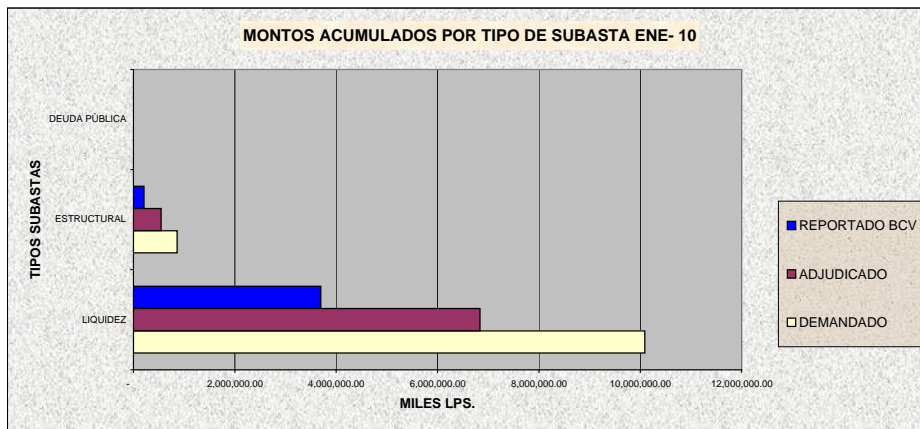


BOLSA CENTROAMERICANA DE VALORES, S.A.
GRAFICO POR TIPO DE SUBASTA GUBERNAMENTALES MONTOS NOMINALES
EN MILES DE LPS.
ACUMULADO A ENERO AÑO 2010

MESES	Nov-09			Dic-09			Ene-10		
	MONTO DEMANDADO	MONTO ADJUDICADO	MONTO REPORTADO BCV	MONTO DEMANDADO	MONTO ADJUDICADO	MONTO REPORTADO BCV	MONTO DEMANDADO	MONTO ADJUDICADO	MONTO REPORTADO BCV
LIQUIDEZ	11,512,096.00	10,299,996.00	4,456,342.00	11,512,096.00	10,299,996.00	5,792,597.00	10,086,073.00	6,836,027.00	3,695,715.00
ESTRUCTURAL	952,487.55	951,968.55	656,617.64	952,487.55	951,968.55	480,419.56	862,321.20	547,603.05	207,127.64
DEUDA PÚBLICA	17,968.00	17,968.00	13,048.00	17,968.00	17,968.00	-	-	-	-
	12,482,551.55	11,269,932.55	5,126,007.64	12,482,551.55	11,269,932.55	6,273,016.56	10,948,394.20	7,383,630.05	3,902,842.64



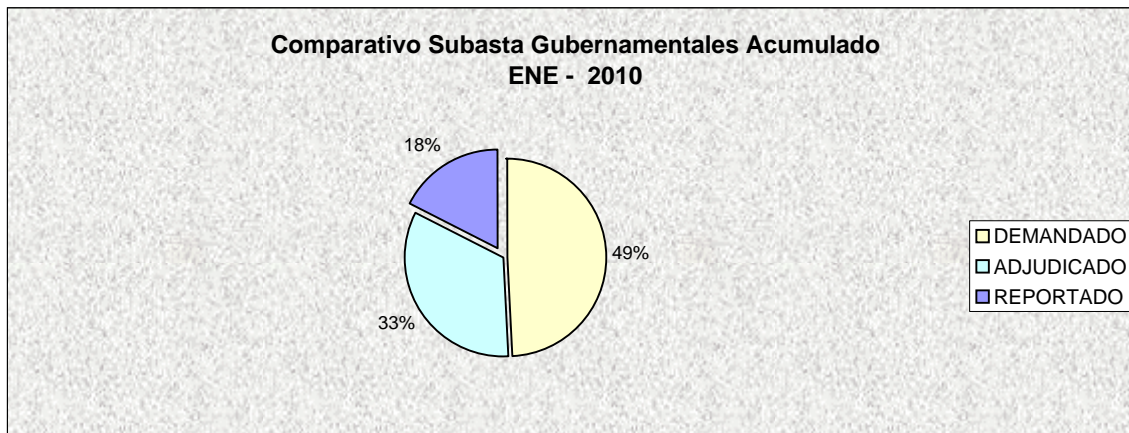
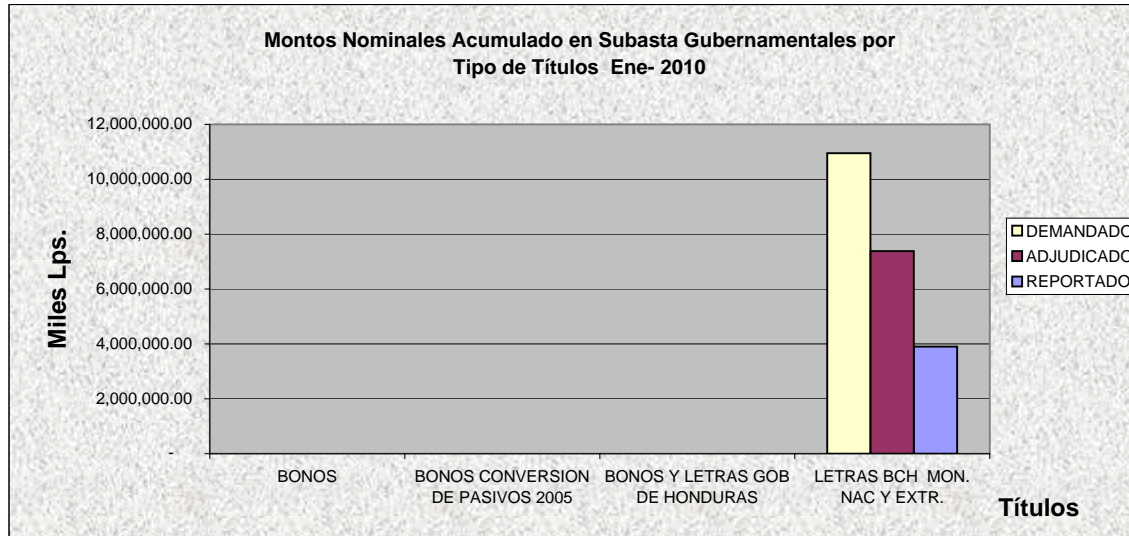
ACUMULADO ENE 10			
TIPOS DE SUBASTAS	MONTO DEMANDADO	MONTO ADJUDICADO	MONTO REPORTADO BCV
LIQUIDEZ	10,086,073.00	6,836,027.00	3,695,715.00
ESTRUCTURAL	862,321.30	547,603.05	207,127.64
DEUDA PÚBLICA	-	-	-
	10,948,394.30	7,383,630.05	3,902,842.64



BOLSA CENTROAMERICANA DE VALORES, S.A.
COMPARATIVO DE LO OFERTADO Y ADJUDICADO EN SUBASTAS GUBERNAMENTALES
CON LO REPORTADO A LA BCV POR LAS CASAS DE BOLSA
POR TIPO DE TITULO Y PLAZOS MONTOS ACUMULADO
EN MILES DE LPS.
ENERO - 2010

VALORES NOMINALES

TITULO	BCH		BCV
	MONTO DEMANDADO	MONTO ADJUDICADO	MONTO REPORTADO
BONOS	-	-	-
BONOS CONVERSION DE PASIVOS 2005	-	-	-
BONOS Y LETRAS GOB DE HONDURAS	-	-	-
LETRAS BCH MON. NAC Y EXTR.	10,948,394.20	7,383,630.05	3,902,842.64
	<u>10,948,394.20</u>	<u>7,383,630.05</u>	<u>3,902,842.64</u>

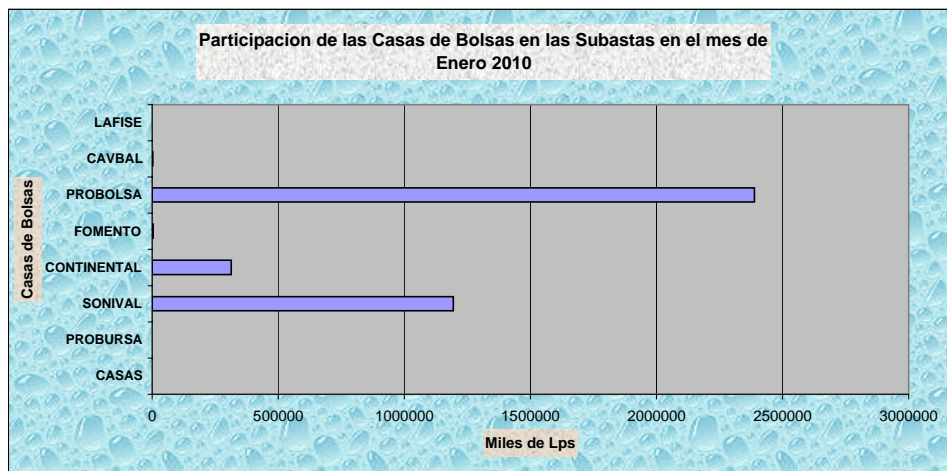
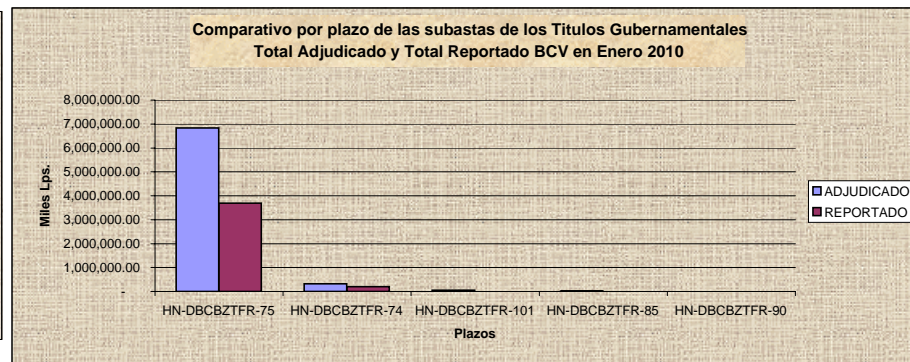
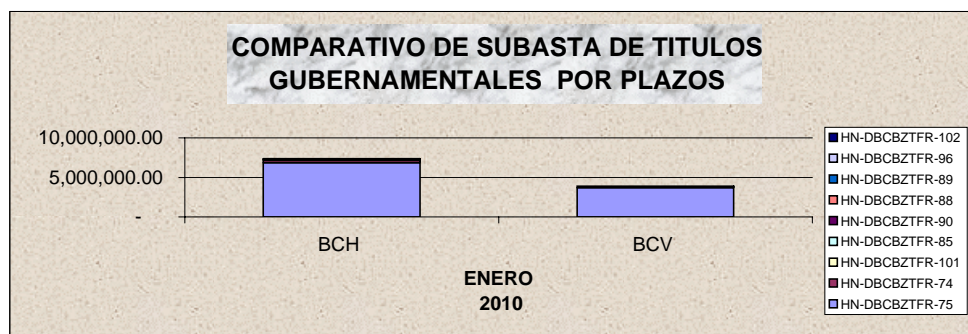


BOLSA CENTROAMERICANA DE VALORES, S.A.
COMPARATIVO DE LO ADJUDICADO CON LO
REPORTADO A LA BCV POR LAS CASAS DE BOLSA
POR Colocaciones mediante el mecanismo de Emisión por Tramos
EN MILES DE LPS.
Enero-10

LETRAS DEL BCH MON. NAC., MON. EXT, BONOS y LETRAS GOB. CENTRAL
VALORES NOMINALES DEL MES

CODIGO ISIN	BCH COMPOSICION ADJUDICACIONES	BCH MONTO ADJUDICADO	BCV COMPOSICION ADJUDICACIONES	BCV MONTO REPORTADO	% DE LO ADJUDICADO
HN-DBCZTFR-75	92.58%	6,836,027.00	94.69%	3,695,715.00	54.1%
HN-DBCZTFR-74	4.42%	326,119.00	5.15%	200,941.00	61.6%
HN-DBCZTFR-101	0.65%	48,125.00	0.01%	375.00	0.8%
HN-DBCZTFR-85	0.19%	14,082.00	0.13%	5,207.00	37.0%
HN-DBCZTFR-90	0.08%	6,000.00	0.00%	-	0.0%
HN-DBCZTFR-88	1.59%	117,754.23	0.00%	-	0.0%
HN-DBCZTFR-89	0.06%	4,534.82	0.02%	604.64	13.3%
HN-DBCZTFR-96	0.06%	4,534.82	0.00%	-	0.0%
HN-DBCZTFR-102	0.36%	26,453.14	0.00%	-	0.0%
	100%	7,383,630.01	100%	3,902,842.64	53%

CODIGO ISIN	PLAZO ORIGINAL DEL TRAMO
HN-DBCZTFR-75	7
HN-DBCZTFR-74	364
HN-DBCZTFR-101	161
HN-DBCZTFR-85	357
HN-DBCZTFR-90	356
HN-DBCZTFR-88	280
HN-DBCZTFR-89	357
HN-DBCZTFR-96	357
HN-DBCZTFR-102	357

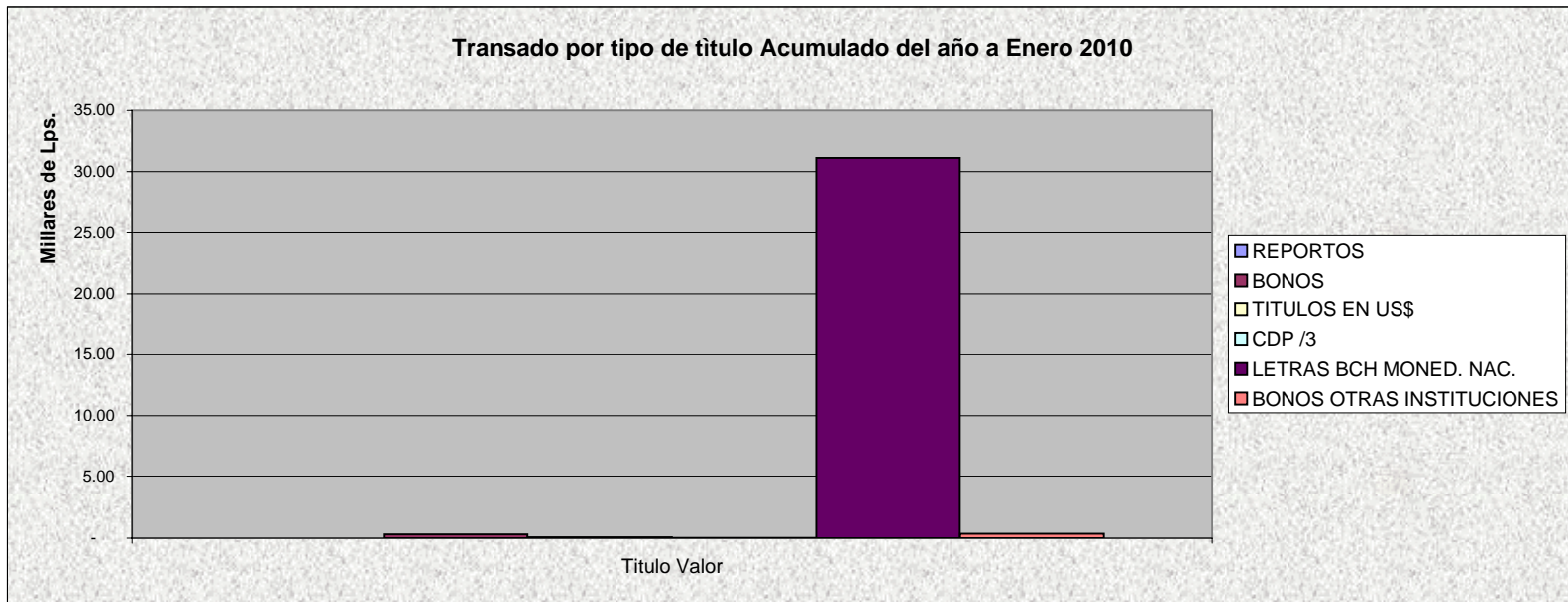


CASAS	MONTO REPORTADO	% DE PARTICIPACION
PROBURSA	-	0.00%
SONIVAL	1,193,628.00	30.58%
CONTINENTAL	313,890.00	8.04%
FOMENTO	4,082.00	0.10%
PROBOLSA	2,388,472.00	61.20%
CAVBAL	2,770.64	0.07%
LAFISE	-	0.00%
	3,902,842.64	

Bolsa Centroamericana de Valores S.A.
Monto de Transacciones Bursátiles correspondientes
al mes de Diciembre Cifras en Millones de Lempiras
por tipo de título

Transaccion/ Título Valor	2009		Enero-10		Plazos (días)		Rendimiento		
	Lps.	%	Lps.	%	Minimo	Máximo	Minimo	Máximo	Promedio
REPORTOS	-	0.00%	-	0.00%	-	-	-	-	-
BONOS	302.30	0.86%	-	0.00%	-	-	-	-	-
LETRAS DEL GOBIERNO CENTRAL	698.53	1.98%	-	0.00%	-	-	-	-	-
TITULOS EN US\$	87.87	0.25%	-	0.00%	-	-	-	-	-
CDP /3	18.71	0.05%	3.84	0.10%	90	180	10.75	12.25	11.87
LETRAS BCH MONED. NAC.	31,137.34	88.19%	3,897.96	99.89%	7	280	4.50	6.60	4.63
BONOS OTRAS INSTITUCIONES	367.05	1.04%	-	0.00%	-	-	-	-	-
LETRAS BCH MONED. EXT.	2,696.22	7.64%	0.60	0.02%	35	112	3.22	3.47	3.38
TOTAL EN LPS.	35,308.02	100.00%	3,902.40	100.00%					

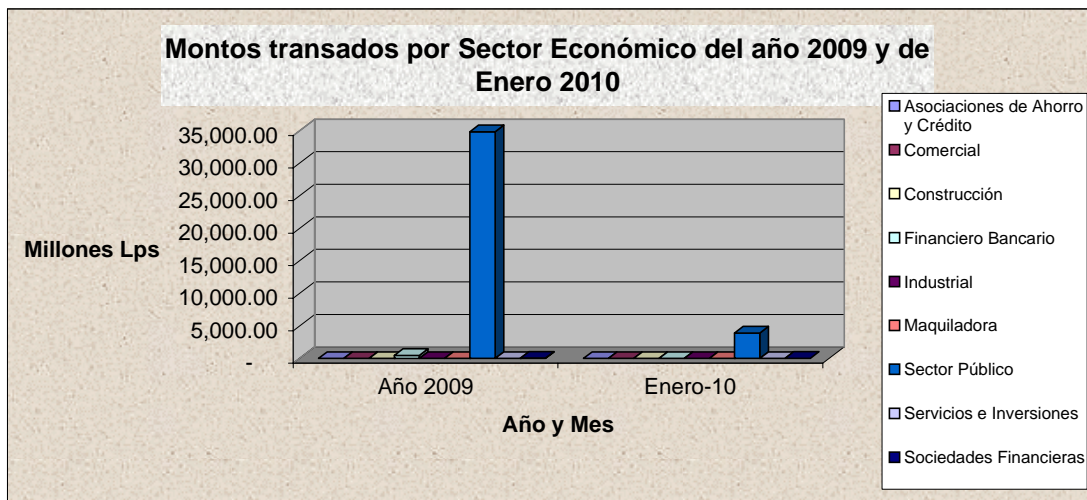
3/ CDP Certificados de Depósitos a Plazo





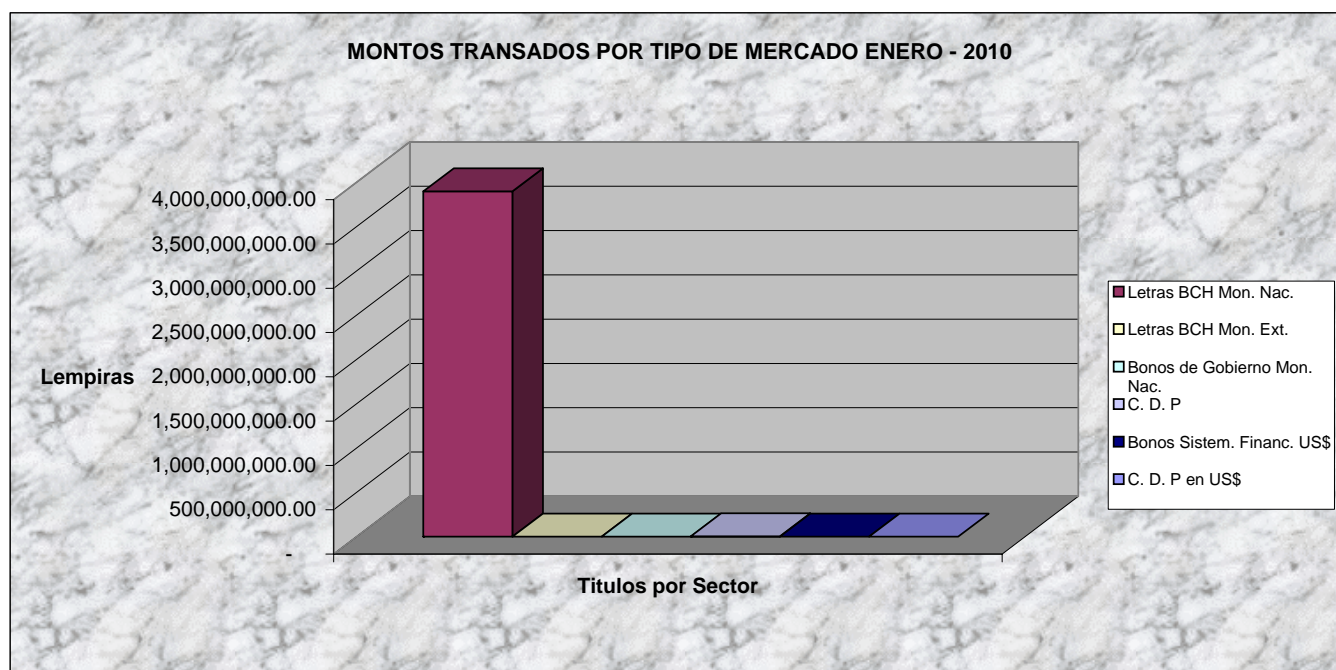
Bolsa Centroamericana de Valores S.A.
Monto de Transacciones Bursátiles por Sector Económico

Sectores Económicos	Acumulado		Mes	
	Año 2009	%	Enero-10	%
Asociaciones de Ahorro y Crédito	-	0.00%	-	0.00%
Comercial	-	0.00%	-	0.00%
Construcción	-	0.00%	-	0.00%
Financiero Bancario	450.61	1.28%	-	0.00%
Industrial	-	0.00%	-	0.00%
Maquiladora	-	0.00%	-	0.00%
Sector Público	34,834.38	98.66%	3,898.56	99.90%
Servicios e Inversiones	-	0.00%	-	0.00%
Sociedades Financieras	23.02	0.07%	3.84	0.10%
Total	35,308.01		3,902.40	



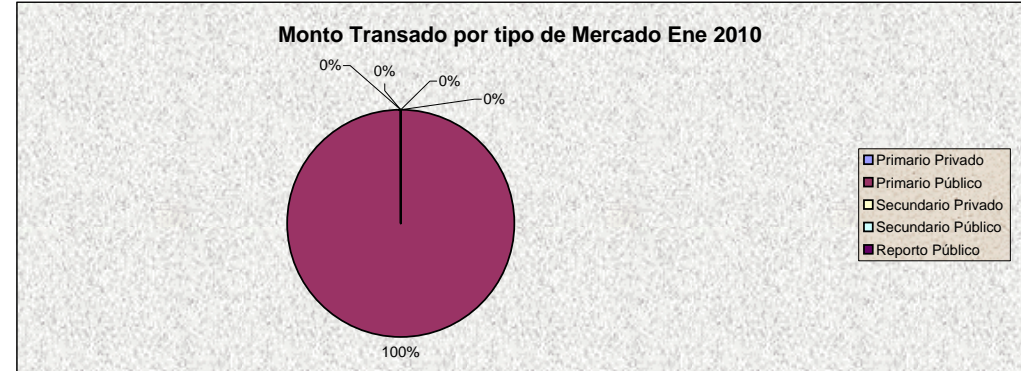
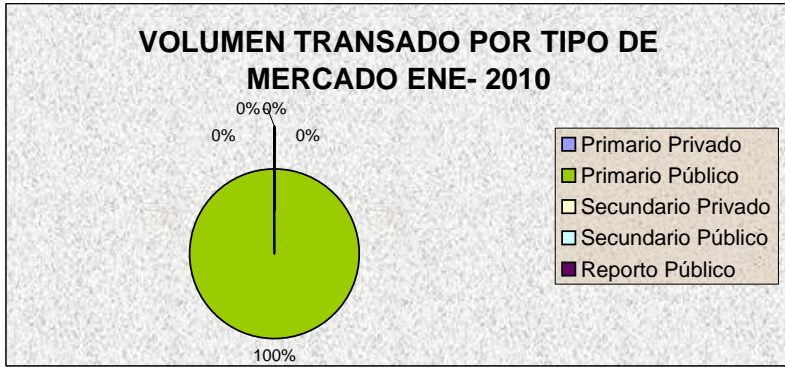
BOLSA CENTROAMERICANA DE VALORES, S.A.
MONTOS TRANSADOS POR TIPO DE SECTOR
Enero-10

Instrumentos	2010			Enero		
	Volumen Transado	%	Numero de Operaciones	Volumen Transado	%	Numero de Operaciones
Sector Gobierno						
Letras BCH Mon. Nac.	3,897,957,316.45	100.0%	23	3,897,957,316.45	99.98%	23
Letras BCH Mon. Ext.	599,400.77	0.0%	1	599,400.77	0.02%	1
Bonos de Gobierno Mon. Nac.	-	0.0%	0	-	0.00%	0
Bonos de Gobierno Mon. Ext.	-	0.0%	0	-	0.00%	0
Letra Gbo. Central	-	0.0%	0	-	0.00%	0
Total Sector	3,898,556,717.22	99.90%	24	3,898,556,717.22	99.90%	24
Sector Privado						
C. D. P	3,835,010.00	100.0%	4	3,835,010.00	100.00%	4
C. D. P en US\$	-	0.0%	0	-	0.00%	0
Bonos Sistem. Financ.	-	0.0%	0	-	0.00%	0
Bonos Sistem. Financ. US\$	-	0.0%	0	-	0.00%	0
Total Sector	3,835,010.00	0.10%	4	3,835,010.00	0.10%	4
Total General	3,902,391,727.22		28	3,902,391,727.22		28

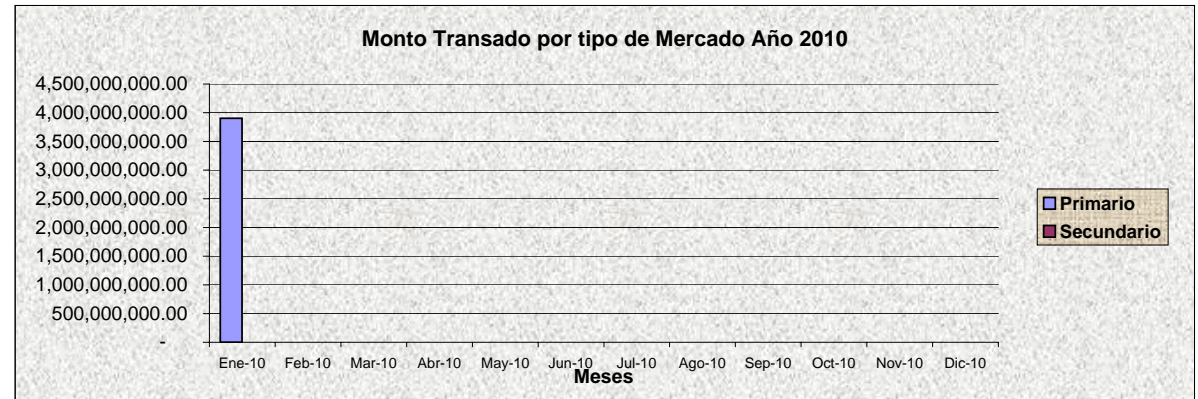


Bolsa Centroamericana de Valores S.A.
Volumen Transado en Lempiras por Tipo de Mercado
Ene-10

Tipos de Mercado	Valor	Valor Transado
	Transado 2010	Enero-10
Primario Privado	3,835,010.00	3,835,010.00
Primario Público	3,898,556,717.22	3,898,556,717.22
Secundario Privado	-	-
Secundario Público	-	-
Reporto Público	-	-
Total	3,902,391,727.22	3,902,391,727.22



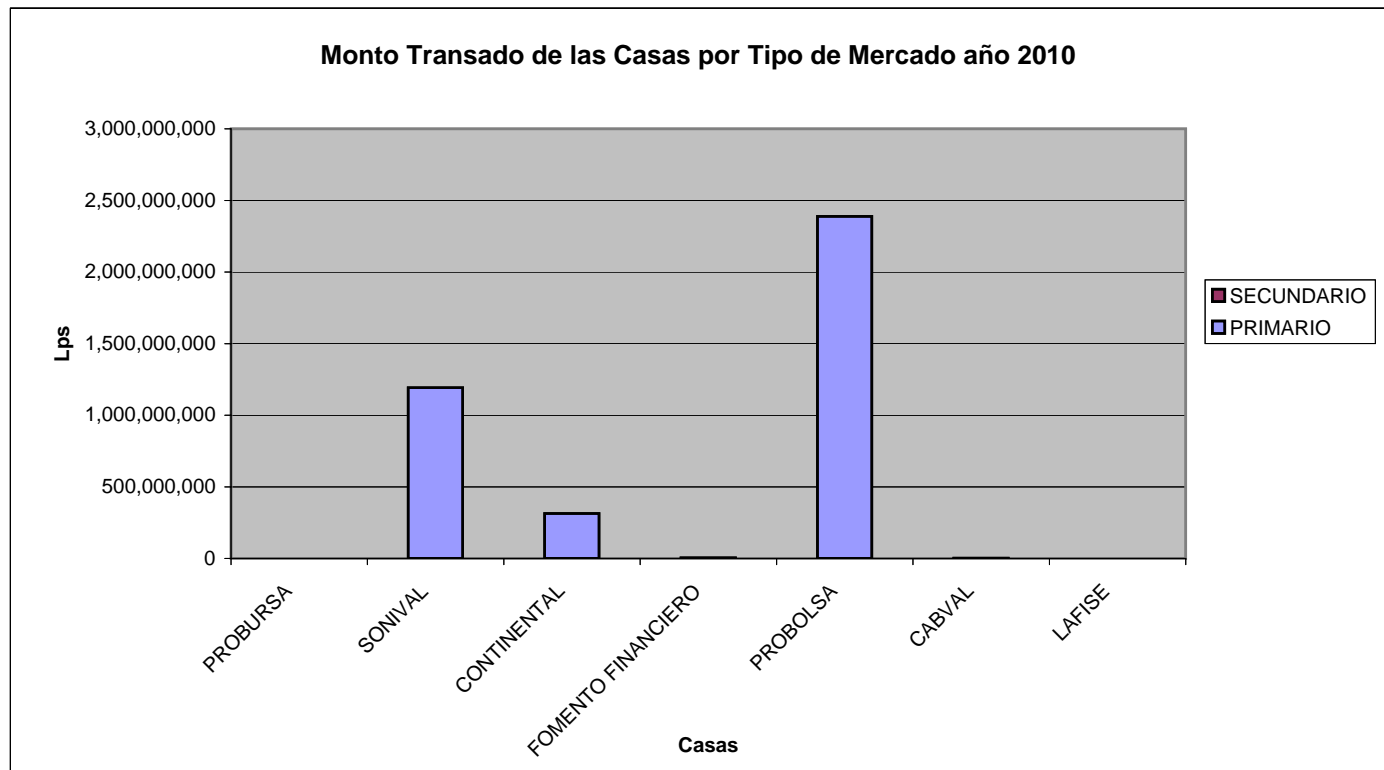
Mes	Mercado		Total
	Primario	Secundario	
Ene-10	3,902,391,727.23	-	3,902,391,727.23
Feb-10	-	-	-
Mar-10	-	-	-
Abr-10	-	-	-
May-10	-	-	-
Jun-10	-	-	-
Jul-10	-	-	-
Ago-10	-	-	-
Sep-10	-	-	-
Oct-10	-	-	-
Nov-10	-	-	-
Dic-10	-	-	-
	3,902,391,727.23	-	3,902,391,727.23



Bolsa Centroamericana de Valores S.A.

Monto Transado por las
Casas de Bolsa por Tipo de Mercado
en lps.

CASAS DE BOLSA	MERCADO		TOTAL DE MERCADO 2010
	PRIMARIO	SECUNDARIO	
PROBURSA	-	-	-
SONIVAL	1,192,584,482.66	-	1,192,584,482.66
CONTINENTAL	313,615,584.81	-	313,615,584.81
FOMENTO FINANCIERO	4,333,089.22	-	4,333,089.22
PROBOLSA	2,389,118,461.71	-	2,389,118,461.71
CABVAL	2,740,108.84	-	2,740,108.84
LAFISE	-	-	-
	<u>3,902,391,727.24</u>	-	<u>3,902,391,727.24</u>





Bolsa Centroamericana de Valores S.A.
Monto de Obligaciones Vigentes
al mes de Enero 2010
Cifras en Lempiras

TIPO DE TITULOS	MONTO	%
PAGARE PRIVADOS MON. NAC.	3,460,000.00	0.04%
BONOS GOBIERNO MON. NAC.	1,968,047,455.60	21.16%
BONOS GOBIERNO MON. EXT.	777,324,208.83	8.36%
LETRAS GOBIERNO CENTRAL	539,384,109.99	5.80%
BONOS PRIVADOS MON. NAC.	1,562,058,243.31	16.79%
BONOS PRIVADOS MON. EXT.	761,672,916.55	8.19%
CDP PRIVADOS MON. NAC.	10,188,672.10	0.11%
CDP PRIVADOS EN US\$	963,650.10	0.01%
LETRAS BCH MON. NAC.	2,645,182,401.33	28.44%
LETRAS BCH MON. EXT.	1,033,263,082.75	11.11%
	9,301,544,740.56	100.00%

