

**SUBASTA PUBLICA DE BONOS, BONOS PRESUPUESTO,
LETRAS EN MONEDA NACIONAL Y EN MONEDA EXTRANJERA (US\$) DEL BCH
MONTOS ADJUDICADOS, DEMANDADOS Y TASAS DE RENDIMIENTO
POR TIPO DE TITULO Y PLAZO**

FUENTE BCH Colocaciones mediante el mecanismo de Emisión por Tramos

Dic-10

(Miles de Lempiras)

Bonos y Letras de Gobierno de Honduras (GDH)

CODIGO ISIN	PRECIOS		MONTO DEMANDADO	MONTO ADJUDICADO	% DE LO DEMANDADO
	MINIMA	MAXIMA			
HN-DGHTFTFR-145	0.0000%	0.0000%	-	-	0.00%
HN-DGHMFTFR-113	93.8895%	99.6674%	670,000.00	600,000.00	89.55%
HN-DGHTFTFR-128	99.9856%	99.9856%	12,204.00	12,204.00	100.00%
HN-DGHMFTFR-114	95.7156%	95.7156%	100,000.00	-	0.00%
			782,204.00	612,204.00	78.27%

LETRAS DEL BCH MONEDA NACIONAL

CODIGO ISIN	TASAS DE RENDIMIENTO		MONTO DEMANDADO	MONTO ADJUDICADO	% DE LO DEMANDADO
	MINIMA	MAXIMA			
HN-DBCZTFR-75	3.2000	3.3000	14,958,422.00	14,548,226.00	97.26%
HN-DBCZTFR-74	0.0000	0.0000	-	-	0.00%
HN-DBCZTFR-148	6.7000	6.7000	144,975.00	144,975.00	100.00%
HN-DBCZTFR-115	6.2000	6.2800	65,146.00	59,449.00	91.26%
HN-DBCZTFR-125	6.3900	6.3900	216,099.00	210,932.00	97.61%
HN-DBCZTFR-132	6.4600	6.4800	233,195.00	233,195.00	100.00%
			15,617,837.00	15,196,777.00	97.30%

LETRAS DEL BCH MONEDA EXTRANJERA

CODIGO ISIN	TASAS DE RENDIMIENTO		MONTO LPS DEMANDADO	MONTO LPS ADJUDICADO	% DE LO DEMANDADO
	MINIMA	MAXIMA			
HN-DBCZTFR-88	0.0000	0.0000	-	-	0.00%
HN-DBCZTFR-89	0.0000	0.0000	-	-	0.00%
HN-DBCZTFR-126	0.0000	0.0000	-	-	0.00%
HN-DBCZTFR-135	3.8400	3.8500	47,275.54	47,275.54	100.00%
HN-DBCZTFR-131	0.0000	0.0000	-	-	0.00%
			47,275.54	47,275.54	100.00%

TASA US\$ 18.8951

RESUMEN DE LA ADJUDICACION POR TIPO DE TITULO

Diciembre-10

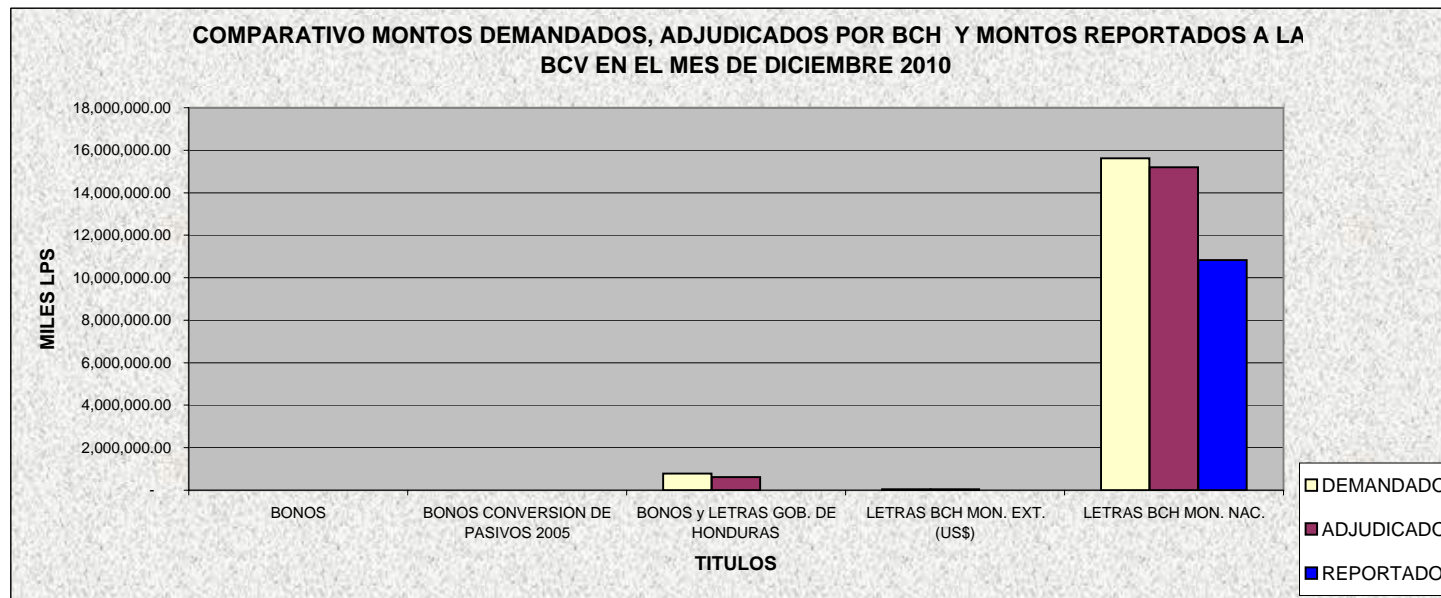
MILES DE LPS.

TITULOS	MONTO DEMANDADO	MONTO ADJUDICADO	% DE LO DEMANDADO
BONOS	-	-	
BONOS CONVERSION DE PASIVOS 2005	-	-	
BONOS Y LETRAS GOB DE HONDURAS (GDH)	782,204.00	612,204.00	78.27%
LETRAS BCH MONEDA EXTRANJERA	47,275.54	47,275.54	100.00%
LETRAS BCH MONEDA NACIONAL	15,617,837.00	15,196,777.00	97.30%
	16,447,316.54	15,856,256.54	96.41%

BOLSA CENTROAMERICANA DE VALORES, S.A.
COMPARATIVO DE LO OFERTADO Y ADJUDICADO EN SUBASTAS GUBERNAMENTALES
CON LO REPORTADO A LA BCV POR LAS CASAS DE BOLSA
POR TIPO DE TITULO EN MONEDA NACIONAL
EN MILES DE LPS.
Diciembre-10

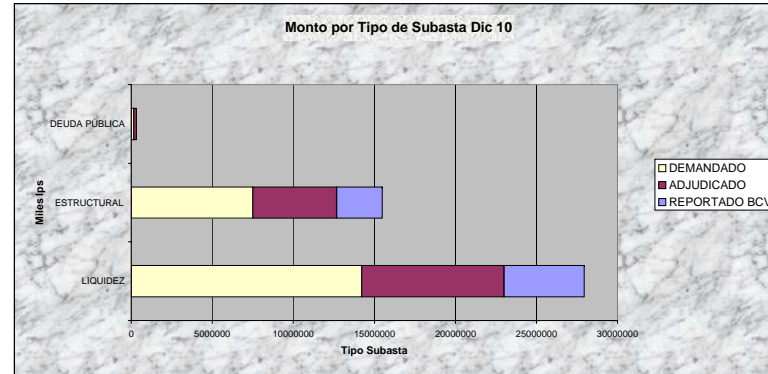
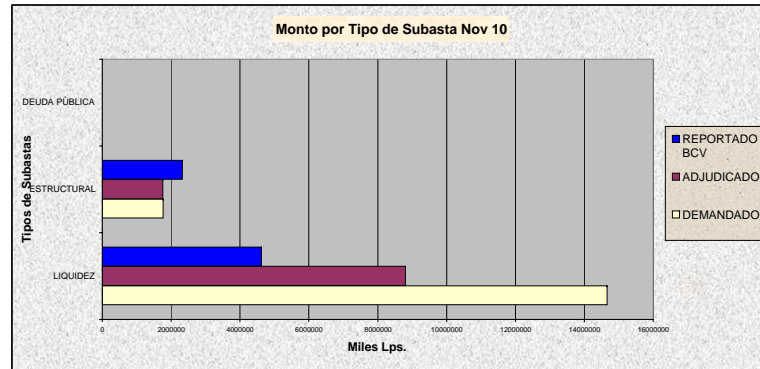
VALORES NOMINALES

TITULO	BCH			BCV		
	MONTO DEMANDADO	MONTO ADJUDICADO	PORCT. ADJUDICACIONES	MONTO REPORTADO	% DE LO DEMANDADO	% DE LO ADJUDICADO
BONOS	-	-	0.00%	-	0.00%	0.00%
BONOS CONVERSION DE PASIVOS 2005	-	-	0.00%	-	0.00%	0.00%
BONOS y LETRAS GOB. DE HONDURAS	782,204.00	612,204.00	0.00%	-	0.00%	0.00%
LETRAS BCH MON. EXT. (US\$)	47,275.54	47,275.54	100.00%	4,761.57	10.07%	10.07%
LETRAS BCH MON. NAC.	15,617,837.00	15,196,777.00	97.30%	10,826,481.00	69.32%	71.24%
	16,447,316.54	15,856,256.54	96.41%	10,831,242.57	65.85%	68.31%

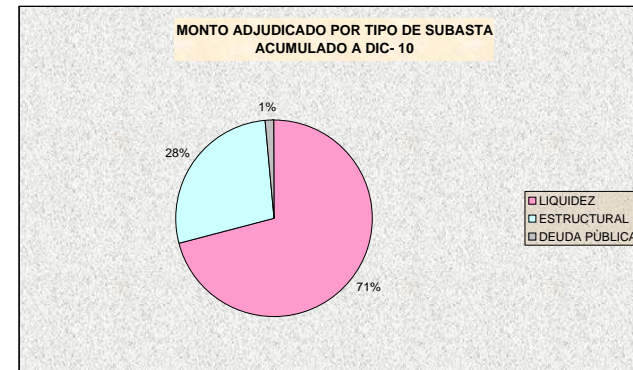
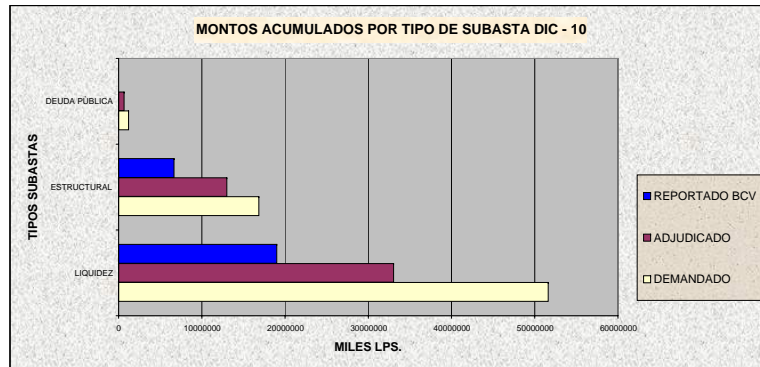


BOLSA CENTROAMERICANA DE VALORES, S.A.
GRAFICO POR TIPO DE SUBASTA GUBERNAMENTALES MONTOS NOMINALES
EN MILES DE LPS.
ACUMULADO A DICIEMBRE 2010

MESES TIPOS DE SUBASTAS	Oct-10			Nov-10			Dic-10		
	MONTO DEMANDADO	MONTO ADJUDICADO	MONTO REPORTADO BCV	MONTO DEMANDADO	MONTO ADJUDICADO	MONTO REPORTADO BCV	MONTO DEMANDADO	MONTO ADJUDICADO	MONTO REPORTADO BCV
LIQUIDEZ	10,894,556.00	10,534,436.00	6,834,375.00	15,260,802.00	14,548,226.00	8,809,918.00	14,958,422.00	14,548,226.00	8,926,009.00
ESTRUCTURAL	1,300,297.06	1,219,525.06	409,817.00	3,173,791.00	2,501,208.63	1,227,085.13	706,690.54	695,826.54	404,262.57
DEUDA PÚBLICA	555,205.00	471,431.00	217,014.00	251,395.00	148,695.00	1,000.00	782,204.00	612,204.00	-
	12,750,058.06	12,225,392.06	7,461,206.00	18,685,988.00	17,198,129.63	10,038,003.13	16,447,316.54	15,856,256.54	9,330,271.57



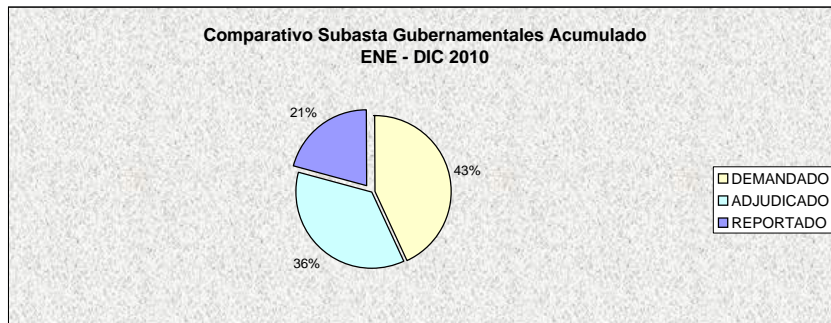
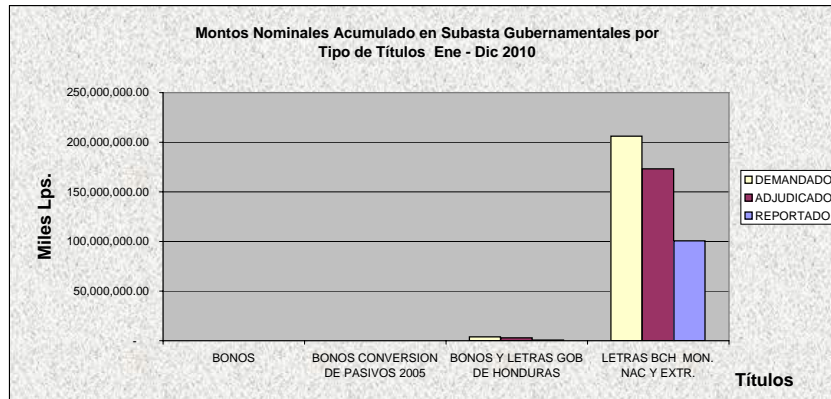
TIPOS DE SUBASTAS	ACUMULADO ENE-DIC 10		
	MONTO DEMANDADO	MONTO ADJUDICADO	MONTO REPORTADO BCV
LIQUIDEZ	165,813,944.00	139,784,763.00	82,658,740.00
ESTRUCTURAL	40,470,007.14	33,524,222.00	17,840,811.75
DEUDA PÚBLICA	3,940,888.00	2,873,768.00	797,994.00
	210,224,839.14	176,182,753.00	101,297,545.75



BOLSA CENTROAMERICANA DE VALORES, S.A.
COMPARATIVO DE LO OFERTADO Y ADJUDICADO EN SUBASTAS GUBERNAMENTALES
CON LO REPORTADO A LA BCV POR LAS CASAS DE BOLSA
POR TIPO DE TITULO Y PLAZOS MONTOS ACUMULADO
EN MILES DE LPS.
ENERO - DICIEMBRE 2010

VALORES NOMINALES

TITULO	BCH		BCV MONTO REPORTADO
	MONTO DEMANDADO	MONTO ADJUDICADO	
BONOS	-	-	-
BONOS CONVERSION DE PASIVOS 2005	-	-	-
BONOS Y LETRAS GOB DE HONDURAS	3,940,888.00	2,873,768.00	797,994.00
LETRAS BCH MON. NAC Y EXTR.	206,283,951.14	173,308,985.00	100,499,551.75
	<u>210,224,839.14</u>	<u>176,182,753.00</u>	<u>101,297,545.75</u>



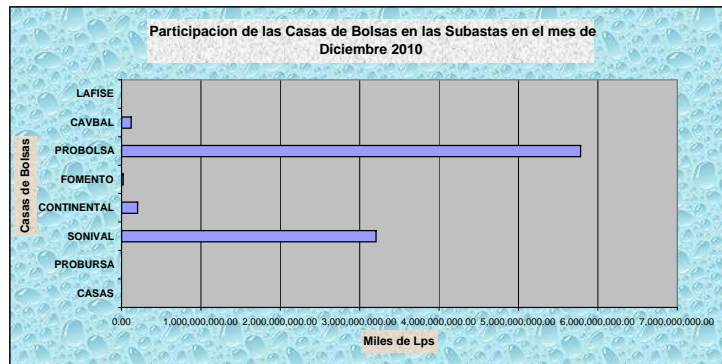
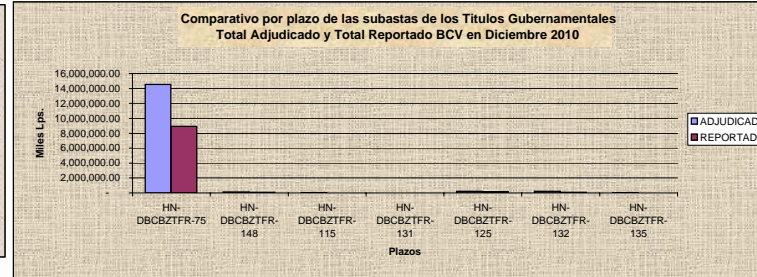
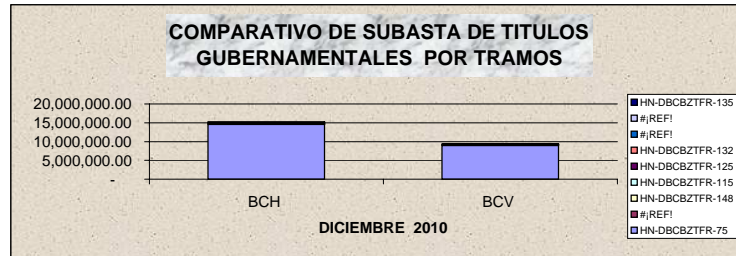
BOLSA CENTROAMERICANA DE VALORES, S.A.
COMPARATIVO DE LO ADJUDICADO CON LO
REPORTADO A LA BCV POR LAS CASAS DE BOLSA
POR Colocaciones mediante el mecanismo de Emisión por Tramos
EN MILES DE LPS.
 Diciembre-10

LETRAS DEL BCH MON. NAC., MON. EXT, BONOS y LETRAS GOB. CENTRAL
VALORES NOMINALES DEL MES

CODIGO ISIN	BCH COMPOSICION ADJUDICACIONES	BCH MONTO ADJUDICADO	BCV COMPOSICION ADJUDICACIONES	BCV MONTO REPORTADO	% DE LO ADJUDICADO
HN-DBCZTFR-75	91.75%	14,548,226.00	95.67%	8,926,009.00	61.4%
HN-DBCZTFR-74	0.00%	-	0.00%	-	0.0%
HN-DBCZTFR-148	0.91%	144,975.00	0.91%	84,975.00	58.6%
HN-DBCZTFR-115	0.37%	59,449.00	0.22%	20,399.00	34.3%
HN-DBCZTFR-125	1.33%	210,932.00	2.05%	190,932.00	90.5%
HN-DBCZTFR-132	1.47%	233,195.00	1.11%	103,195.00	44.3%
HN-DBCZTFR-88	0.00%	-	0.00%	-	0.0%
HN-DBCZTFR-89	0.00%	-	0.00%	-	0.0%
HN-DBCZTFR-126	0.00%	-	0.00%	-	0.0%
HN-DBCZTFR-135	0.30%	47,275.54	0.05%	4,761.57	10.1%
HN-DBCZTFR-131	0.00%	-	0.00%	-	0.0%
HN-DGHTTFR-145	0.00%	-	0.00%	-	0.0%
HN-DGHMFTFR-113	3.78%	600,000.00	0.00%	-	0.0%
HN-DGHTTFR-128	0.08%	12,204.00	0.00%	-	0.0%
HN-DGHMFTFR-114	0.00%	-	0.00%	-	0.0%
		15,856,256.54		9,330,271.57	59%

CODIGO ISIN	PLAZO ORIGINAL DEL TRAMO	TITULO DEL TRAMO
HN-DBCZTFR-75	7	LETRA BCH MN
HN-DBCZTFR-74	364	LETRA BCH MN
HN-DBCZTFR-101	161	LETRA BCH MN
HN-DBCZTFR-85	357	LETRA BCH MN
HN-DBCZTFR-90	356	LETRA BCH MN
HN-DBCZTFR-105	364	LETRA BCH MN
HN-DBCZTFR-88	280	LETRA BCH ME
HN-DBCZTFR-89	357	LETRA BCH ME
HN-DBCZTFR-96	357	LETRA BCH ME
HN-DBCZTFR-102	357	LETRA BCH ME
HN-DBCZTFR-106	357	LETRA BCH ME
HN-DBCZTFR-108	1,277	BONOS GOBIERNO
HN-DBCZTFR-109	1,642	BONOS GOBIERNO
HN-DBCZTFR-110	2,007	BONOS GOBIERNO

3,173,791.00
 15,260,802.00
 251,395.00
 18,685,988.00



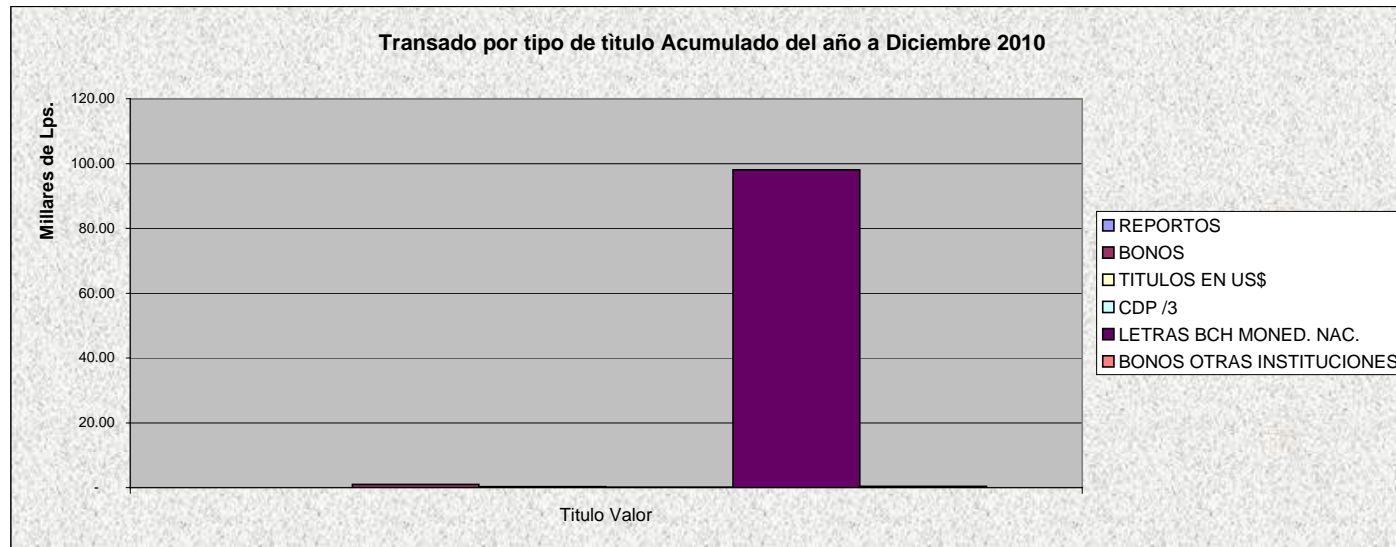
CASAS	MONTO REPORTADO	% DE PARTICIPACION
PROBURSA	-	0.000%
SONIVAL	3,206,780,565.20	34.369%
CONTINENTAL	200,562,000.00	2.150%
FOMENTO	19,662,000.00	0.211%
PROBOLSA	5,783,307,000.00	61.984%
CAVBAL	120,000,000.00	1.286%
LAFISE	-	0.000%
TOTAL	9,330,311,565.20	



Bolsa Centroamericana de Valores S.A.
Monto de Transacciones Bursátiles correspondientes
al mes de Diciembre Cifras en Millones de Lempiras
por tipo de título

Transaccion/ Título Valor	2010		Diciembre-10		Plazos (días)		Rendimiento		
	Lps.	%	Lps.	%	Minimo	Máximo	Minimo	Máximo	Promedio
REPORTOS	-	0.00%	-	0.00%	-	-	-	-	-
BONOS	987.25	0.96%	125.82	1.13%	612	3,012	7.99	12.48	8.99
LETRAS DEL GOBIERNO CENTRAL	97.44	0.10%	-	0.00%	-	-	-	-	-
TITULOS EN US\$	272.81	0.27%	-	0.00%	-	-	-	-	-
CDP /3	52.35	0.05%	10.94	0.10%	76	196	9.50	10.00	9.70
LETRAS BCH MONED. NAC.	98,061.12	95.73%	10,977.41	98.73%	7	350	3.23	6.70	3.41
BONOS OTRAS INSTITUCIONES	408.73	0.40%	-	0.00%	-	-	-	-	-
LETRAS BCH MONED. EXT.	2,557.37	2.50%	4.71	0.04%	98	98	3.84	3.84	3.84
TOTAL EN LPS.	102,437.07	100.00%	11,118.88	100.00%					

3/ CDP Certificados de Depósitos a Plazo





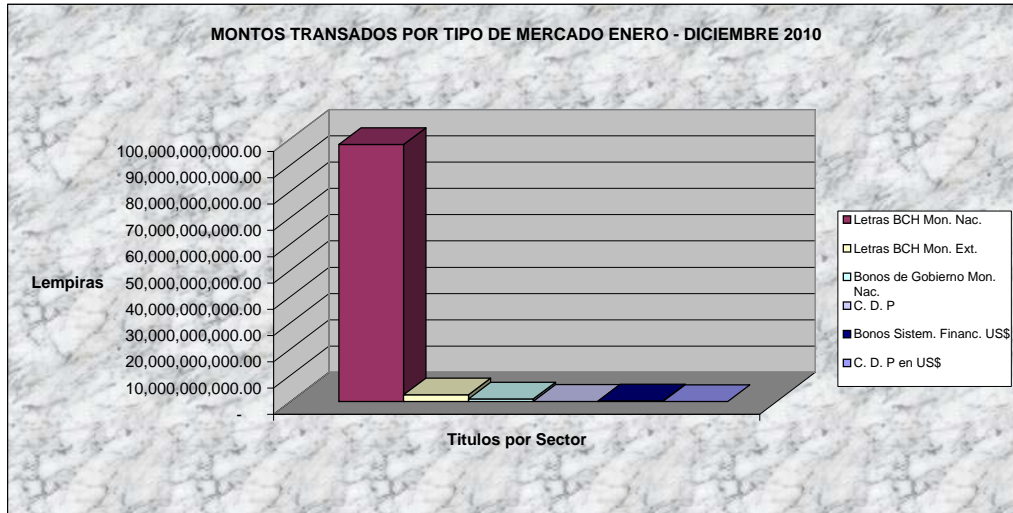
Bolsa Centroamericana de Valores S.A.
Monto de Transacciones Bursátiles por Sector Económico

Sectores Económicos	Acumulado		Mes	
	Año 2010	%	Diciembre-10	%
Asociaciones de Ahorro y Crédito	-	0.00%	-	0.00%
Comercial	-	0.00%	-	0.00%
Construcción	-	0.00%	-	0.00%
Financiero Bancario	678.10	0.66%	-	0.00%
Industrial	-	0.00%	-	0.00%
Maquiladora	-	0.00%	-	0.00%
Sector Público	101,703.18	99.28%	11,107.95	99.90%
Servicios e Inversiones	-	0.00%	-	0.00%
Sociedades Financieras	55.79	0.05%	10.94	0.10%
Total	102,437.07		11,118.89	



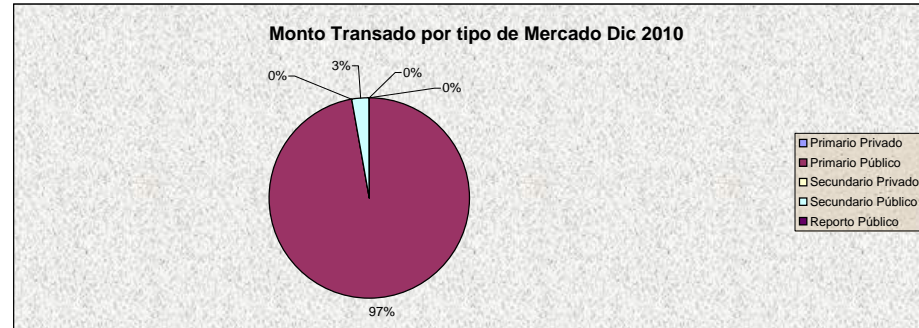
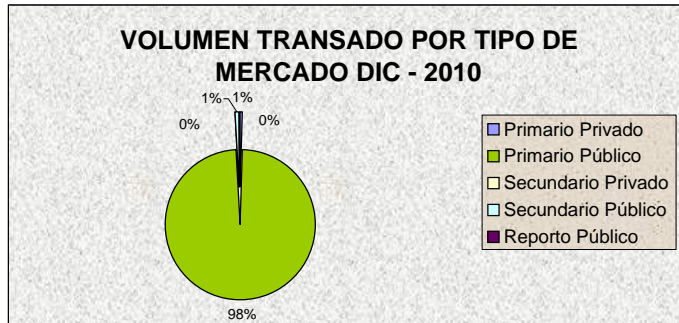
BOLSA CENTROAMERICANA DE VALORES, S.A.
MONTOS TRANSADOS POR TIPO DE SECTOR
Diciembre-10

Instrumentos	2010			Diciembre		
	Volumen Transado	%	Numero de Operaciones	Volumen Transado	%	Numero de Operaciones
Sector Gobierno						
Letras BCH Mon. Nac.	97,886,116,486.30	96.42%	530	10,977,414,317.72	98.82%	37
Letras BCH Mon. Ext.	2,557,373,717.31	2.52%	58	4,712,305.90	0.04%	2
Bonos de Gobierno Mon. Nac.	987,248,457.46	0.97%	31	125,824,018.44	1.13%	7
Bonos de Gobierno Mon. Ext.	-	0.00%	0	-	0.00%	0
Letra Gbo. Central	89,797,766.92	0.09%	15	-	0.00%	0
Total Sector	101,520,536,427.99	99.28%	634	11,107,950,642.06	99.90%	46
Sector Privado						
C. D. P	52,353,783.98	7.13%	86	10,938,860.00	100.00%	17
C. D. P en US\$	3,437,442.51	0.47%	6	-	0.00%	0
Bonos Sistem. Financ.	408,728,143.34	55.69%	27	-	0.00%	0
Bonos Sistem. Financ. US\$	269,444,126.00	0.26%	18	-	0.00%	0
Total Sector	733,963,495.83	0.72%	137	10,938,860.00	0.10%	17
Total General	102,254,499,923.82		771	11,118,889,502.06		63

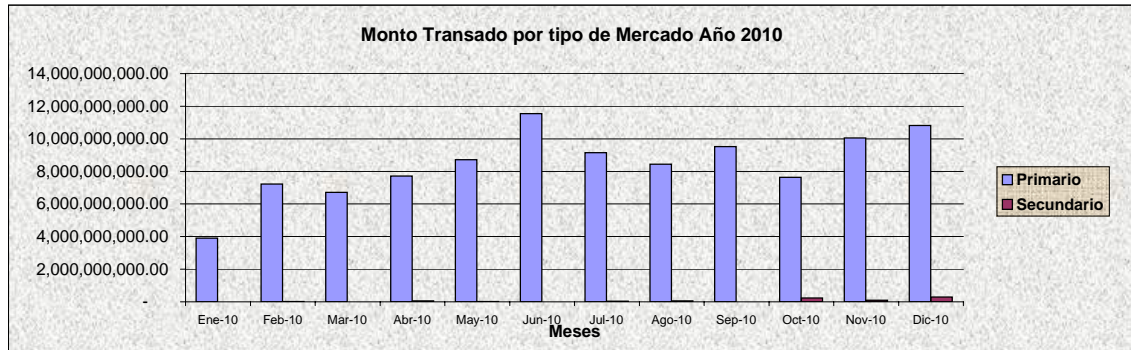


Bolsa Centroamericana de Valores S.A.
Volumen Transado en Lempiras por Tipo de Mercado
Dic-10

Tipos de Mercado	Valor	Valor Transado
	Transado 2010	Diciembre-10
Primario Privado	697,712,222.09	10,938,860.00
Primario Público	100,721,104,667.83	10,808,798,099.03
Secundario Privado	36,251,273.74	-
Secundario Público	799,431,760.15	299,152,543.05
Reporto Público	-	-
Total	102,254,499,923.81	11,118,889,502.08



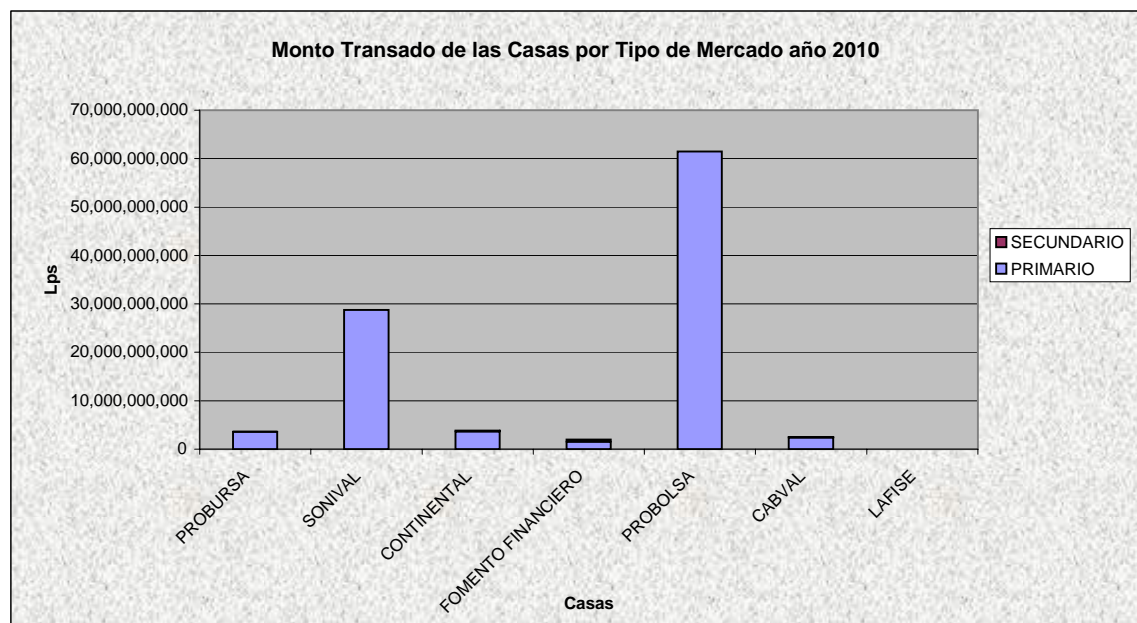
Mes	Mercado		Total
	Primario	Secundario	
Ene-10	3,902,391,727.23	-	3,902,391,727.23
Feb-10	7,220,800,008.06	22,904,722.14	7,243,704,730.20
Mar-10	6,705,561,102.62	-	6,705,561,102.62
Abr-10	7,712,394,003.46	49,999,719.97	7,762,393,723.43
May-10	8,722,567,755.29	24,748,130.40	8,747,315,885.69
Jun-10	11,552,767,287.60	2,552,033.64	11,555,319,321.24
Jul-10	9,146,475,199.01	32,438,592.48	9,178,913,791.49
Ago-10	8,435,383,064.87	59,715,408.12	8,495,098,472.99
Sep-10	9,521,329,807.09	-	9,521,329,807.09
Oct-10	7,635,780,477.86	237,328,215.70	7,873,108,693.56
Nov-10	10,043,629,497.79	106,843,668.39	10,150,473,166.18
Dic-10	10,819,736,959.03	299,152,543.05	11,118,889,502.08
	101,418,816,889.91	835,683,033.89	102,254,499,923.80



Bolsa Centroamericana de Valores S.A.

Monto Transado por las
Casas de Bolsa por Tipo de Mercado
en lps.

CASAS DE BOLSA	MERCADO		TOTAL DE MERCADO 2010
	PRIMARIO	SECUNDARIO	
PROBURSA	3,565,969,528.35	49,999,719.97	3,615,969,248.32
SONIVAL	28,770,008,302.65	981,318.40	28,770,989,621.05
CONTINENTAL	3,606,900,529.43	238,039,157.59	3,844,939,687.02
FOMENTO FINANCIERO	1,539,557,808.37	469,289,230.70	2,008,847,039.07
PROBOLSA	61,494,847,727.95	4,166,321.52	61,499,014,049.47
CABVAL	2,410,436,203.08	73,207,285.71	2,483,643,488.79
LAFISE	31,096,790.08	-	31,096,790.08
	<u>101,418,816,889.91</u>	<u>835,683,033.89</u>	<u>102,254,499,923.80</u>





Bolsa Centroamericana de Valores S.A.
Monto de Obligaciones Vigentes
al mes de Diciembre 2010
Cifras en Lempiras

TIPO DE TITULOS	MONTO	%
PAGARE PRIVADOS MON. NAC.	2,305,000.00	0.01%
BONOS GOBIERNO MON. NAC.	2,246,845,000.00	11.74%
BONOS GOBIERNO MON. EXT.	885,330,531.90	4.62%
LETRAS GOBIERNO CENTRAL	97,439,000.00	0.51%
BONOS PRIVADOS MON. NAC.	1,870,499,000.00	9.77%
BONOS PRIVADOS MON. EXT.	990,756,448.30	5.18%
CDP PRIVADOS MON. NAC.	20,106,946.03	0.11%
CDP PRIVADOS EN US\$	2,624,953.21	0.01%
LETRAS BCH MON. NAC.	12,028,845,000.00	62.83%
LETRAS BCH MON. EXT.	999,966,482.20	5.22%
	19,144,718,361.64	100.00%

