

**SUBASTA PUBLICA DE BONOS, BONOS PRESUPUESTO,
LETRAS EN MONEDA NACIONAL Y EN MONEDA EXTRANJERA (US\$) DEL BCH
MONTOS ADJUDICADOS, DEMANDADOS Y TASAS DE RENDIMIENTO
POR TIPO DE TITULO Y PLAZO
FUENTE BCH
Dic-09
(Miles de Lempiras)**

Bonos y Letras de Gobierno de Honduras (GDH)

PLAZO	PRECIOS		MONTO DEMANDADO	MONTO ADJUDICADO
	MINIMA	MAXIMA		
702	0.0000%	0.0000%	-	-
695	0.0000%	0.0000%	-	-
688	0.0000%	0.0000%	-	-
681	0.0000%	0.0000%	-	-
			-	-

LETRAS DEL BCH MONEDA NACIONAL

PLAZO	TASAS DE RENDIMIENTO		MONTO DEMANDADO	MONTO ADJUDICADO	% DE LO DEMANDADO
	MINIMA	MAXIMA			
A	4.5000	4.5000	12,600,536.00	11,717,399.00	92.99%
E	6.0000	6.8000	607,940.00	563,794.00	92.74%
H	6.4180	7.5500	8,676.00	7,450.00	85.87%
K	6.3500	6.4000	134,399.00	124,399.00	92.56%
N	6.6000	6.6000	139,382.00	139,382.00	100.00%
			13,490,933.00	12,552,424.00	93.04%

LETRAS DEL BCH MONEDA EXTRANJERA

PLAZO	TASAS DE RENDIMIENTO		MONTO LPS DEMANDADO	MONTO LPS ADJUDICADO	% DE LO DEMANDADO
	MINIMA	MAXIMA			
E	3.2200	3.2200	5,668.53	5,668.53	100.00%
H	3.4700	3.4700	19,102.95	19,102.95	100.00%
K	0.0000	0.0000	-	-	0.00%
N	3.9900	3.9900	19,556.43	19,556.43	100.00%
			44,327.91	44,327.91	100.00%

TASA US\$ 18.8951

RESUMEN DE LA ADJUDICACION POR TIPO DE TITULO

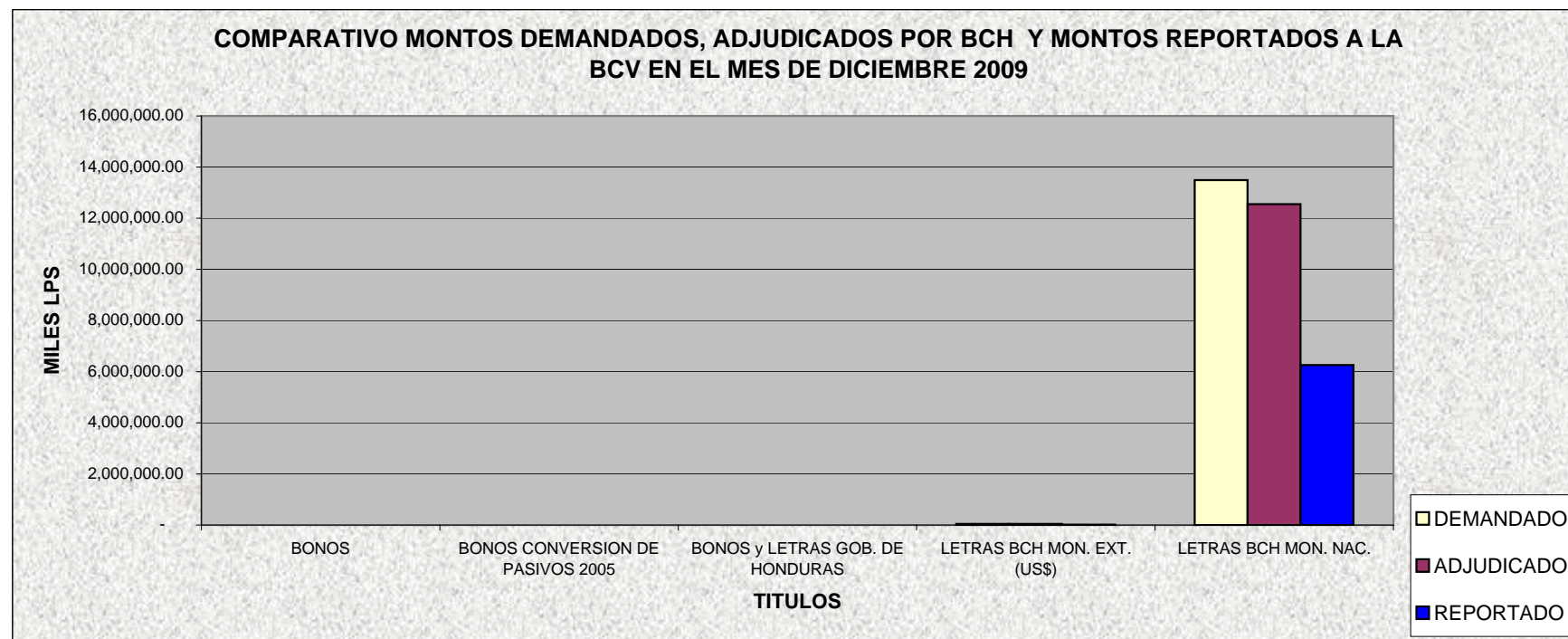
**Diciembre-09
MILES DE LPS.**

TITULOS	MONTO DEMANDADO	MONTO ADJUDICADO	% DE LO DEMANDADO
BONOS	-	-	
BONOS CONVERSION DE PASIVOS 2005	-	-	
BONOS Y LETRAS GOB DE HONDURAS (GDH)	-	-	0.00%
LETRAS BCH MONEDA EXTRANJERA	44,327.91	44,327.91	100.00%
LETRAS BCH MONEDA NACIONAL	13,490,933.00	12,552,424.00	93.04%
	13,535,260.91	12,596,751.91	93.07%

BOLSA CENTROAMERICANA DE VALORES, S.A.
COMPARATIVO DE LO OFERTADO Y ADJUDICADO EN SUBASTAS GUBERNAMENTALES
CON LO REPORTADO A LA BCV POR LAS CASAS DE BOLSA
POR TIPO DE TITULO EN MONEDA NACIONAL
EN MILES DE LPS.
Diciembre-09

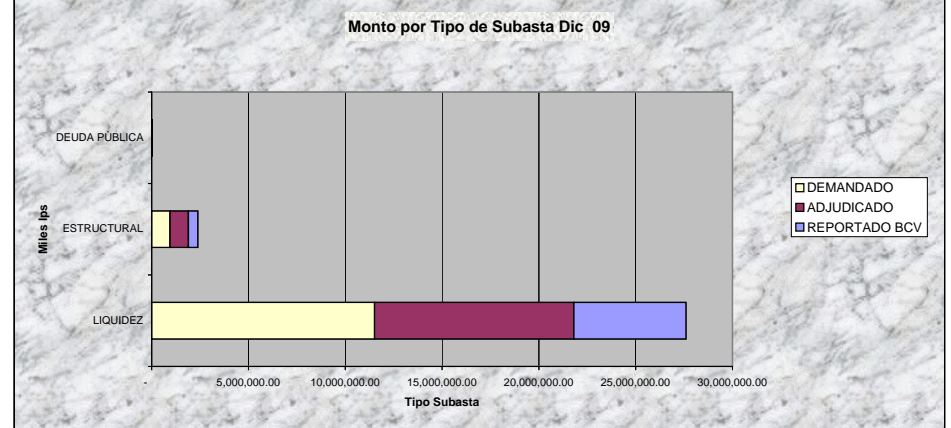
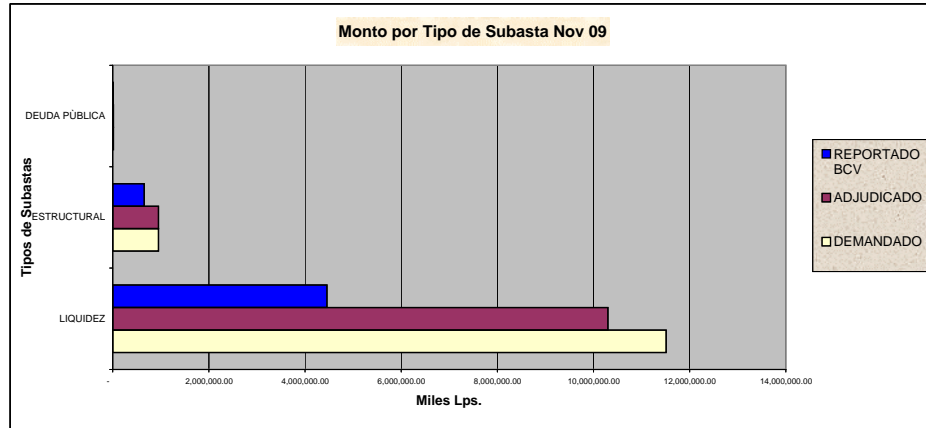
VALORES NOMINALES

TITULO	BCH			BCV		
	MONTO DEMANDADO	MONTO ADJUDICADO	PORCT. ADJUDICACIONES	MONTO REPORTADO	% DE LO DEMANDADO	% DE LO ADJUDICADO
BONOS	-	-	0.00%	-	0.00%	0.00%
BONOS CONVERSION DE PASIVOS 2005	-	-	0.00%	-	0.00%	0.00%
BONOS y LETRAS GOB. DE HONDURAS	-	-	0.00%	-	0.00%	0.00%
LETRAS BCH MON. EXT. (US\$)	44,327.91	44,327.91	100.00%	15,210.56	34.31%	34.31%
LETRAS BCH MON. NAC.	13,490,933.00	12,552,424.00	93.04%	6,257,806.00	46.39%	49.85%
	13,535,260.91	12,596,751.91	93.07%	6,273,016.56	46.35%	49.80%

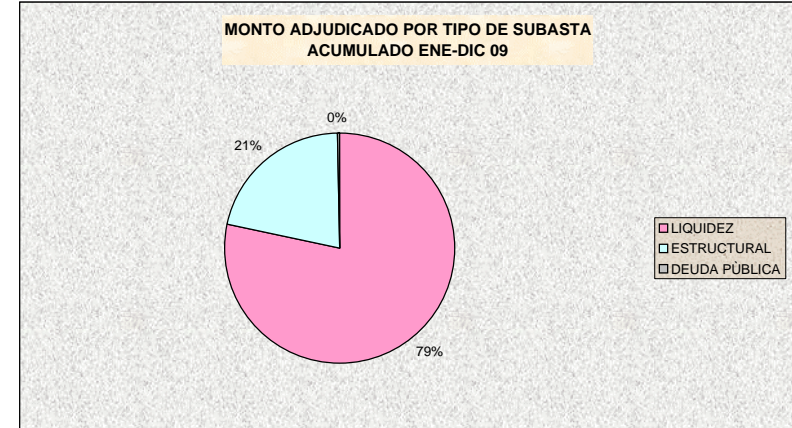
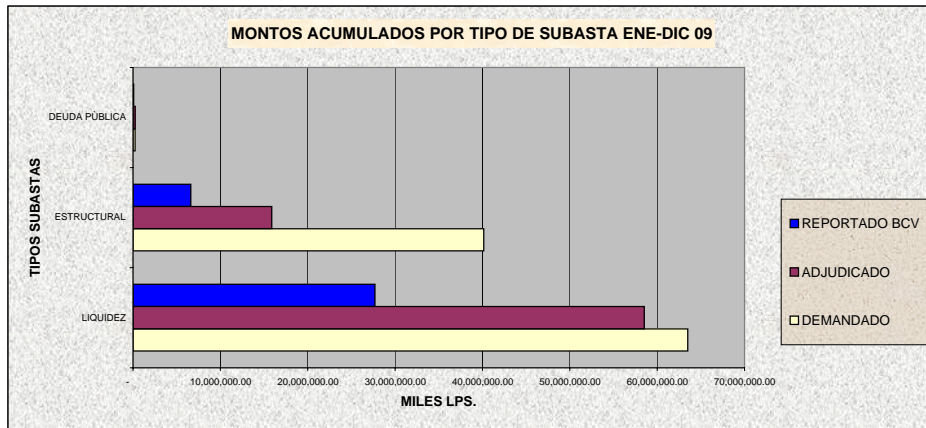


BOLSA CENTROAMERICANA DE VALORES, S.A.
GRAFICO POR TIPO DE SUBASTA GUBERNAMENTALES MONTOS NOMINALES
EN MILES DE LPS.
ACUMULADO A DICIEMBRE AÑO 2009

MESES	Oct-09			Nov-09			Dic-09		
	TIPOS DE SUBASTAS	MONTO DEMANDADO	MONTO ADJUDICADO	MONTO REPORTADO BCV	MONTO DEMANDADO	MONTO ADJUDICADO	MONTO REPORTADO BCV	MONTO DEMANDADO	MONTO ADJUDICADO
LIQUIDEZ	8,311,603.00	7,642,913.00	4,776,118.00	11,512,096.00	10,299,996.00	4,456,342.00	11,512,096.00	10,299,996.00	5,792,597.00
ESTRUCTURAL	952,487.55	951,968.55	395,645.00	952,487.55	951,968.55	656,617.64	952,487.55	951,968.55	480,419.56
DEUDA PÚBLICA	216,954.00	216,954.00	51,954.00	17,968.00	17,968.00	13,048.00	17,968.00	17,968.00	-
	9,481,044.55	8,811,835.55	5,223,717.00	12,482,551.55	11,269,932.55	5,126,007.64	12,482,551.55	11,269,932.55	6,273,016.56



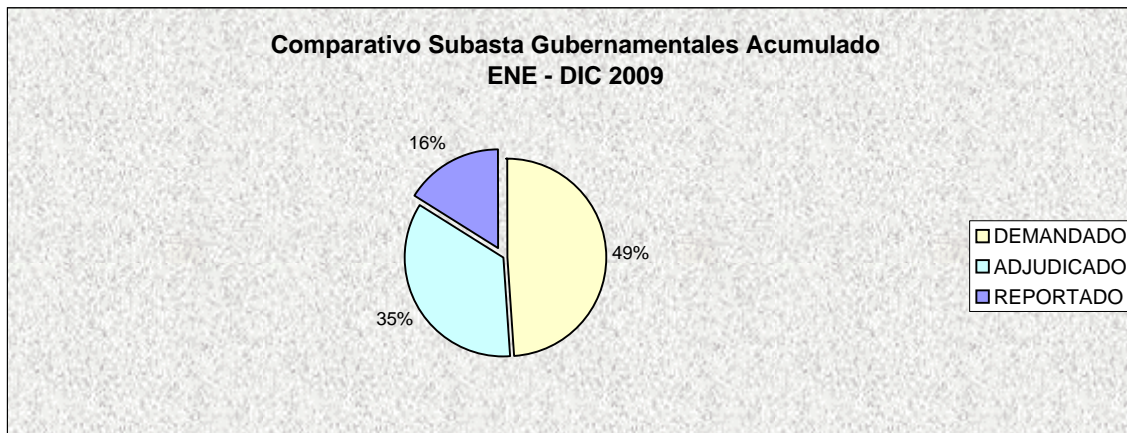
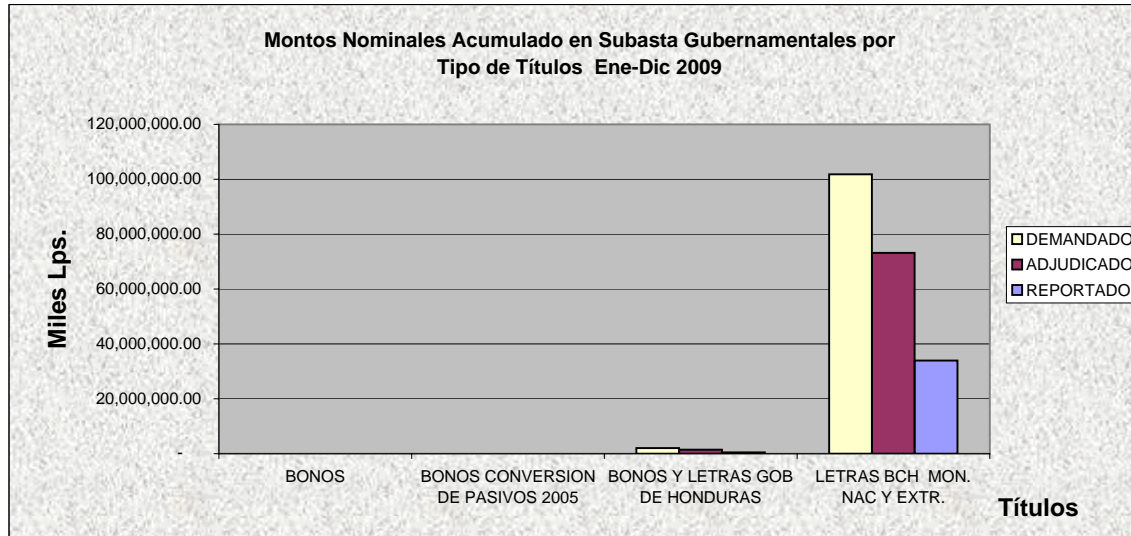
ACUMULADO ENE 09 - DIC 2009			
TIPOS DE SUBASTAS	MONTO DEMANDADO	MONTO ADJUDICADO	MONTO REPORTADO BCV
LIQUIDEZ	63,497,285.00	58,511,045.00	27,687,099.00
ESTRUCTURAL	40,154,008.21	15,885,489.06	6,612,550.53
DEUDA PÚBLICA	234,922.00	234,922.00	65,002.00
	103,886,215.21	74,631,456.06	34,364,651.53



BOLSA CENTROAMERICANA DE VALORES, S.A.
COMPARATIVO DE LO OFERTADO Y ADJUDICADO EN SUBASTAS GUBERNAMENTALES
CON LO REPORTADO A LA BCV POR LAS CASAS DE BOLSA
POR TIPO DE TITULO Y PLAZOS MONTOS ACUMULADO
EN MILES DE LPS.
ENERO - DICIEMBRE 2009

VALORES NOMINALES

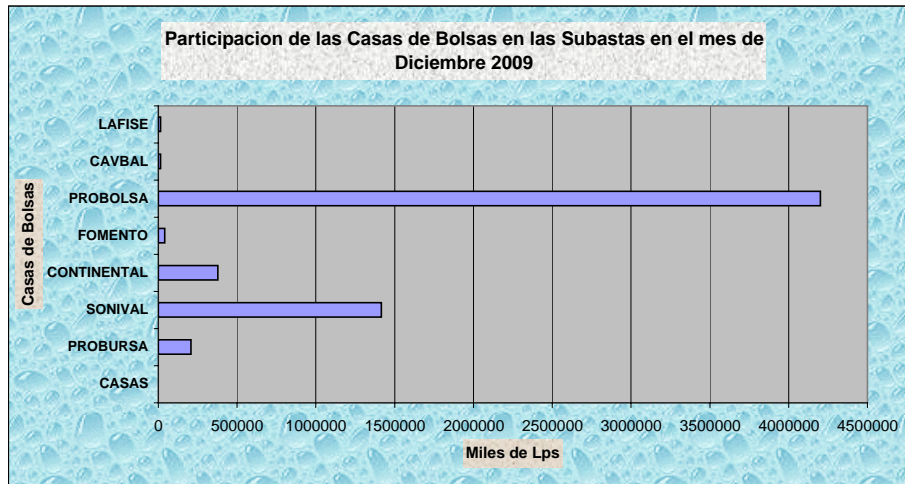
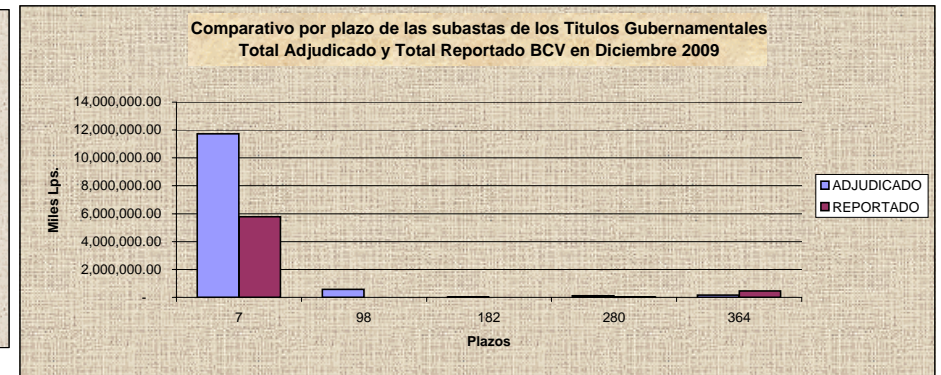
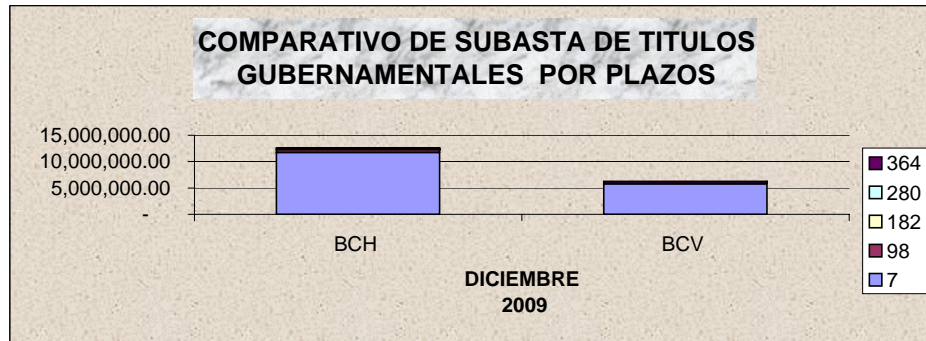
TITULO	BCH		BCV
	MONTO DEMANDADO	MONTO ADJUDICADO	MONTO REPORTADO
BONOS	-	-	-
BONOS CONVERSION DE PASIVOS 2005	-	-	-
BONOS Y LETRAS GOB DE HONDURAS	2,063,205.00	1,446,236.00	456,578.00
LETRAS BCH MON. NAC Y EXTR.	101,823,010.21	73,185,220.06	33,908,073.53
	<u>103,886,215.21</u>	<u>74,631,456.06</u>	<u>34,364,651.53</u>



**BOLSA CENTROAMERICANA DE VALORES, S.A.
COMPARATIVO DE LO ADJUDICADO CON LO
REPORTADO A LA BCV POR LAS CASAS DE BOLSA
POR PLAZO
EN MILES DE LPS.
Diciembre-09**

LETRAS DEL BCH MON. NAC., MON. EXT, BONOS y LETRAS GOB. CENTRAL
VALORES NOMINALES DEL MES

PLAZO	BCH COMPOSICION ADJUDICACIONES	BCH MONTO ADJUDICADO	BCV COMPOSICION ADJUDICACIONES	BCV MONTO REPORTADO	% DE LO ADJUDICADO
A	93.02%	11,717,399.00	92.34%	5,792,597.00	49.4%
E	4.52%	569,462.53	0.00%	-	0.0%
H	0.21%	26,552.95	0.05%	3,050.00	11.5%
K	0.99%	124,399.00	0.24%	15,210.56	12.2%
N	1.26%	158,938.43	7.37%	462,158.44	290.8%
	100%	12,596,751.91	100%	6,273,016.00	50%

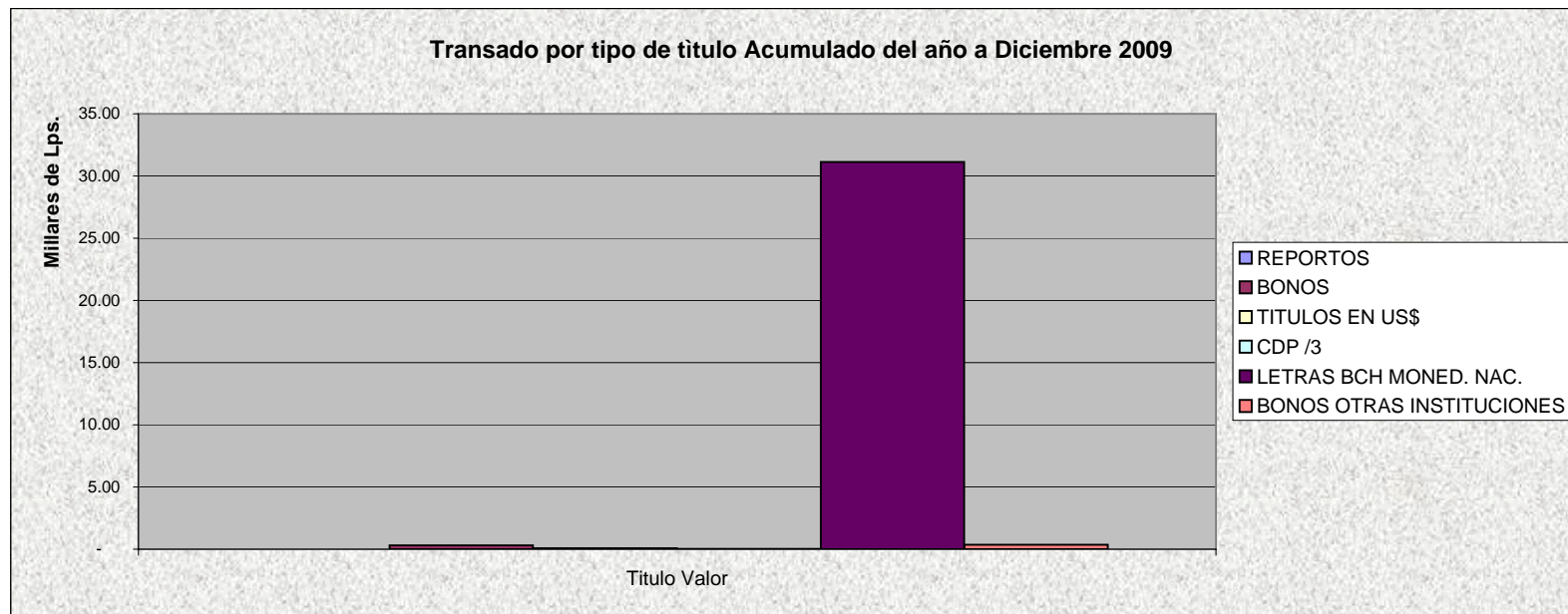


CASAS	MONTO REPORTADO	% DE PARTICIPACION
PROBURSA	207,000.00	3.30%
SONIVAL	1,415,756.00	22.57%
CONTINENTAL	377,617.00	6.02%
FOMENTO	40,600.00	0.65%
PROBOLSA	4,201,688.00	66.98%
CAVBAL	15,145.00	0.24%
LAFISE	15,210.56	0.24%
TOTAL	6,273,016.56	

Bolsa Centroamericana de Valores S.A.
Monto de Transacciones Bursátiles correspondientes
al mes de Diciembre Cifras en Millones de Lempiras
por tipo de título

Transaccion/ Título Valor	2009		Diciembre-09		Plazos (días)		Rendimiento		
	Lps.	%	Lps.	%	Minimo	Máximo	Minimo	Máximo	Promedio
REPORTOS	-	0.00%	-	0.00%	-	-	-	-	-
BONOS	302.30	0.86%	0.40	0.01%	3,429	3,429	28.75	28.75	28.75
LETRAS DEL GOBIERNO CENTRAL	698.53	1.98%	-	0.00%	-	-	-	-	-
TITULOS EN US\$	87.87	0.25%	7.75	0.12%	635	635	5.75	5.75	5.75
CDP /3	18.71	0.05%	5.09	0.08%	90	180	10.75	12.25	11.87
LETRAS BCH MONED. NAC.	31,137.34	88.19%	6,242.78	99.54%	7	280	4.50	6.60	4.63
BONOS OTRAS INSTITUCIONES	367.05	1.04%	0.25	0.00%	1,042	1,042	13.50	13.50	13.50
LETRAS BCH MONED. EXT.	2,696.22	7.64%	15.09	0.24%	35	112	3.22	3.47	3.38
TOTAL EN LPS.	35,308.02	100.00%	6,271.36	100.00%					

3/ CDP Certificados de Depósitos a Plazo





Bolsa Centroamericana de Valores S.A.
Monto de Transacciones Bursátiles por Sector Económico

Sectores Económicos	Acumulado		Mes	
	Año 2009	%	Diciembre-09	%
Asociaciones de Ahorro y Crédito	-	0.00%	-	0.00%
Comercial	-	0.00%	-	0.00%
Construcción	-	0.00%	-	0.00%
Financiero Bancario	450.61	1.28%	8.00	0.13%
Industrial	-	0.00%	-	0.00%
Maquiladora	-	0.00%	-	0.00%
Sector Público	34,834.38	98.66%	6,258.27	99.79%
Servicios e Inversiones	-	0.00%	-	0.00%
Sociedades Financieras	23.02	0.07%	5.09	0.08%
Total	35,308.01		6,271.36	



