

**SUBASTA PUBLICA DE BONOS, BONOS PRESUPUESTO,
LETRAS EN MONEDA NACIONAL Y EN MONEDA EXTRANJERA (US\$) DEL BCH
MONTOS ADJUDICADOS, DEMANDADOS Y TASAS DE RENDIMIENTO
POR TIPO DE TITULO Y PLAZO
FUENTE BCH
Abr-09
(Miles de Lempiras)**

Bonos y Letras de Gobierno de Honduras (GDH)

PLAZO	PRECIOS		MONTO DEMANDADO	MONTO ADJUDICADO
	MINIMA	MAXIMA		
293	5.0000%	6.2000%	684,677.0	444,387.0
287	5.8000%	6.0000%	64,689.0	64,689.0
280	5.7600%	6.0000%	522,627.0	522,627.0
683	0.0000%	0.0000%	-	-
			1,271,993.00	1,031,703.00

LETRAS DEL BCH MONEDA NACIONAL

PLAZO	TASAS DE RENDIMIENTO		MONTO DEMANDADO	MONTO ADJUDICADO	% DE LO DEMANDADO
	MINIMA	MAXIMA			
A	0.0000	0.0000	-	-	0.00%
E	0.0000	0.0000	-	-	0.00%
H	0.0000	0.0000	-	-	0.00%
K	0.0000	0.0000	-	-	0.00%
N	0.0000	0.0000	-	-	0.00%
			-	-	0.00%

LETRAS DEL BCH MONEDA EXTRANJERA

PLAZO	TASAS DE RENDIMIENTO		MONTO LPS DEMANDADO	MONTO LPS ADJUDICADO
	MINIMA	MAXIMA		
E	0.0000	0.0000	-	-
H	0.0000	0.0000	-	-
K	1.7500	1.7500	57,441.10	57,441.10
N	2.0000	2.4000	379,016.81	246,751.11
			436,457.91	304,192.21

RESUMEN DE LA ADJUDICACION POR TIPO DE TITULO

Abril-09
MILES DE LPS.

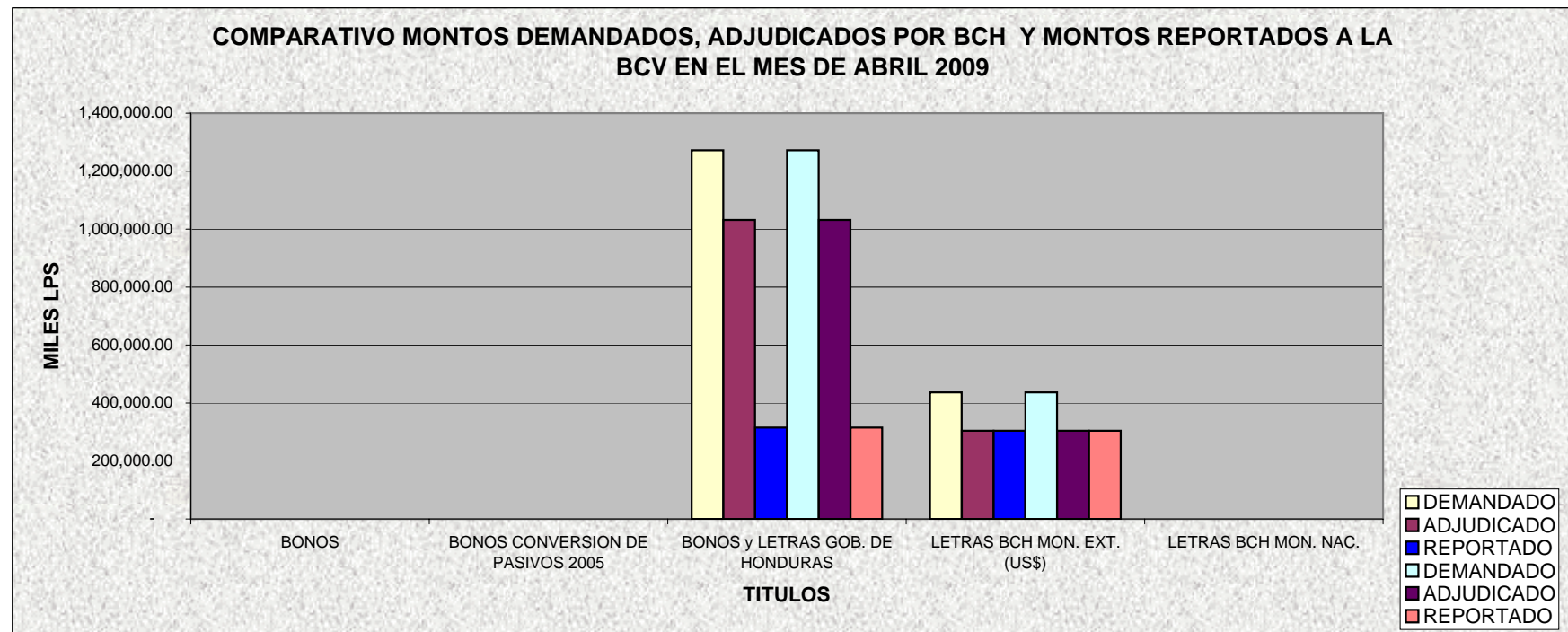
TITULOS	MONTO DEMANDADO	MONTO ADJUDICADO	% DE LO DEMANDADO	
BONOS	-	-		
BONOS CONVERSION DE PASIVOS 2005	-	-		
BONOS Y LETRAS GOB DE HONDURAS (GDH)	1,271,993.00	1,031,703.00	81.11%	
LETRAS BCH MONEDA EXTRANJERA	436,457.91	304,192.21	69.70%	
LETRAS BCH MONEDA NACIONAL	-	-	0.00%	
		1,708,450.91	1,335,895.21	78.19%

BOLSA CENTROAMERICANA DE VALORES, S.A.
COMPARATIVO DE LO OFERTADO Y ADJUDICADO EN SUBASTAS GUBERNAMENTALES
CON LO REPORTADO A LA BCV POR LAS CASAS DE BOLSA
POR TIPO DE TITULO EN MONEDA NACIONAL
EN MILES DE LPS.

Abril-09

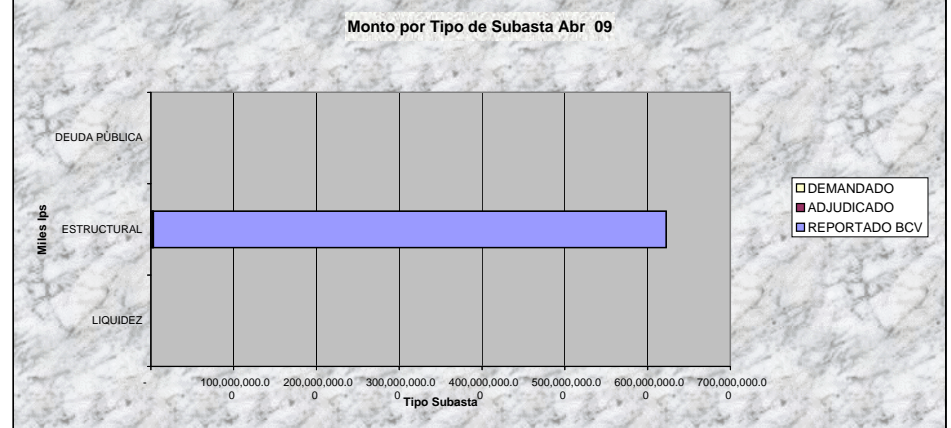
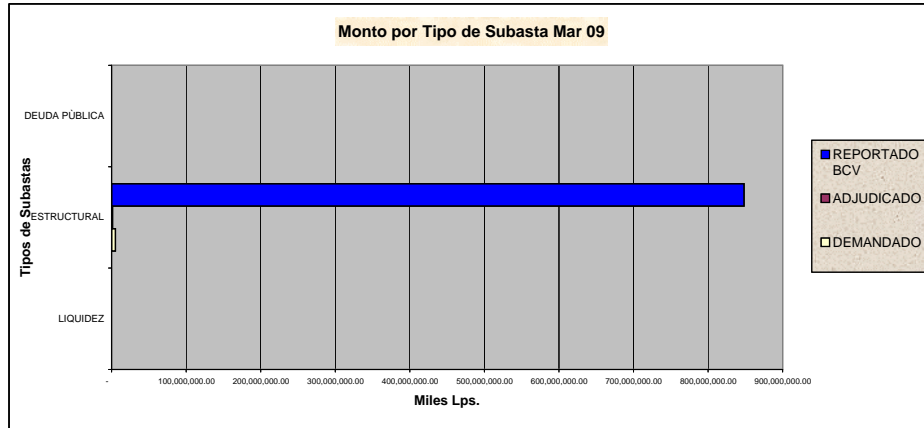
VALORES NOMINALES

TITULO	BCH			BCV		
	MONTO DEMANDADO	MONTO ADJUDICADO	PORCT. ADJUDICACIONES	MONTO REPORTADO	% DE LO DEMANDADO	% DE LO ADJUDICADO
BONOS	-	-	0.00%	-	0.00%	0%
BONOS CONVERSION DE PASIVOS 2005	-	-	0.00%	-	0.00%	0%
BONOS y LETRAS GOB. DE HONDURAS	1,271,993.00	1,031,703.00	81.11%	315,429.00	24.80%	30.57%
LETRAS BCH MON. EXT. (US\$)	436,457.91	304,192.21	69.70%	304,192.21	69.70%	100.00%
LETRAS BCH MON. NAC.	-	-	0.00%	-	0.00%	0.00%
	1,708,450.91	1,335,895.21	78.19%	619,621.21	36.27%	46.38%



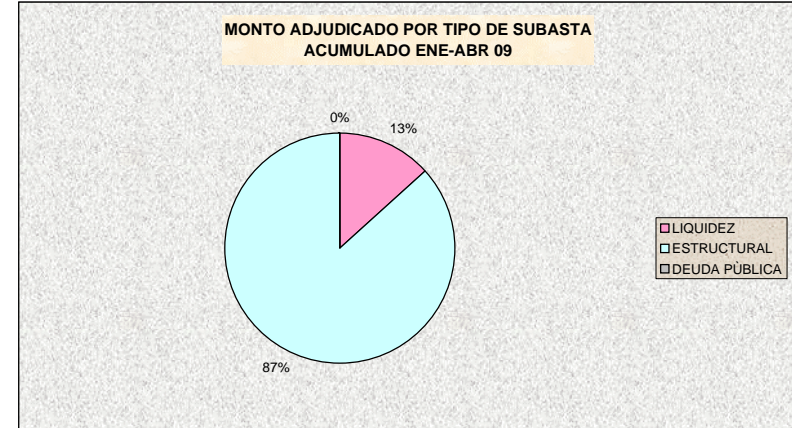
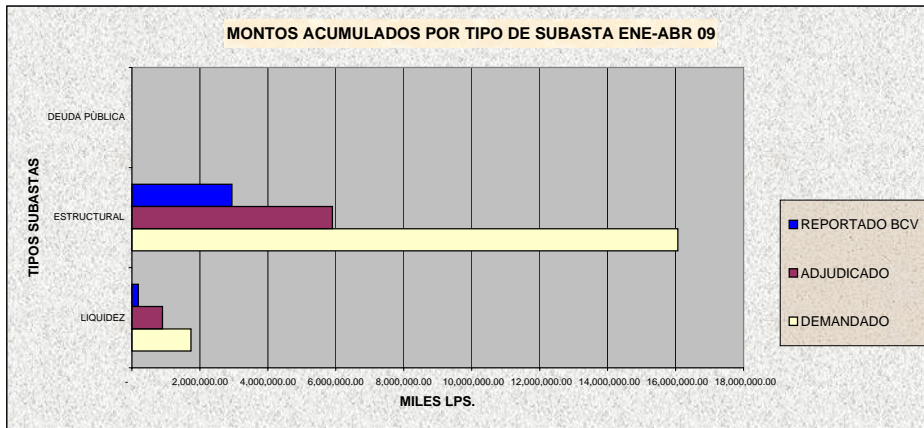
BOLSA CENTROAMERICANA DE VALORES, S.A.
GRAFICO POR TIPO DE SUBASTA GUBERNAMENTALES MONTOS NOMINALES
EN MILES DE LPS.
ENERO 2009 - MARZO 2009

MESES TIPOS DE SUBASTAS	Feb-09			Mar-09			Abr-09		
	MONTO DEMANDADO	MONTO ADJUDICADO	MONTO REPORTADO BCV	MONTO DEMANDADO	MONTO ADJUDICADO	MONTO REPORTADO BCV	MONTO DEMANDADO	MONTO ADJUDICADO	MONTO REPORTADO BCV
LIQUIDEZ	-	-	-	-	-	-	-	-	-
ESTRUCTURAL	6,094,573.50	2,478,676.30	1,026,821.04	5,131,890.26	1,261,245.79	848,241,288.40	1,708,450.91	1,335,895.21	619,621,214.90
DEUDA PÚBLICA	-	-	-	-	-	-	-	-	-
	6,094,573.50	2,478,676.30	1,026,821.04	5,131,890.26	1,261,245.79	848,241,288.40	1,708,450.91	1,335,895.21	619,621,214.90



ACUMULADO ENE 09 - ABR 2009

TIPOS DE SUBASTAS	MONTO DEMANDADO	MONTO ADJUDICADO	MONTO REPORTADO BCV
LIQUIDEZ	1,735,240.00	900,000.00	190,110.00
ESTRUCTURAL	16,065,274.06	5,899,379.76	2,943,685.94
DEUDA PÚBLICA	-	-	-
	17,800,514.06	6,799,379.76	3,133,795.94



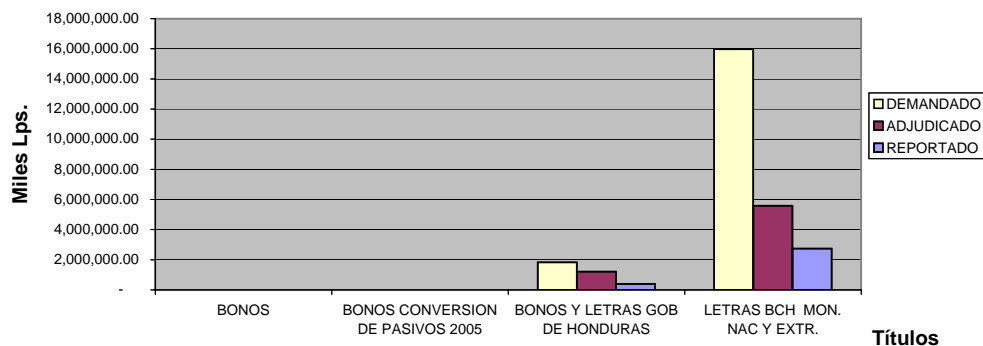
BOLSA CENTROAMERICANA DE VALORES, S.A.
COMPARATIVO DE LO OFERTADO Y ADJUDICADO EN SUBASTAS GUBERNAMENTALES
CON LO REPORTADO A LA BCV POR LAS CASAS DE BOLSA
POR TIPO DE TITULO Y PLAZOS MONTOS ACUMULADO
EN MILES DE LPS.
ENERO - ABRIL 2009

VALORES NOMINALES

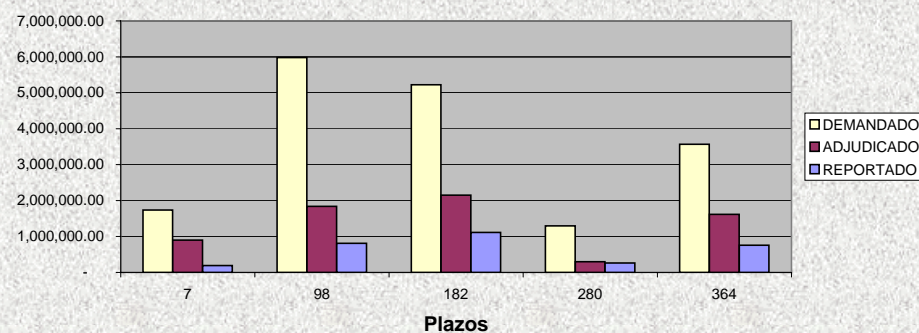
TITULO	BCH		BCV MONTO REPORTADO
	MONTO DEMANDADO	MONTO ADJUDICADO	
BONOS	-	-	-
BONOS CONVERSION DE PASIVOS 2005	-	-	-
BONOS Y LETRAS GOB DE HONDURAS	1,828,283.00	1,211,314.00	391,576.00
LETRAS BCH MON. NAC Y EXTR.	15,972,231.06	5,588,065.76	2,742,219.94
	17,800,514.06	6,799,379.76	3,133,795.94

PLAZO	MONTO	MONTO	MONTO
	DEMANDADO	ADJUDICADO	REPORTADO
7	1,735,240.00	900,000.00	190,110.00
98	5,978,559.88	1,836,943.53	809,277.07
182	5,221,061.58	2,151,463.05	1,114,743.69
280	1,297,558.89	296,429.48	260,670.48
364	3,568,093.73	1,614,543.70	758,994.70
	17,800,514.08	6,799,379.76	3,133,795.95

Montos Nominales Acumulado en Subasta Gubernamentales por Tipo de Títulos Ene-Abr 2009



Montos Nominales Acumulados en Subasta de Títulos Gubernamentales por plazo Ene - Abr 2009



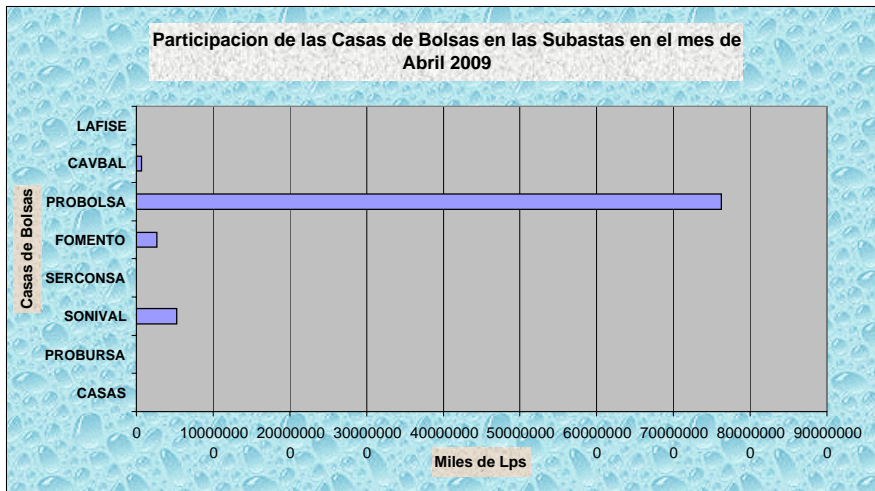
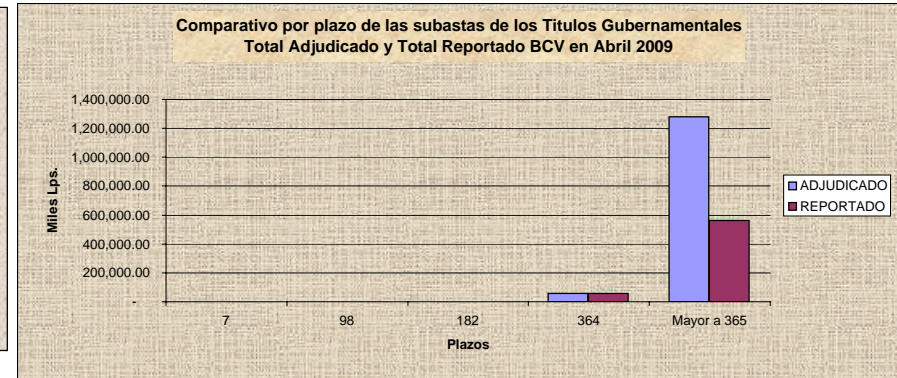
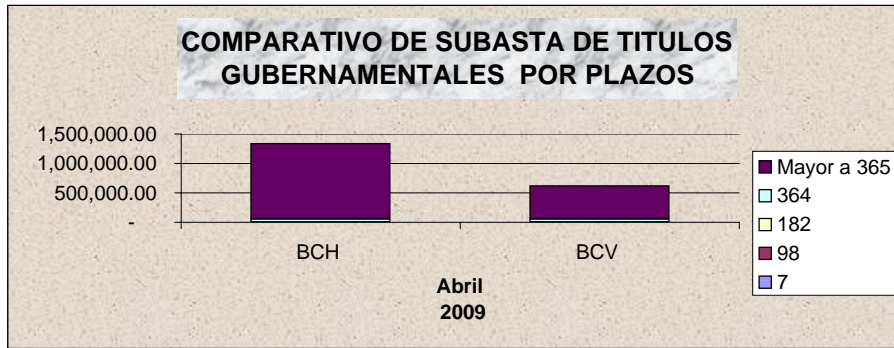
Comparativo Subasta Gubernamentales Acumulado ENE - Abr 2009



BOLSA CENTROAMERICANA DE VALORES, S.A.
COMPARATIVO DE LO ADJUDICADO CON LO
REPORTADO A LA BCV POR LAS CASAS DE BOLSA
POR PLAZO
EN MILES DE LPS.
Abril-09

LETRAS DEL BCH MON. NAC., MON. EXT, BONOS y LETRAS GOB. CENTRAL
VALORES NOMINALES DEL MES

PLAZO	BCH	BCH	BCV	BCV	%
	COMPOSICION	MONTO	COMPOSICION	MONTO	
	ADJUDICACIONES	ADJUDICADO	ADJUDICACIONES	REPORTADO	DE LO ADJUDICADO
A	0.00%	-	0.00%	-	0.0%
E	0.00%	-	0.00%	-	0.0%
H	0.00%	-	0.00%	-	0.0%
K	4.30%	57,441.10	9.27%	57,441.10	100.0%
N	95.70%	1,278,454.11	90.73%	562,180.11	44.0%
	100%	1,335,895.21	100%	619,621.21	46%

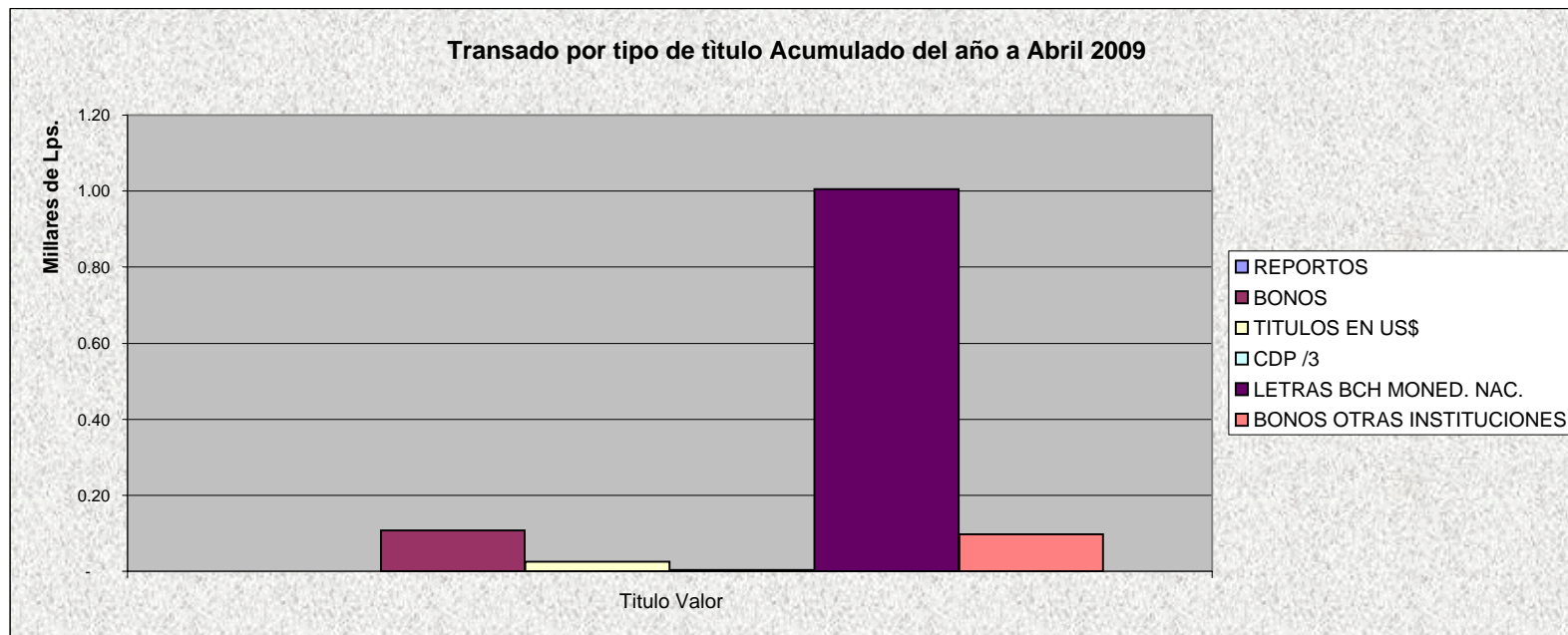


CASAS	MONTO	% DE
	REPORTADO	PARTICIPACION
PROBURSA	-	0.00%
SONIVAL	52,844,000.00	6.23%
SERCONSA	-	0.00%
FOMENTO	26,296,000.00	3.10%
PROBOLSA	762,094,288.40	89.84%
CAVBAL	7,007,000.00	0.83%
LAFISE	-	0.00%
	848,241,288.40	

Bolsa Centroamericana de Valores S.A.
Monto de Transacciones Bursátiles correspondientes
al mes de Abril Cifras en Millones de Lempiras
por tipo de título

Transaccion/ Título Valor	2009		Abril-09		Plazos (días)		Rendimiento		
	Lps.	%	Lps.	%	Minimo	Máximo	Minimo	Máximo	Promedio
REPORTOS	-	0.00%	-	0.00%	-	-	-	-	-
BONOS	107.49	3.08%	1.61	0.25%	3,592	3,592	15.00	15.00	15.00
LETRAS DEL GOBIERNO CENTRAL	502.60	14.38%	300.90	47.01%	280	293	5.00	6.00	5.95
TITULOS EN US\$	24.77	0.71%	-	0.00%	-	-	-	-	-
CDP /3	2.73	0.08%	0.43	0.07%	90	90	11.50	12.00	11.79
LETRAS BCH MONED. NAC.	1,005.47	28.77%	-	0.00%	-	-	-	-	-
BONOS OTRAS INSTITUCIONES	97.00	2.78%	38.50	6.02%	991	991	15.00	15.00	15.00
LETRAS BCH MONED. EXT.	1,754.46	50.21%	298.57	46.65%	280	357	1.75	2.25	2.11
TOTAL EN LPS.	3,494.52	100.00%	640.01	100.00%					

3/ CDP Certificados de Depósitos a Plazo





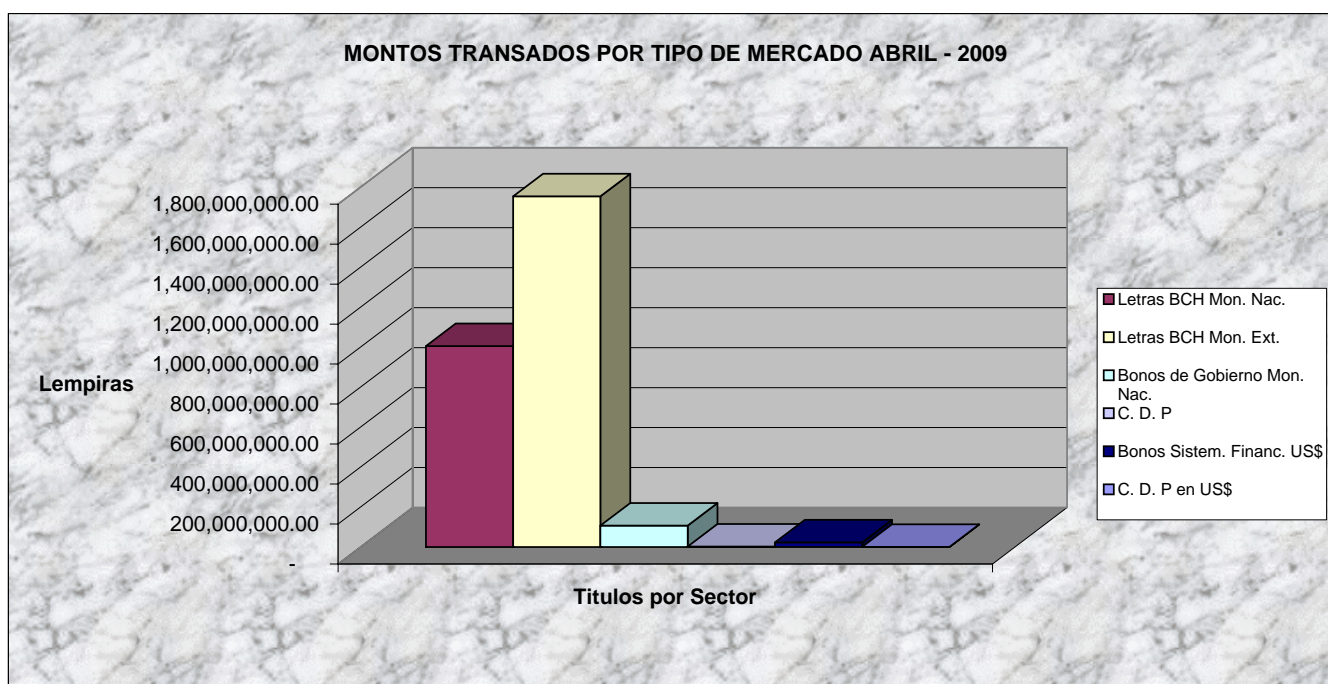
Bolsa Centroamericana de Valores S.A.
Monto de Transacciones Bursátiles por Sector Económico

Sectores Económicos	Acumulado		Mes	
	Año 2009	%	Abril-09	%
Asociaciones de Ahorro y Crédito	-	0.00%	-	0.00%
Comercial	-	0.00%	-	0.00%
Construcción	-	0.00%	-	0.00%
Financiero Bancario	120.52	3.45%	38.50	6.02%
Industrial	-	0.00%	-	0.00%
Maquiladora	-	0.00%	-	0.00%
Sector Público	3,370.03	96.44%	601.08	93.92%
Servicios e Inversiones	-	0.00%	-	0.00%
Sociedades Financieras	3.97	0.11%	0.43	0.07%
Total	3,494.52		640.01	



BOLSA CENTROAMERICANA DE VALORES, S.A.
MONTOS TRANSADOS POR TIPO DE MERCADO
Marzo-09

Instrumentos	2009			Marzo		
	Volumen Transado	%	Numero de Operaciones	Volumen Transado	%	Numero de Operaciones
Sector Gobierno						
Letras BCH Mon. Nac.	1,005,472,336.63	29.8%	20	-	0.00%	0
Letras BCH Mon. Ext.	1,754,461,018.57	52.1%	26	298,569,181.97	49.67%	5
Bonos de Gobierno Mon. Nac.	107,492,679.17	3.2%	2	1,606,411.17	0.27%	1
Bonos de Gobierno Mon. Ext.	-	0.0%	0	-	0.00%	0
Letra Gbo. Central	502,600,685.85	14.9%	26	300,901,581.30	50.06%	17
Total Sector	3,370,026,720.22	96.44%	74	601,077,174.44	93.92%	23
Sector Privado						
C. D. P	2,727,008.37	2.2%	13	432,000.00	1.11%	2
C. D. P en US\$	1,247,076.60	1.0%	1	-	0.00%	0
Bonos Sistem. Financ.	96,996,710.51	77.9%	8	38,500,000.00	98.89%	1
Bonos Sistem. Financ. US\$	23,524,399.50	0.7%	5	-	0.00%	0
Total Sector	124,495,194.98	3.56%	27	38,932,000.00	6.08%	3
Total General	3,494,521,915.20		101	640,009,174.44		26




Bolsa Centroamericana de Valores S.A.
Volumen Transado en Lempiras por Tipo de Mercado
Abr-09

Tipos de Mercado	Valor	Valor Transado
	Transado 2009	Abril-09
Primario Privado	122,498,484.47	38,932,000.00
Primario Público	3,064,672,259.85	599,470,763.27
Secundario Privado	1,996,710.51	-
Secundario Público	305,354,460.36	1,606,411.17
Reporto Público	-	-
Total	3,494,521,915.19	640,009,174.44

VOLUMEN TRANSADO POR TIPO DE MERCADO ABR- 2009

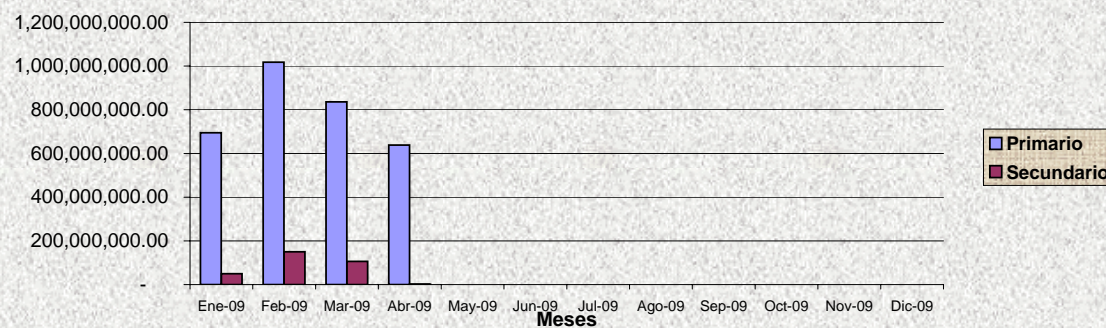


Monto Transado por tipo de Mercado Abril 2009



Mes	Mercado		Total
	Primario	Secundario	
Ene-09	694,821,487.08	49,692,733.50	744,514,220.58
Feb-09	1,017,528,537.05	150,165,758.20	1,167,694,295.25
Mar-09	836,417,675.13	105,886,268.00	942,303,943.13
Abr-09	638,402,763.27	1,606,411.17	640,009,174.44
May-09	-	-	-
Jun-09	-	-	-
Jul-09	-	-	-
Ago-09	-	-	-
Sep-09	-	-	-
Oct-09	-	-	-
Nov-09	-	-	-
Dic-09	-	-	-
	3,187,170,462.53	307,351,170.87	3,494,521,633.40

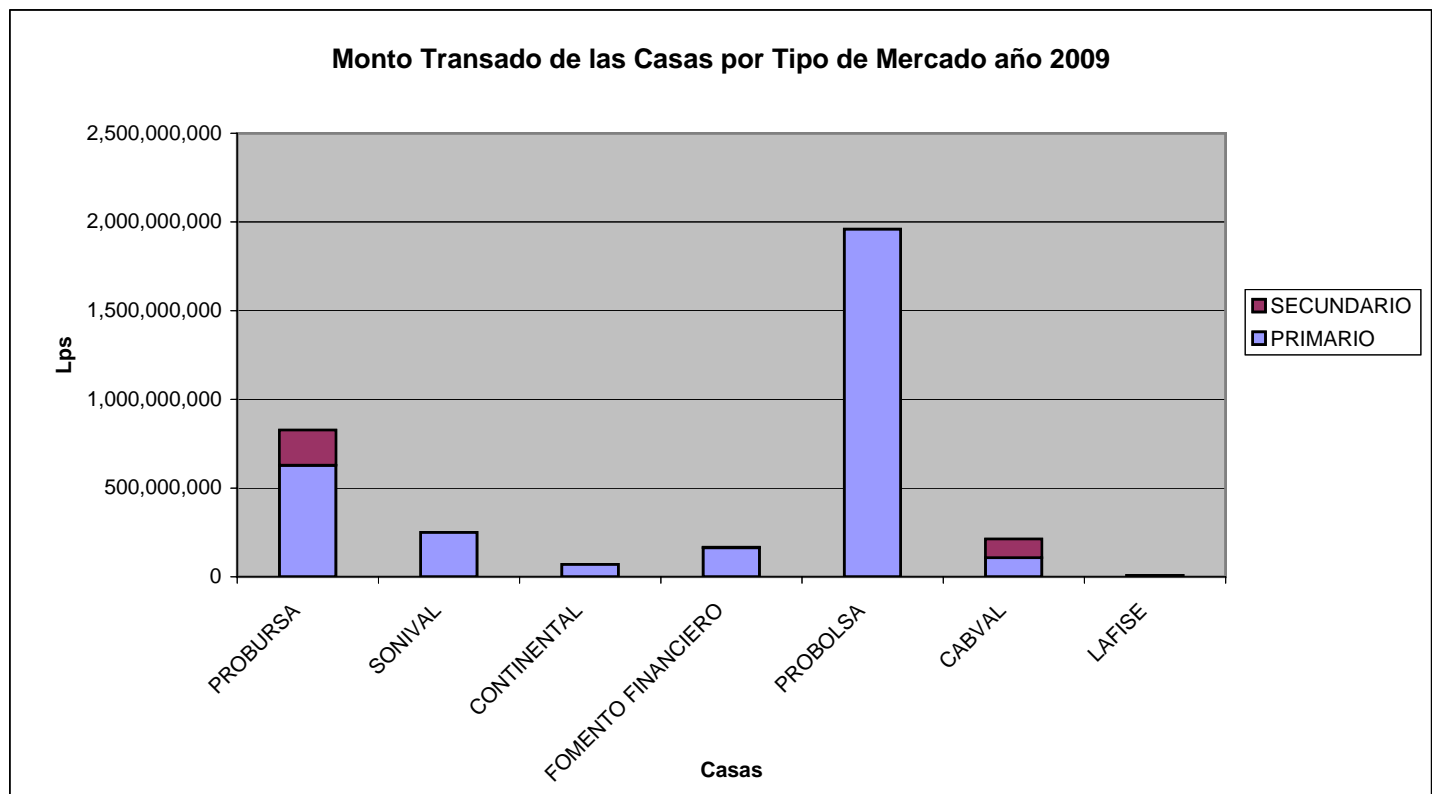
Monto Transado por tipo de Mercado Año 2009



Bolsa Centroamericana de Valores S.A.

Monto Transado por las
Casas de Bolsa por Tipo de Mercado
en lps.

CASAS DE BOLSA	MERCADO		TOTAL DE MERCADO 2008
	PRIMARIO	SECUNDARIO	
PROBURSA	628,991,976.09	197,861,781.19	826,853,757.28
SONIVAL	250,798,768.36	-	250,798,768.36
CONTINENTAL	69,999,167.38	-	69,999,167.38
FOMENTO FINANCIERO	162,888,360.46	3,603,121.68	166,491,482.14
PROBOLSA	1,959,470,949.22	-	1,959,470,949.22
CABVAL	107,021,522.81	105,886,268.00	212,907,790.81
LAFISE	8,000,000.00	-	8,000,000.00
	3,187,170,744.32	307,351,170.87	3,494,521,915.19





Bolsa Centroamericana de Valores S.A.
Monto de Obligaciones Vigentes
al mes de Abril 2009
Cifras en Lempiras

TIPO DE TITULOS	MONTO	%
PAGARE PRIVADOS MON. NAC.	4,405,000.00	0.05%
BONOS GOBIERNO MON. NAC.	2,967,335,048.87	33.67%
BONOS GOBIERNO MON. EXT.	711,922,355.64	8.08%
LETRAS GOBIERNO CENTRAL	555,080,021.98	6.30%
BONOS PRIVADOS MON. NAC.	1,291,996,710.51	14.66%
BONOS PRIVADOS MON. EXT.	817,273,894.30	9.27%
CDP PRIVADOS MON. NAC.	6,208,018.37	0.07%
CDP PRIVADOS EN US\$	1,247,076.60	0.01%
LETRAS BCH MON. NAC.	1,347,849,322.60	15.30%
LETRAS BCH MON. EXT.	1,108,419,720.38	12.58%
	8,811,737,169.25	100.00%

