

**SUBASTA PUBLICA DE BONOS, BONOS PRESUPUESTO,  
LETRAS EN MONEDA NACIONAL Y EN MONEDA EXTRANJERA (US\$) DEL BCH  
MONTOS ADJUDICADOS, DEMANDADOS Y TASAS DE RENDIMIENTO  
POR TIPO DE TITULO Y PLAZO  
FUENTE BCH Colocaciones mediante el mecanismo de Emisión por Tramos  
Abr-10  
(Miles de Lempiras)**

**Bonos y Letras de Gobierno de Honduras (GDH)**

CODIGO ISIN	PRECIOS		MONTO	MONTO
	MINIMA	MAXIMA	DEMANDADO	ADJUDICADO
HN-DGHTFTFR-113	100.0000%	100.0000%	165,924.00	165,924.00
HN-DBCZTFR-109	0.0000%	0.0000%	-	-
HN-DBCZTFR-110	0.0000%	0.0000%	-	-
0	0.0000%	0.0000%	-	-
			165,924.00	165,924.00

**LETRAS DEL BCH MONEDA NACIONAL**

CODIGO ISIN	TASAS DE RENDIMIENTO		MONTO	MONTO	% DE LO DEMANDADO
	MINIMA	MAXIMA	DEMANDADO	ADJUDICADO	
HN-DBCZTFR-75	3.9500	4.5000	14,216,159.00	8,799,999.00	61.90%
HN-DBCZTFR-85	5.7500	6.2500	1,162,678.00	649,999.00	55.91%
HN-DBCZTFR-90	6.1500	6.3500	1,870,683.00	1,144,999.00	61.21%
HN-DBCZTFR-105	6.4500	6.6000	560,054.00	369,999.00	66.06%
HN-DBCZTFR-111	6.0000	6.3500	2,331,027.00	1,449,999.00	62.20%
HN-DBCZTFR-115	6.5900	6.7000	105,897.00	99,501.00	93.96%
			20,246,498.00	12,514,496.00	61.81%

**LETRAS DEL BCH MONEDA EXTRANJERA**

CODIGO ISIN	TASAS DE RENDIMIENTO		MONTO LPS	MONTO LPS	% DE LO DEMANDADO
	MINIMA	MAXIMA	DEMANDADO	ADJUDICADO	
HN-DBCZTFR-88	0.0000	0.0000	-	-	0.00%
HN-DBCZTFR-89	3.4500	3.4600	-	-	0.00%
HN-DBCZTFR-96	3.69%	3.69%	518,122.54	518,122.54	100.00%
HN-DBCZTFR-102	3.96%	3.96%	876,694.85	876,694.85	100.00%
HN-DBCZTFR-106	3.98%	3.98%	73,728.68	73,728.68	100.00%
			1,468,546.07	1,468,546.07	100.00%

<b>TASA US\$</b>	18.8951
------------------	---------

**RESUMEN DE LA ADJUDICACION POR TIPO DE TITULO**

Abril-10  
MILES DE LPS.

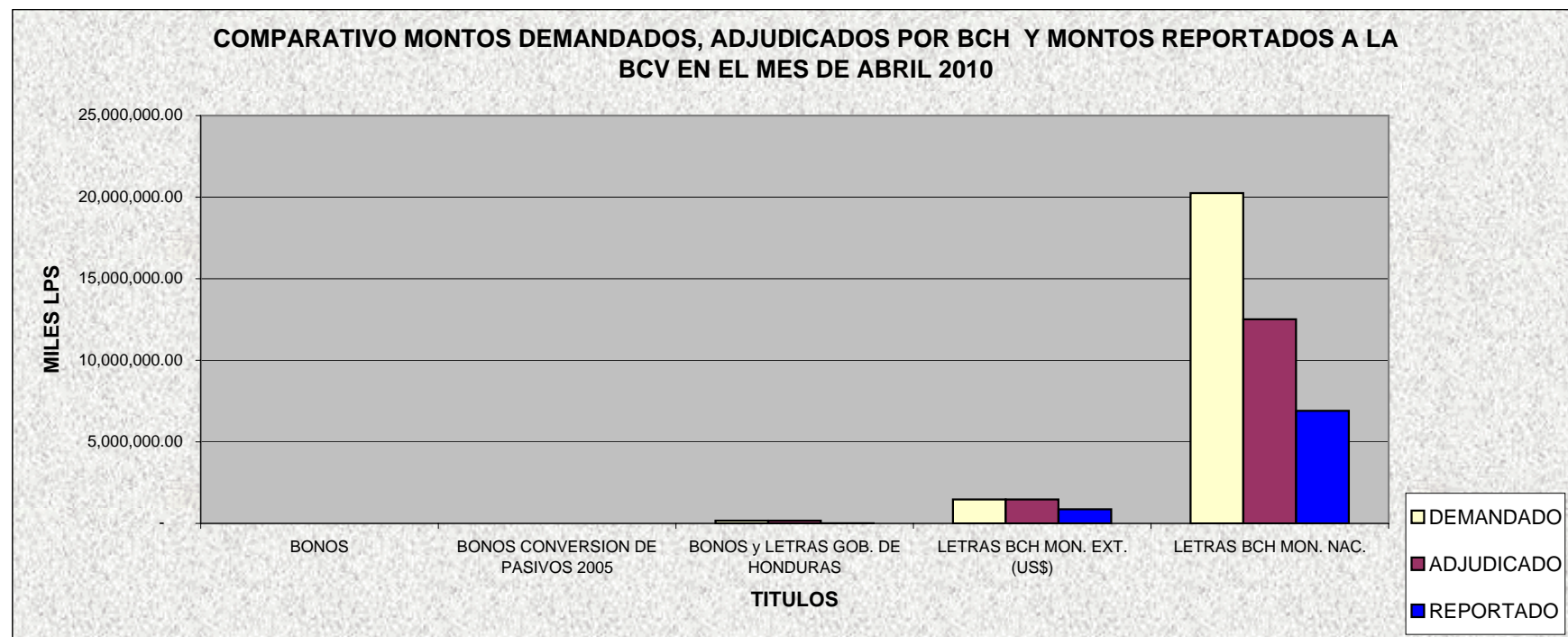
TITULOS	MONTO DEMANDADO	MONTO ADJUDICADO	% DE LO DEMANDADO	
BONOS	-	-		
BONOS CONVERSION DE PASIVOS 2005	-	-		
BONOS Y LETRAS GOB DE HONDURAS (GDH)	165,924.00	165,924.00	100.00%	
LETRAS BCH MONEDA EXTRANJERA	1,468,546.07	1,468,546.07	100.00%	
LETRAS BCH MONEDA NACIONAL	20,246,498.00	12,514,496.00	61.81%	
		21,880,968.07	14,148,966.07	64.66%

**BOLSA CENTROAMERICANA DE VALORES, S.A.**  
**COMPARATIVO DE LO OFERTADO Y ADJUDICADO EN SUBASTAS GUBERNAMENTALES**  
**CON LO REPORTADO A LA BCV POR LAS CASAS DE BOLSA**  
**POR TIPO DE TITULO EN MONEDA NACIONAL**  
**EN MILES DE LPS.**

**Abril-10**

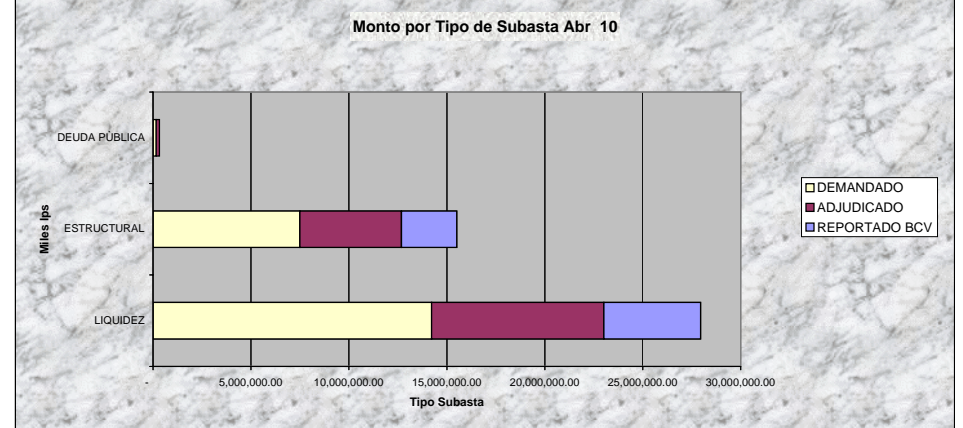
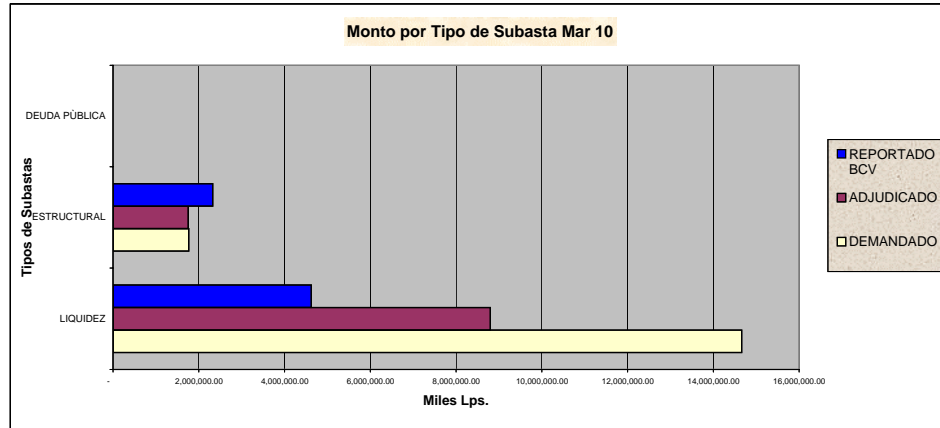
VALORES NOMINALES

TITULO	BCH			BCV		
	MONTO DEMANDADO	MONTO ADJUDICADO	PORCT. ADJUDICACIONES	MONTO REPORTADO	% DE LO DEMANDADO	% DE LO ADJUDICADO
BONOS	-	-	0.00%	-	0.00%	0.00%
BONOS CONVERSION DE PASIVOS 2005	-	-	0.00%	-	0.00%	0.00%
BONOS y LETRAS GOB. DE HONDURAS	165,924.00	165,924.00	100.00%	5,000.00	0.00%	0.00%
LETRAS BCH MON. EXT. (US\$)	1,468,546.07	1,468,546.07	100.00%	870,837.37	59.30%	59.30%
LETRAS BCH MON. NAC.	20,246,498.00	12,514,496.00	61.81%	6,899,912.00	34.08%	55.14%
	<b>21,880,968.07</b>	<b>14,148,966.07</b>	<b>64.66%</b>	<b>7,775,749.37</b>	<b>35.54%</b>	<b>54.96%</b>

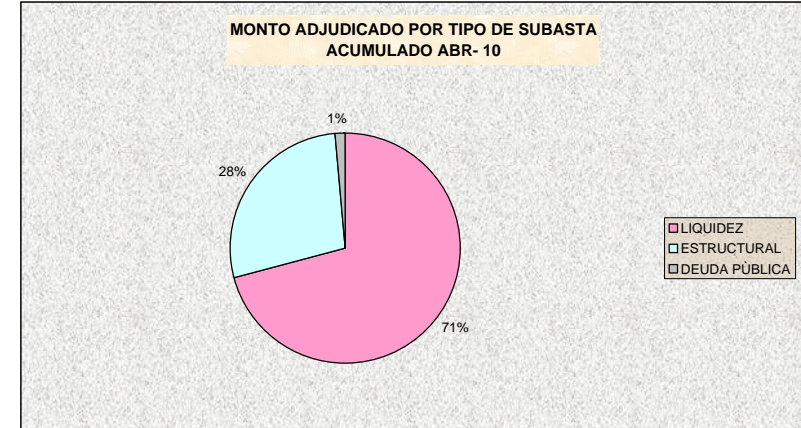
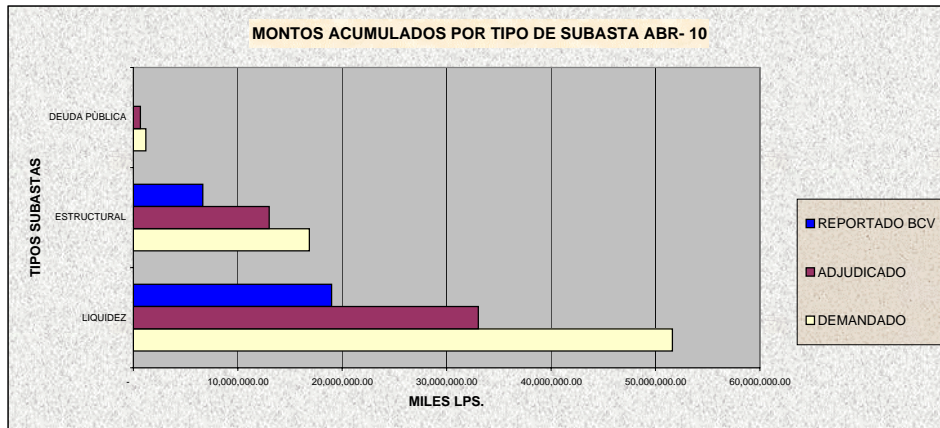


**BOLSA CENTROAMERICANA DE VALORES, S.A.**  
**GRAFICO POR TIPO DE SUBASTA GUBERNAMENTALES MONTOS NOMINALES**  
**EN MILES DE LPS.**  
**ACUMULADO A ABRIL AÑO 2010**

MESES	Feb-10			Mar-10			Abr-10		
	MONTO DEMANDADO	MONTO ADJUDICADO	MONTO REPORTADO BCV	MONTO DEMANDADO	MONTO ADJUDICADO	MONTO REPORTADO BCV	MONTO DEMANDADO	MONTO ADJUDICADO	MONTO REPORTADO BCV
LIQUIDEZ	12,654,380.00	8,599,989.00	4,624,143.00	14,661,655.00	8,799,996.00	4,624,143.00	14,216,159.00	8,799,999.00	4,943,475.00
ESTRUCTURAL	6,725,931.16	5,521,462.74	2,325,594.90	1,765,738.93	1,755,405.93	2,325,594.90	7,498,885.07	5,183,043.07	2,827,274.37
DEUDA PÚBLICA	1,022,165.00	501,071.00	300,000.00	-	-	-	165,924.00	165,924.00	5,000.00
	<b>20,402,476.16</b>	<b>14,622,522.74</b>	<b>7,249,737.90</b>	<b>16,427,393.93</b>	<b>10,555,401.93</b>	<b>6,949,737.90</b>	<b>21,880,968.07</b>	<b>14,148,966.07</b>	<b>7,775,749.37</b>



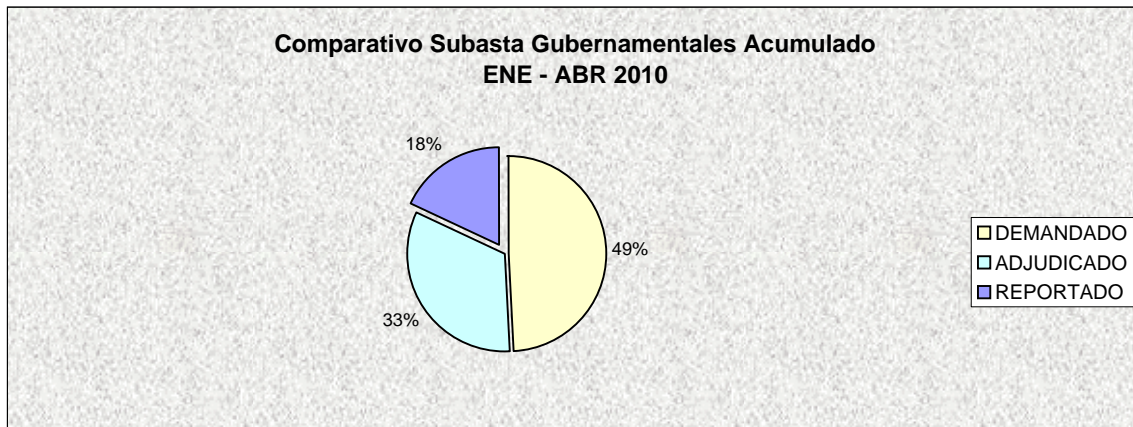
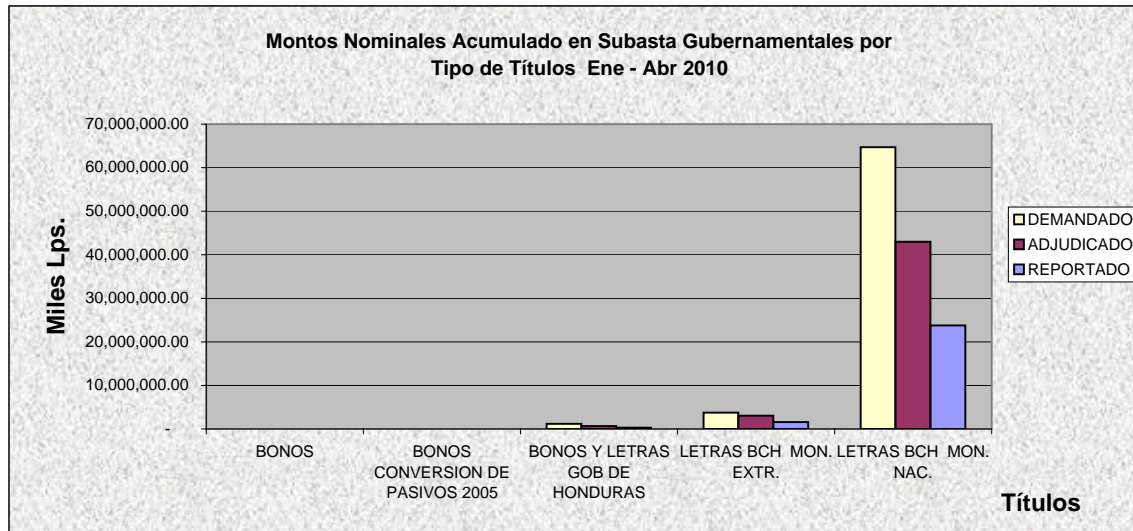
ACUMULADO ENE-ABR 10			
TIPOS DE SUBASTAS	MONTO DEMANDADO	MONTO ADJUDICADO	MONTO REPORTADO BCV
LIQUIDEZ	51,618,267.00	33,036,011.00	18,986,961.00
ESTRUCTURAL	16,852,876.37	13,007,514.79	6,655,322.54
DEUDA PÚBLICA	1,188,089.00	666,995.00	5,000.00
	<b>69,659,232.37</b>	<b>46,710,520.79</b>	<b>25,647,283.54</b>



**BOLSA CENTROAMERICANA DE VALORES, S.A.**  
**COMPARATIVO DE LO OFERTADO Y ADJUDICADO EN SUBASTAS GUBERNAMENTALES**  
**CON LO REPORTADO A LA BCV POR LAS CASAS DE BOLSA**  
**POR TIPO DE TITULO Y PLAZOS MONTOS ACUMULADO**  
**EN MILES DE LPS.**  
**ENERO - ABRIL 2010**

**VALORES NOMINALES**

TITULO	BCH		BCV
	MONTO DEMANDADO	MONTO ADJUDICADO	MONTO REPORTADO
BONOS	-	-	-
BONOS CONVERSION DE PASIVOS 2005	-	-	-
BONOS Y LETRAS GOB DE HONDURAS	1,188,089.00	666,995.00	305,000.00
LETRAS BCH MON. EXTR.	3,754,097.37	3,064,142.79	1,570,050.54
LETRAS BCH MON. NAC.	64,717,046.00	42,979,383.00	23,772,233.00
	<b>69,659,232.37</b>	<b>46,710,520.79</b>	<b>25,647,283.54</b>

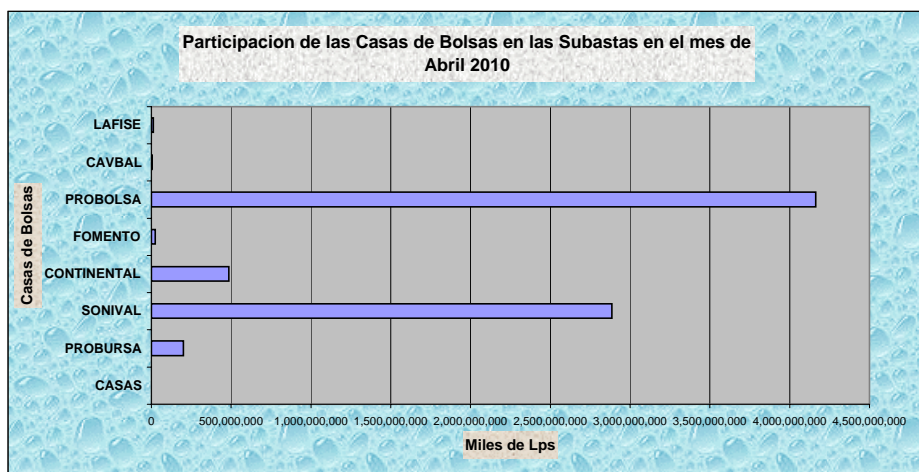
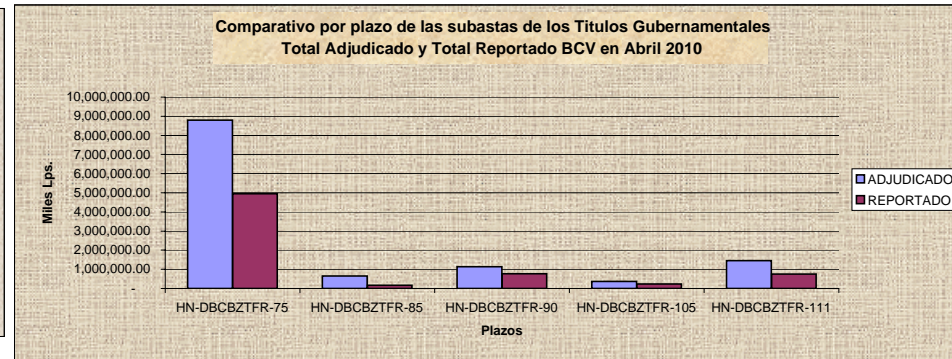
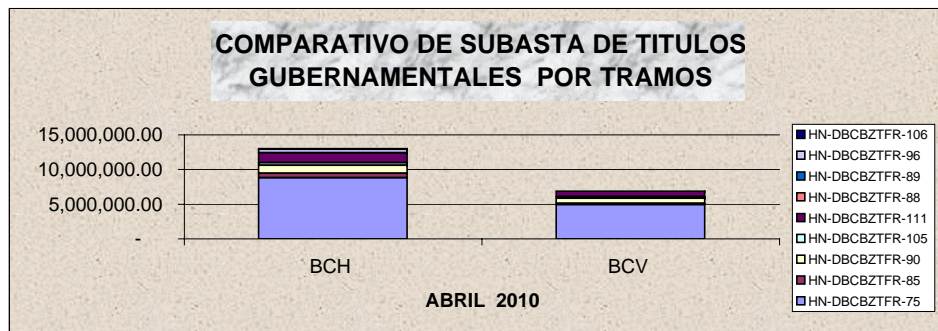


**BOLSA CENTROAMERICANA DE VALORES, S.A.**  
**COMPARATIVO DE LO ADJUDICADO CON LO**  
**REPORTADO A LA BCV POR LAS CASAS DE BOLSA**  
**POR Colocaciones mediante el mecanismo de Emisión por Tramos**  
**EN MILES DE LPS.**  
**Abril-10**

LETRAS DEL BCH MON. NAC., MON. EXT, BONOS y LETRAS GOB. CENTRAL  
 VALORES NOMINALES DEL MES

CODIGO ISIN	BCH COMPOSICION ADJUDICACIONES	BCH MONTO ADJUDICADO	BCV COMPOSICION ADJUDICACIONES	BCV MONTO REPORTADO	% DE LO ADJUDICADO
HN-DBCZTFR-75	62.20%	8,799,999.00	63.58%	4,943,475.00	56.2%
HN-DBCZTFR-85	4.59%	649,999.00	2.08%	162,038.00	0.0%
HN-DBCZTFR-90	8.09%	1,144,999.00	10.00%	777,423.00	0.0%
HN-DBCZTFR-105	2.62%	369,999.00	2.91%	226,590.00	61.2%
HN-DBCZTFR-111	10.25%	1,449,999.00	9.78%	760,589.00	52.5%
HN-DBCZTFR-115	0.70%	99,501.00	0.38%	29,797.00	29.9%
HN-DBCZTFR-88	0.00%	-	0.00%	-	0.0%
HN-DBCZTFR-89	0.00%	-	0.00%	-	0.0%
HN-DBCZTFR-96	3.66%	518,122.54	0.00%	-	0.0%
HN-DBCZTFR-102	6.20%	876,694.85	11.10%	863,241.54	98.5%
HN-DBCZTFR-106	0.52%	73,728.68	0.10%	7,595.83	10.3%
HN-DGHTTFR-113	1.17%	165,924.00	0.06%	5,000.00	3.0%
HN-DBCZTFR-109	0.00%	-	0.00%	-	0.0%
HN-DBCZTFR-110	0.00%	-	0.00%	-	0.0%
<b>TOTAL</b>	<b>99%</b>	<b>14,148,966.07</b>	<b>100%</b>	<b>7,775,749.37</b>	<b>55%</b>

CODIGO ISIN	PLAZO ORIGINAL DEL TRAMO	TITULO DEL TRAMO
HN-DBCZTFR-75	7	LETRA BCH MN
HN-DBCZTFR-74	364	LETRA BCH MN
HN-DBCZTFR-101	161	LETRA BCH MN
HN-DBCZTFR-85	357	LETRA BCH MN
HN-DBCZTFR-90	356	LETRA BCH MN
HN-DBCZTFR-105	364	LETRA BCH MN
HN-DBCZTFR-88	280	LETRA BCH ME
HN-DBCZTFR-89	357	LETRA BCH ME
HN-DBCZTFR-96	357	LETRA BCH ME
HN-DBCZTFR-102	357	LETRA BCH ME
HN-DBCZTFR-106	357	LETRA BCH ME
HN-DBCZTFR-108	1,277	BONOS GOBIERNO
HN-DBCZTFR-109	1,642	BONOS GOBIERNO
HN-DBCZTFR-110	2,007	BONOS GOBIERNO

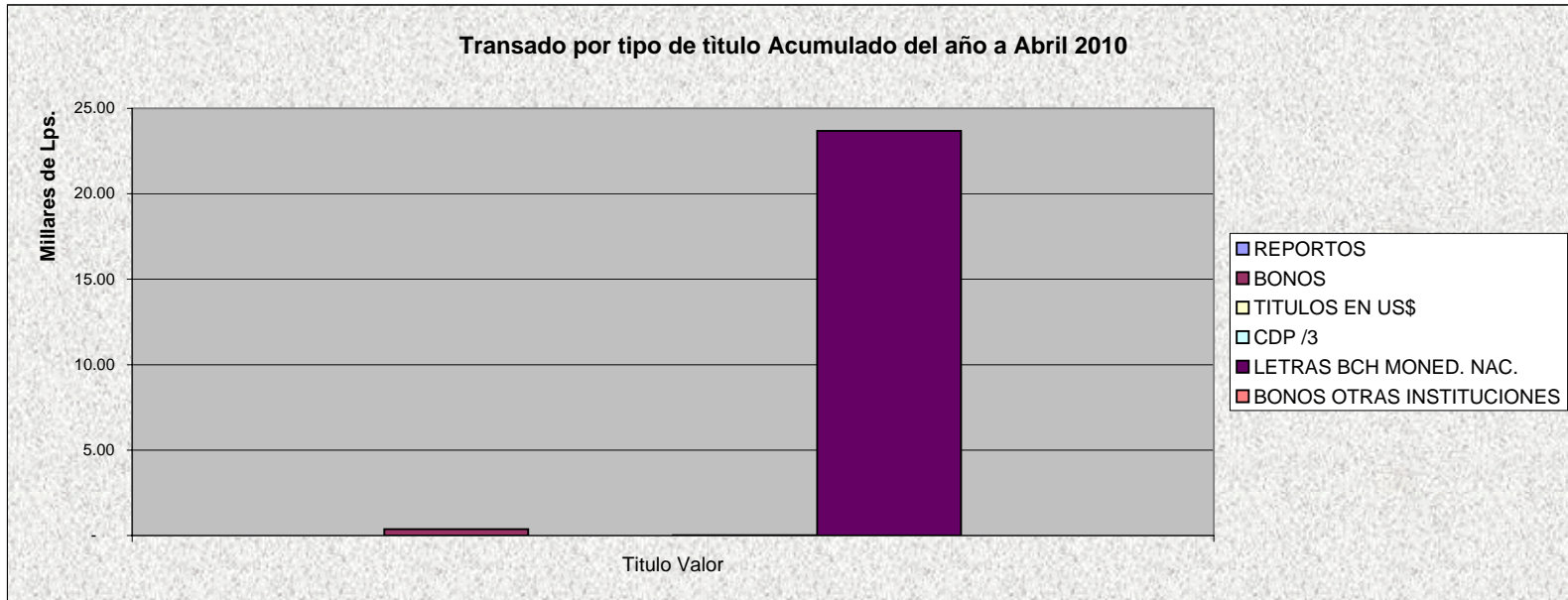


CASAS	MONTO REPORTADO	% DE PARTICIPACION
PROBURSA	201,000,000.00	2.585%
SONIVAL	2,886,543,000.00	37.122%
CONTINENTAL	484,579,000.00	6.232%
FOMENTO	24,533,000.00	0.316%
PROBOLSA	4,163,416,602.80	53.544%
CAVBAL	3,207,000.00	0.041%
LAFISE	12,470,766.00	0.160%
<b>TOTAL</b>	<b>7,775,749,368.80</b>	

**Bolsa Centroamericana de Valores S.A.**  
**Monto de Transacciones Bursátiles correspondientes**  
**al mes de Diciembre Cifras en Millones de Lempiras**  
**por tipo de título**

Transaccion/ Titulo Valor	2010		Abril-10		Plazos (días)		Rendimiento		
	Lps.	%	Lps.	%	Minimo	Máximo	Minimo	Máximo	Promedio
<b>REPORTOS</b>	-	0.00%	-	0.00%	-	-	-	-	-
<b>BONOS</b>	366.31	1.43%	55.00	0.71%	837	1,096	8.25	8.50	8.48
<b>LETRAS DEL GOBIERNO CENTRAL</b>	-	0.00%	-	0.00%	-	-	-	-	-
<b>TITULOS EN US\$</b>	0.81	0.00%	-	0.00%	-	-	-	-	-
<b>CDP /3</b>	13.74	0.05%	3.25	0.04%	90	90	10.00	12.25	12.08
<b>LETRAS BCH MONED. NAC.</b>	23,686.73	92.48%	6,851.74	88.27%	7	357	4.05	6.60	4.75
<b>BONOS OTRAS INSTITUCIONES</b>	-	0.00%	-	0.00%	-	-	-	-	-
<b>LETRAS BCH MONED. EXT.</b>	1,546.47	6.04%	852.40	10.98%	196	266	3.96	3.98	3.96
<b>TOTAL EN LPS.</b>	<b>25,614.06</b>	<b>100.00%</b>	<b>7,762.39</b>	<b>100.00%</b>					

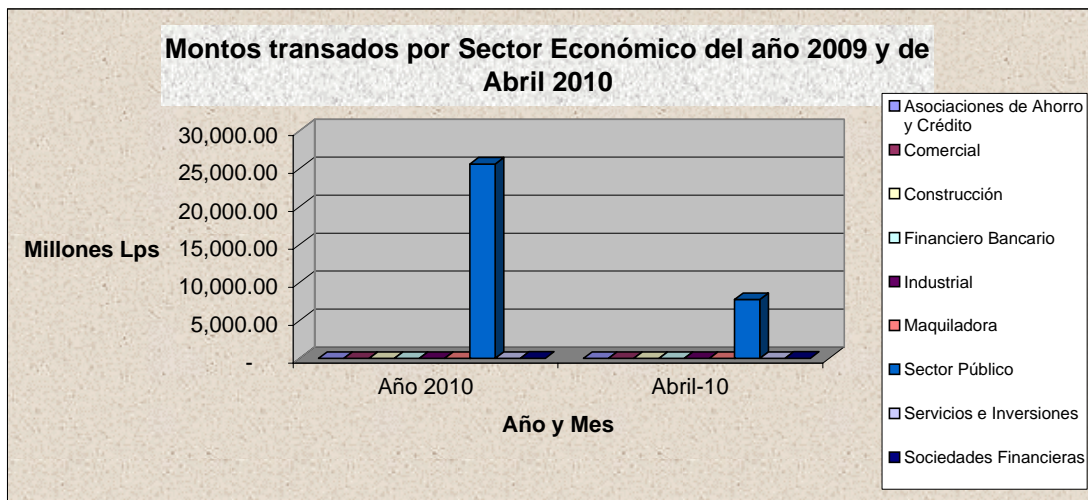
3/ CDP Certificados de Depósitos a Plazo





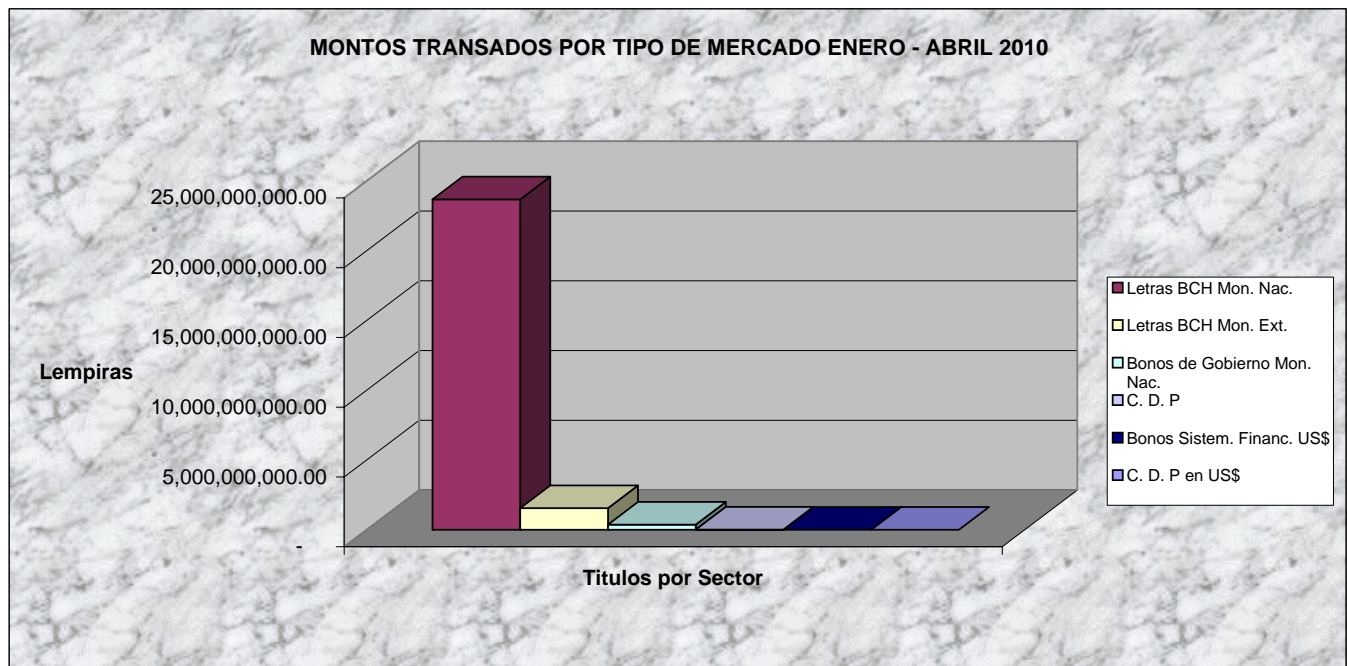
**Bolsa Centroamericana de Valores S.A.**  
Monto de Transacciones Bursátiles por Sector Económico

Sectores Económicos	Acumulado		Mes	
	Año 2010	%	Abril-10	%
Asociaciones de Ahorro y Crédito	-	0.00%	-	0.00%
Comercial	-	0.00%	-	0.00%
Construcción	-	0.00%	-	0.00%
Financiero Bancario	-	0.00%	-	0.00%
Industrial	-	0.00%	-	0.00%
Maquiladora	-	0.00%	-	0.00%
Sector Público	25,599.50	99.94%	7,759.14	99.96%
Servicios e Inversiones	-	0.00%	-	0.00%
Sociedades Financieras	14.55	0.06%	3.25	0.04%
<b>Total</b>	<b>25,614.05</b>		<b>7,762.39</b>	



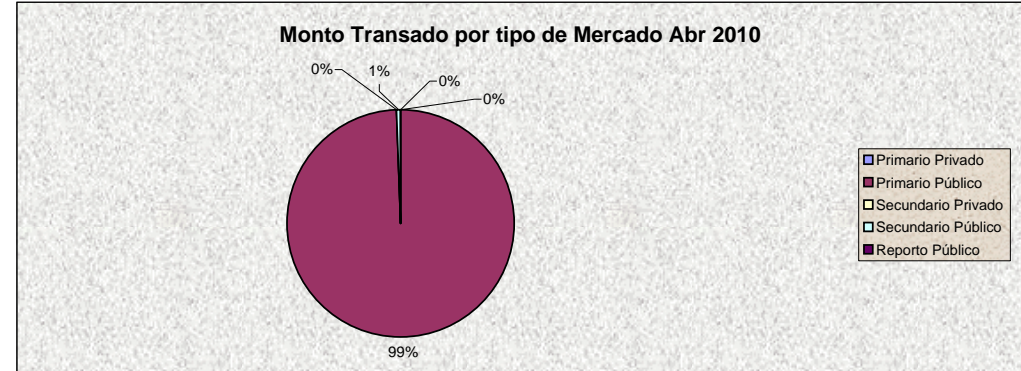
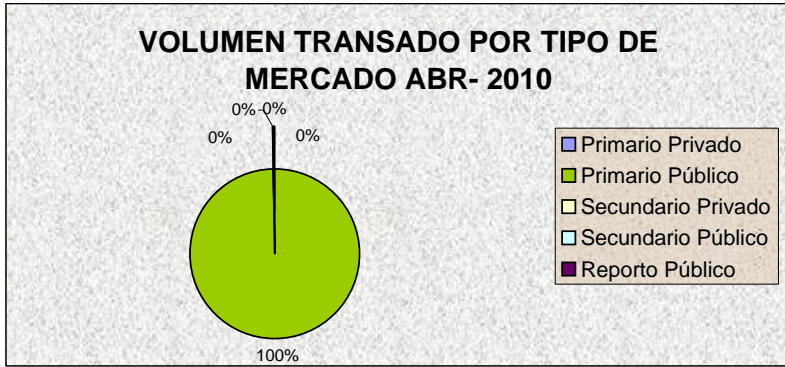
**BOLSA CENTROAMERICANA DE VALORES, S.A.**  
**MONTOS TRANSADOS POR TIPO DE SECTOR**  
**Abril-10**

Instrumentos	2010			Abril		
	Volumen Transado	%	Numero de Operaciones	Volumen Transado	%	Numero de Operaciones
<b>Sector Gobierno</b>						
Letras BCH Mon. Nac.	23,686,725,007.90	92.5%	164	6,851,740,340.45	88.31%	42
Letras BCH Mon. Ext.	1,546,467,466.54	6.0%	16	852,403,653.01	10.99%	6
Bonos de Gobierno Mon. Nac.	366,306,256.97	1.4%	5	54,999,719.97	0.71%	2
Bonos de Gobierno Mon. Ext.	-	0.0%	0	-	0.00%	0
Letra Gbo. Central	-	0.0%	0	-	0.00%	0
<b>Total Sector</b>	<b>25,599,498,731.41</b>	<b>99.94%</b>	<b>185</b>	<b>7,759,143,713.43</b>	<b>99.96%</b>	<b>50</b>
<b>Sector Privado</b>						
C. D. P	13,740,062.77	94.4%	23	3,250,010.00	100.00%	3
C. D. P en US\$	812,489.30	5.6%	1	-	0.00%	0
Bonos Sistem. Financ.	-	0.0%	0	-	0.00%	0
Bonos Sistem. Financ. US\$	-	0.0%	0	-	0.00%	0
<b>Total Sector</b>	<b>14,552,552.07</b>	<b>0.06%</b>	<b>24</b>	<b>3,250,010.00</b>	<b>0.04%</b>	<b>3</b>
<b>Total General</b>	<b>25,614,051,283.48</b>		<b>209</b>	<b>7,762,393,723.43</b>		<b>53</b>

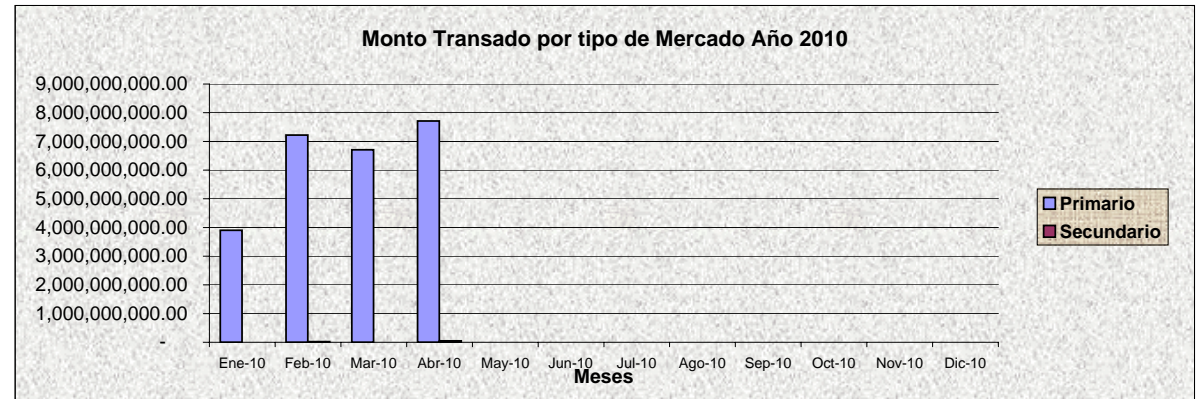


**Bolsa Centroamericana de Valores S.A.**  
**Volumen Transado en Lempiras por Tipo de Mercado**  
**Abr-10**

Tipos de Mercado	Valor	Valor Transado
	Transado 2010	Abril-10
Primario Privado	14,552,552.07	3,250,010.00
Primario Público	25,526,594,289.30	7,709,143,993.46
Secundario Privado	-	-
Secundario Público	72,904,442.11	49,999,719.97
Reporto Público	-	-
<b>Total</b>	<b>25,614,051,283.48</b>	<b>7,762,393,723.43</b>



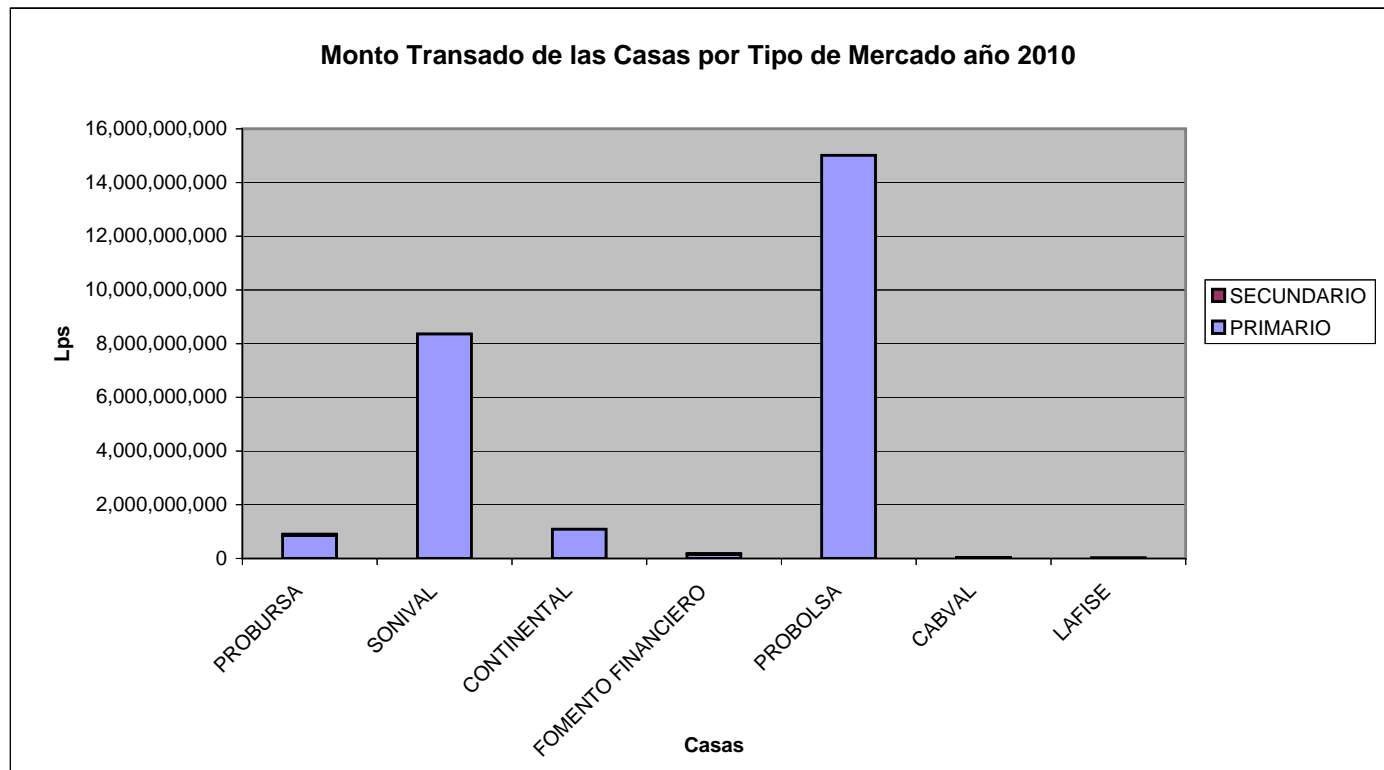
Mes	Mercado		Total
	Primario	Secundario	
Ene-10	3,902,391,727.23	-	3,902,391,727.23
Feb-10	7,220,800,008.06	22,904,722.14	7,243,704,730.20
Mar-10	6,705,561,102.62	-	6,705,561,102.62
Abr-10	7,712,394,003.46	49,999,719.97	7,762,393,723.43
May-10	-	-	-
Jun-10	-	-	-
Jul-10	-	-	-
Ago-10	-	-	-
Sep-10	-	-	-
Oct-10	-	-	-
Nov-10	-	-	-
Dic-10	-	-	-
	<b>25,541,146,841.37</b>	<b>72,904,442.11</b>	<b>25,614,051,283.48</b>



# Bolsa Centroamericana de Valores S.A.

Monto Transado por las  
Casas de Bolsa por Tipo de Mercado  
en lps.

CASAS DE BOLSA	MERCADO		TOTAL DE MERCADO 2010
	PRIMARIO	SECUNDARIO	
<b>PROBURSA</b>	853,185,259.72	49,999,719.97	903,184,979.69
<b>SONIVAL</b>	8,360,808,314.34	-	8,360,808,314.34
<b>CONTINENTAL</b>	1,088,478,125.85	-	1,088,478,125.85
<b>FOMENTO FINANCIERO</b>	153,743,972.83	22,904,722.14	176,648,694.97
<b>PROBOLSA</b>	15,018,292,512.67	-	15,018,292,512.67
<b>CABVAL</b>	43,596,627.03	-	43,596,627.03
<b>LAFISE</b>	23,042,028.94	-	23,042,028.94
	<u>25,541,146,841.38</u>	<u>72,904,442.11</u>	<u>25,614,051,283.49</u>





**Bolsa Centroamericana de Valores S.A.**  
**Monto de Obligaciones Vigentes**  
**al mes de Abril 2010**  
**Cifras en Lempiras**

TIPO DE TITULOS	MONTO	%
PAGARE PRIVADOS MON. NAC.	3,145,000.00	0.03%
BONOS GOBIERNO MON. NAC.	2,334,353,712.57	19.41%
BONOS GOBIERNO MON. EXT.	777,324,208.83	6.46%
LETRAS GOBIERNO CENTRAL	-	0.00%
BONOS PRIVADOS MON. NAC.	1,562,058,243.31	12.99%
BONOS PRIVADOS MON. EXT.	721,387,659.35	6.00%
CDP PRIVADOS MON. NAC.	10,692,375.93	0.09%
CDP PRIVADOS EN US\$	812,489.30	0.01%
LETRAS BCH MON. NAC.	5,756,966,429.69	47.86%
LETRAS BCH MON. EXT.	861,319,341.21	7.16%
	<b>12,028,059,460.19</b>	<b>100.00%</b>

472,379,000.00  
76,811,833.50  
132,233,689.35  
39,963,136.50  
-  
721,387,659.35

