

**SUBASTA PUBLICA DE BONOS, BONOS PRESUPUESTO,
LETRAS EN MONEDA NACIONAL Y EN MONEDA EXTRANJERA (US\$) DEL BCH
MONTOS ADJUDICADOS, DEMANDADOS Y TASAS DE RENDIMIENTO
POR TIPO DE TITULO Y PLAZO
FUENTE BCH
Mar-09
(Miles de Lempiras)**

Bonos y Letras de Gobierno de Honduras (GDH)

PLAZO	PRECIOS		MONTO DEMANDADO	MONTO ADJUDICADO
	MINIMA	MAXIMA		
315	5.7000%	11.7500%	300,021.0	56,308.0
308	5.3000%	8.6000%	256,269.0	123,303.0
669	0.0000%	0.0000%	0.0	0.0
676	0.0000%	0.0000%	0.0	0.0
683	0.0000%	0.0000%	-	-
			556,290.00	179,611.00

LETRAS DEL BCH MONEDA NACIONAL

PLAZO	TASAS DE RENDIMIENTO		MONTO DEMANDADO	MONTO ADJUDICADO	% DE LO DEMANDADO
	MINIMA	MAXIMA			
A	0.0000	0.0000	-	-	0.00%
E	1.7000	2.7500	970,268.00	85,000.00	8.76%
H	2.3000	4.4300	836,954.00	157,893.00	18.87%
K	3.9800	5.4000	641,423.00	164,759.00	25.69%
N	5.7000	6.7000	470,573.00	30,000.00	6.38%
			2,919,218.00	437,652.00	14.99%

LETRAS DEL BCH MONEDA EXTRANJERA

PLAZO	TASAS DE RENDIMIENTO		MONTO LPS DEMANDADO	MONTO LPS ADJUDICADO
	MINIMA	MAXIMA		
E	1.0000	2.2500	486,586.62	299,336.17
H	1.4500	3.7500	542,894.01	305,552.66
K	2.2000	3.7500	237,246.88	19,386.37
N	2.4500	4.5000	389,654.75	19,707.59
			1,656,382.26	643,982.79

RESUMEN DE LA ADJUDICACION POR TIPO DE TITULO

**Marzo-09
MILES DE LPS.**

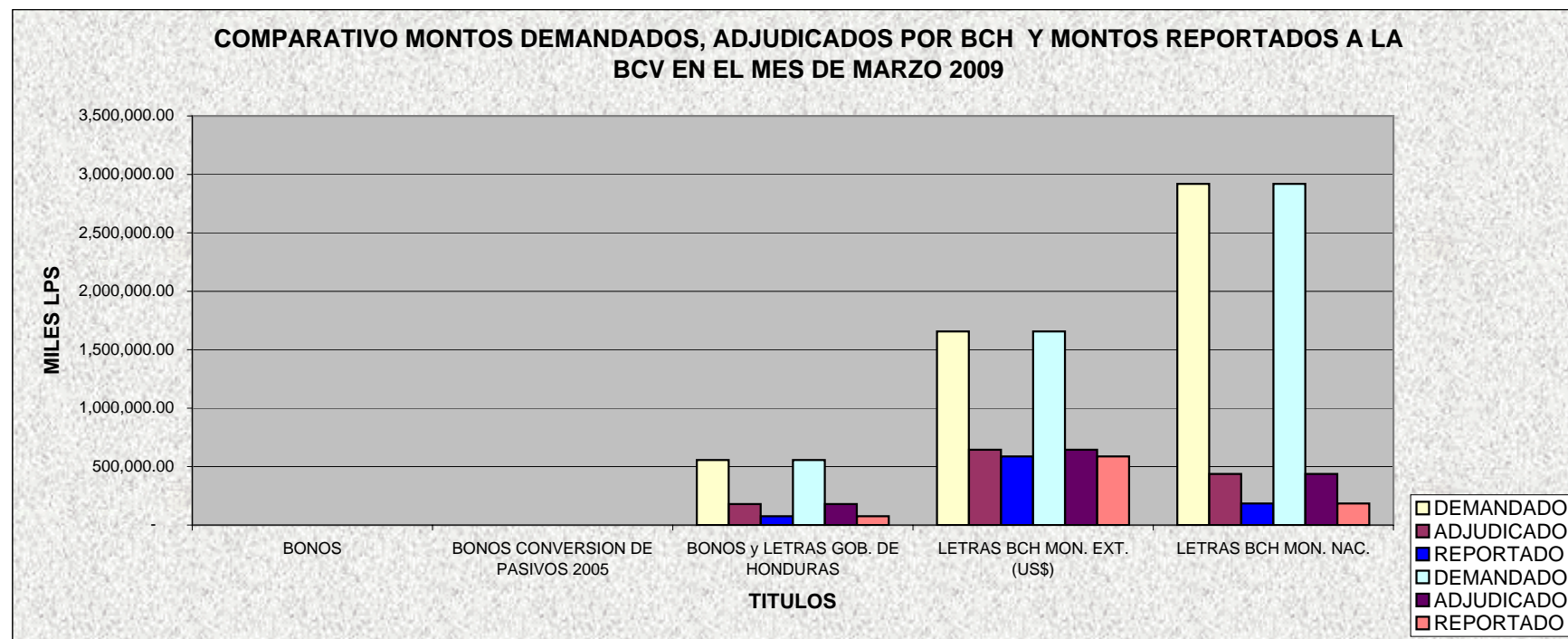
TITULOS	MONTO DEMANDADO	MONTO ADJUDICADO	% DE LO DEMANDADO
BONOS	-	-	
BONOS CONVERSION DE PASIVOS 2005	-	-	
BONOS Y LETRAS GOB DE HONDURAS (GDH)	556,290.00	179,611.00	32.29%
LETRAS BCH MONEDA EXTRANJERA	1,656,382.26	643,982.79	38.88%
LETRAS BCH MONEDA NACIONAL	2,919,218.00	437,652.00	14.99%
		5,131,890.26	1,261,245.79
			24.58%

BOLSA CENTROAMERICANA DE VALORES, S.A.
COMPARATIVO DE LO OFERTADO Y ADJUDICADO EN SUBASTAS GUBERNAMENTALES
CON LO REPORTADO A LA BCV POR LAS CASAS DE BOLSA
POR TIPO DE TITULO EN MONEDA NACIONAL
EN MILES DE LPS.

Marzo-09

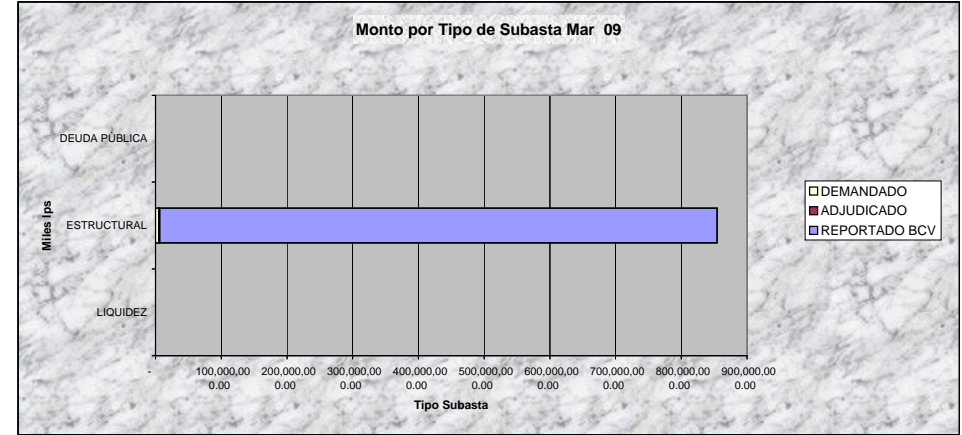
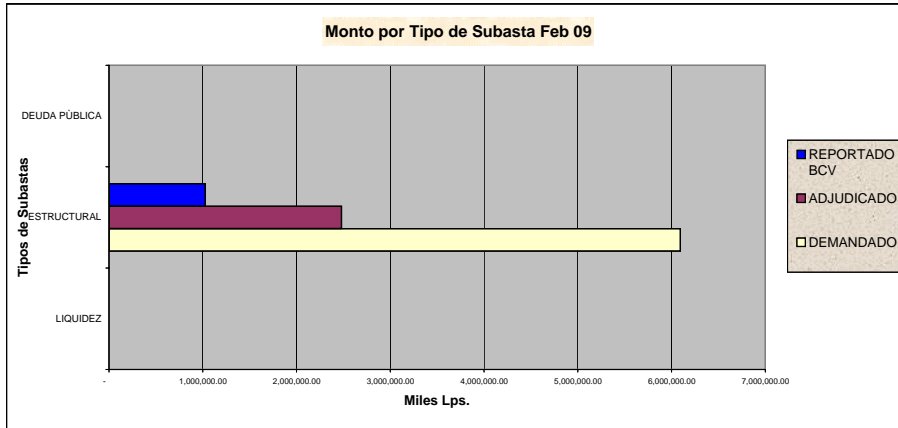
VALORES NOMINALES

TITULO	BCH			BCV		
	MONTO DEMANDADO	MONTO ADJUDICADO	PORCT. ADJUDICACIONES	MONTO REPORTADO	% DE LO DEMANDADO	% DE LO ADJUDICADO
BONOS	-	-	0.00%	-	0.00%	0%
BONOS CONVERSION DE PASIVOS 2005	-	-	0.00%	-	0.00%	0%
BONOS y LETRAS GOB. DE HONDURAS	556,290.00	179,611.00	32.29%	76,147.00	13.69%	42.40%
LETRAS BCH MON. EXT. (US\$)	1,656,382.26	643,982.79	38.88%	587,335.28	35.46%	91.20%
LETRAS BCH MON. NAC.	2,919,218.00	437,652.00	14.99%	184,759.00	6.33%	42.22%
	5,131,890.26	1,261,245.79	24.58%	848,241.28	16.53%	67.25%



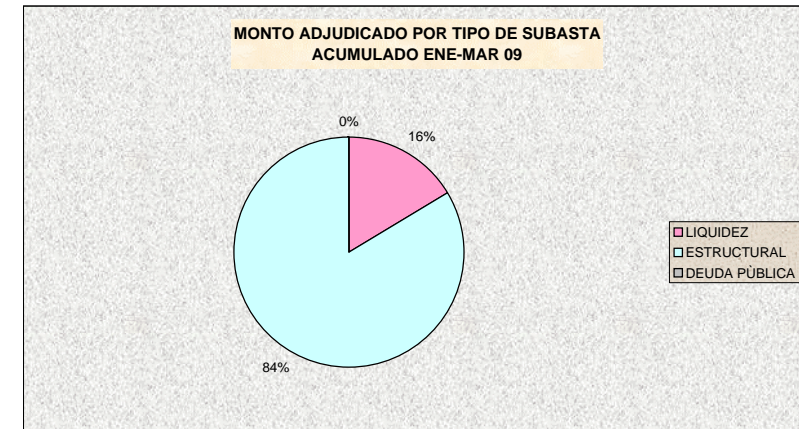
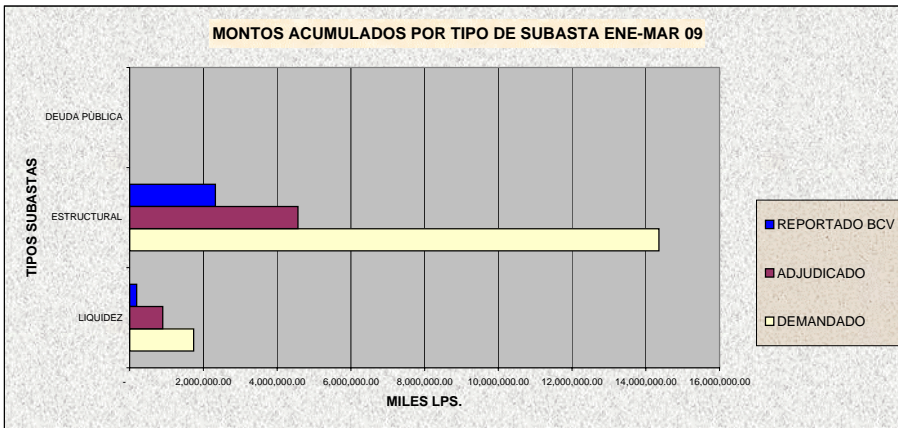
BOLSA CENTROAMERICANA DE VALORES, S.A.
GRAFICO POR TIPO DE SUBASTA GUBERNAMENTALES MONTOS NOMINALES
EN MILES DE LPS.
ENERO 2009 - MARZO 2009

MESES	Ene-09			Feb-09			Mar-09			
	TIPOS DE SUBASTAS	MONTO DEMANDADO	MONTO ADJUDICADO	MONTO REPORTADO BCV	MONTO DEMANDADO	MONTO ADJUDICADO	MONTO REPORTADO BCV	MONTO DEMANDADO	MONTO ADJUDICADO	MONTO REPORTADO BCV
LIQUIDEZ	1,735,240.00	900,000.00	190,110.00	-	-	-	-	-	-	-
ESTRUCTURAL	3,130,359.50	823,562.50	449,002.40	6,094,573.50	2,478,676.30	1,026,821.04	5,131,890.26	1,261,245.79	848,241,288.40	-
DEUDA PÚBLICA	-	-	-	-	-	-	-	-	-	-
	4,865,599.50	1,723,562.50	639,112.40	6,094,573.50	2,478,676.30	1,026,821.04	5,131,890.26	1,261,245.79	848,241,288.40	



ACUMULADO ENE 09 - MAR 2009

TIPOS DE SUBASTAS	MONTO DEMANDADO	MONTO ADJUDICADO	MONTO REPORTADO BCV
LIQUIDEZ	1,735,240.00	900,000.00	190,110.00
ESTRUCTURAL	14,356,823.15	4,563,484.54	2,324,064.73
DEUDA PÚBLICA	-	-	-
	16,092,063.15	5,463,484.54	2,514,174.73



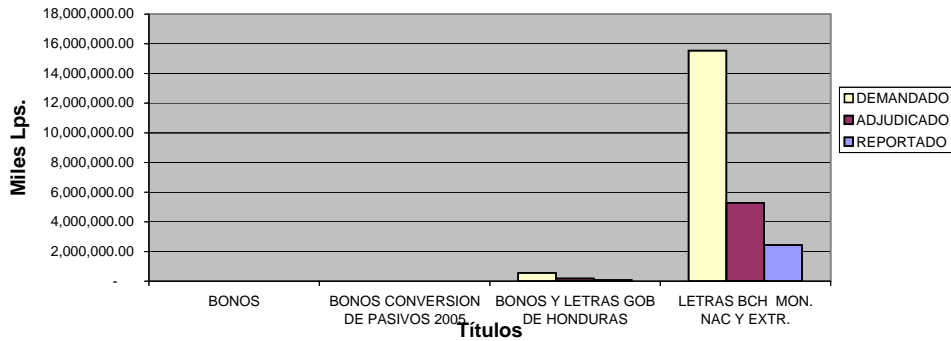
BOLSA CENTROAMERICANA DE VALORES, S.A.
COMPARATIVO DE LO OFERTADO Y ADJUDICADO EN SUBASTAS GUBERNAMENTALES
CON LO REPORTADO A LA BCV POR LAS CASAS DE BOLSA
POR TIPO DE TITULO Y PLAZOS MONTOS ACUMULADO
EN MILES DE LPS.
ENERO - MARZO 2009

VALORES NOMINALES

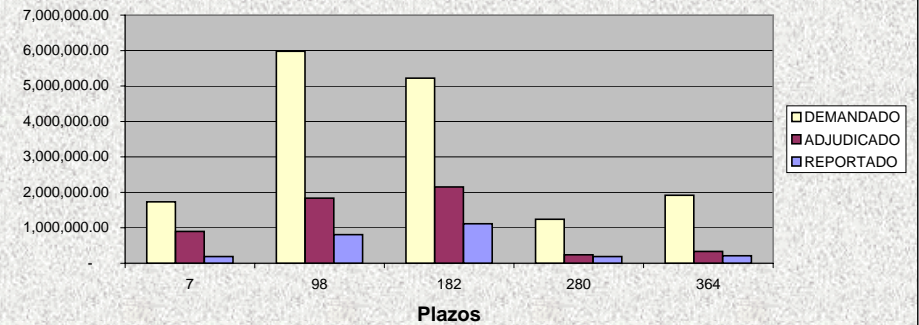
TITULO	BCH		BCV MONTO REPORTADO
	MONTO DEMANDADO	MONTO ADJUDICADO	
BONOS	-	-	-
BONOS CONVERSION DE PASIVOS 2005	-	-	-
BONOS Y LETRAS GOB DE HONDURAS	556,290.00	179,611.00	76,147.00
LETRAS BCH MON. NAC Y EXTR.	15,535,773.15	5,283,873.54	2,438,027.73
	<u>16,092,063.15</u>	<u>5,463,484.54</u>	<u>2,514,174.73</u>

PLAZO	MONTO	MONTO	MONTO
	DEMANDADO	ADJUDICADO	REPORTADO
7	1,735,240.00	900,000.00	190,110.00
98	5,978,559.88	1,836,943.53	809,277.07
182	5,221,061.58	2,151,463.05	1,114,743.69
280	1,240,117.78	238,988.37	187,418.37
364	1,917,083.92	336,089.59	212,625.59
	<u>16,092,063.16</u>	<u>5,463,484.54</u>	<u>2,514,174.73</u>

Montos Nominales Acumulado en Subasta Gubernamentales por Tipo de Títulos Ene-Mar 2009



Montos Nominales Acumulados en Subasta de Títulos Gubernamentales por plazo Ene - Mar 2009



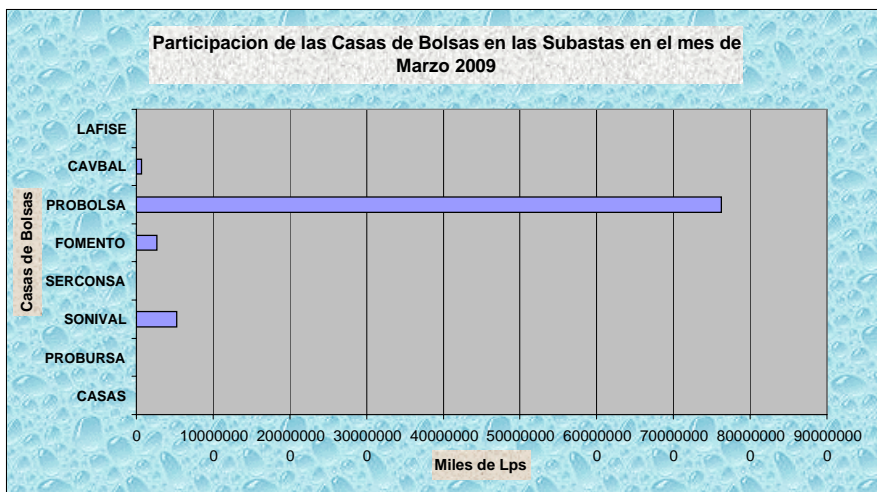
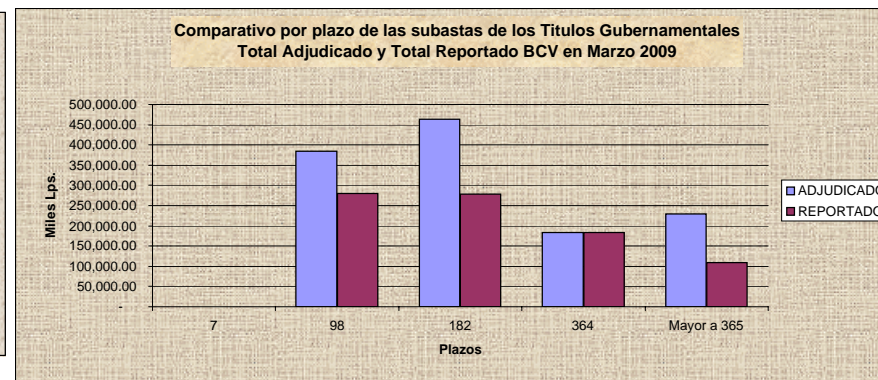
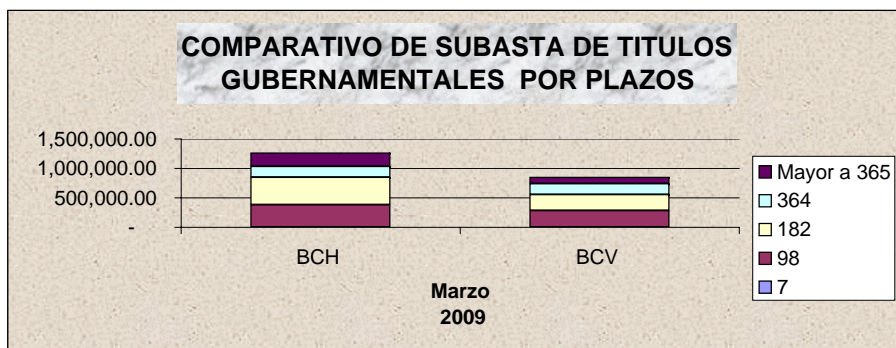
Comparativo Subasta Gubernamentales Acumulado ENE - Mar 2009



BOLSA CENTROAMERICANA DE VALORES, S.A.
COMPARATIVO DE LO ADJUDICADO CON LO
REPORTADO A LA BCV POR LAS CASAS DE BOLSA
POR PLAZO
EN MILES DE LPS.
Marzo-09

LETRAS DEL BCH MON. NAC., MON. EXT, BONOS y LETRAS GOB. CENTRAL
VALORES NOMINALES DEL MES

PLAZO	BCH	BCH	BCV	BCV	%
	COMPOSICION ADJUDICACIONES	MONTO ADJUDICADO	COMPOSICION ADJUDICACIONES	MONTO REPORTADO	
A	0.00%	-	0.00%	-	0.0%
E	30.47%	384,336.17	32.95%	280,478.86	73.0%
H	36.75%	463,445.66	32.63%	277,762.46	59.9%
K	14.60%	184,145.37	21.63%	184,145.37	100.0%
N	18.18%	229,318.59	12.79%	108,854.59	47.5%
	100%	1,261,245.79	100%	851,241.29	67%

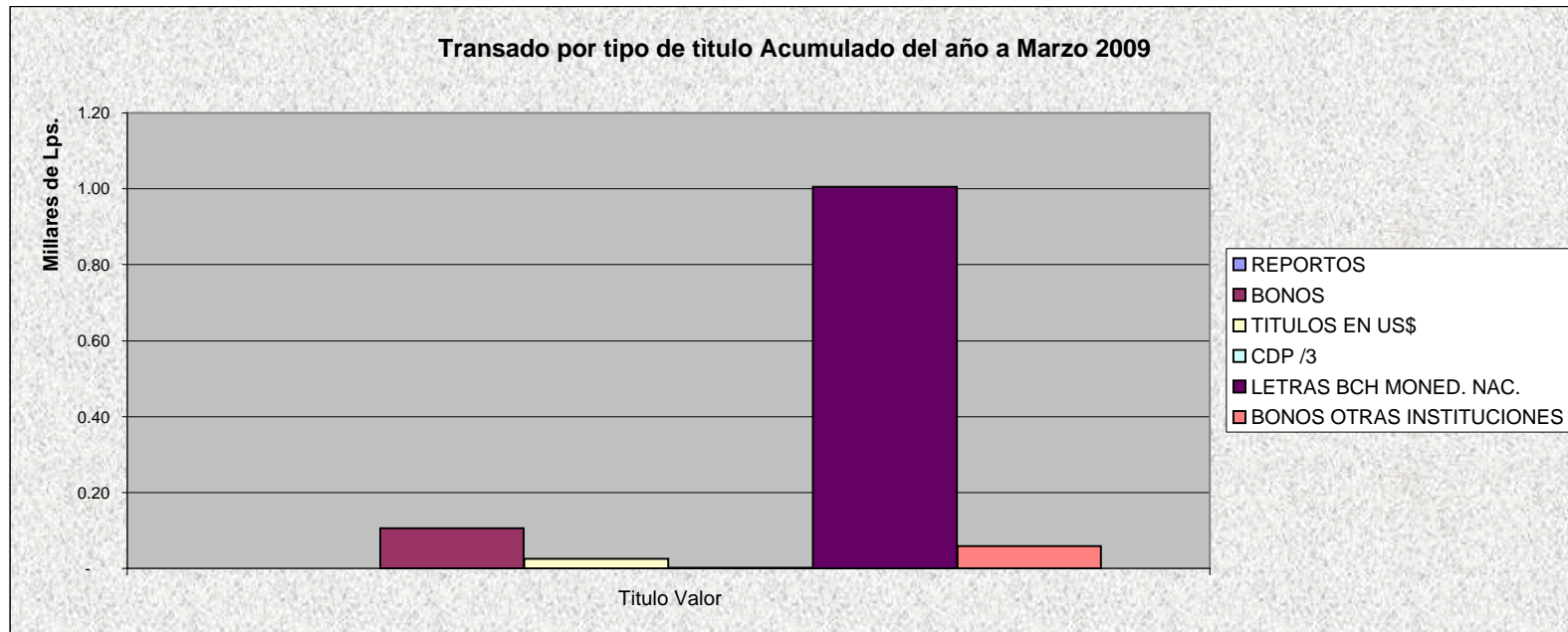


CASAS	MONTO	% DE
	REPORTADO	PARTICIPACION
PROBURSA	-	0.00%
SONIVAL	52,844,000.00	6.23%
SERCONSA	-	0.00%
FOMENTO	26,296,000.00	3.10%
PROBOLSA	762,094,288.40	89.84%
CAVBAL	7,007,000.00	0.83%
LAFISE	-	0.00%
	848,241,288.40	

Bolsa Centroamericana de Valores S.A.
Monto de Transacciones Bursátiles correspondientes
al mes de Marzo Cifras en Millones de Lempiras
por tipo de título

Transaccion/ Título Valor	2009		Marzo-09		Plazos (días)		Rendimiento		
	Lps.	%	Lps.	%	Minimo	Máximo	Minimo	Máximo	Promedio
REPORTOS	-	0.00%	-	0.00%	-	-	-	-	-
BONOS	105.89	3.71%	105.89	11.24%	429	429	6.95	6.95	6.95
LETRAS DEL GOBIERNO CENTRAL	201.70	7.07%	72.27	7.67%	308	315	5.30	6.50	6.17
TITULOS EN US\$	24.77	0.87%	-	0.00%	-	-	-	-	-
CDP /3	2.30	0.08%	1.53	0.16%	90	180	11.75	12.75	12.38
LETRAS BCH MONED. NAC.	1,005.47	35.22%	179.20	19.02%	112	322	2.30	5.70	4.66
BONOS OTRAS INSTITUCIONES	58.50	2.05%	1.50	0.16%	1,031	1,031	15.00	15.00	15.00
LETRAS BCH MONED. EXT.	1,455.89	51.00%	581.92	61.75%	49	364	1.50	4.30	2.63
TOTAL EN LPS.	2,854.52	100.00%	942.31	100.00%					

3/ CDP Certificados de Depósitos a Plazo





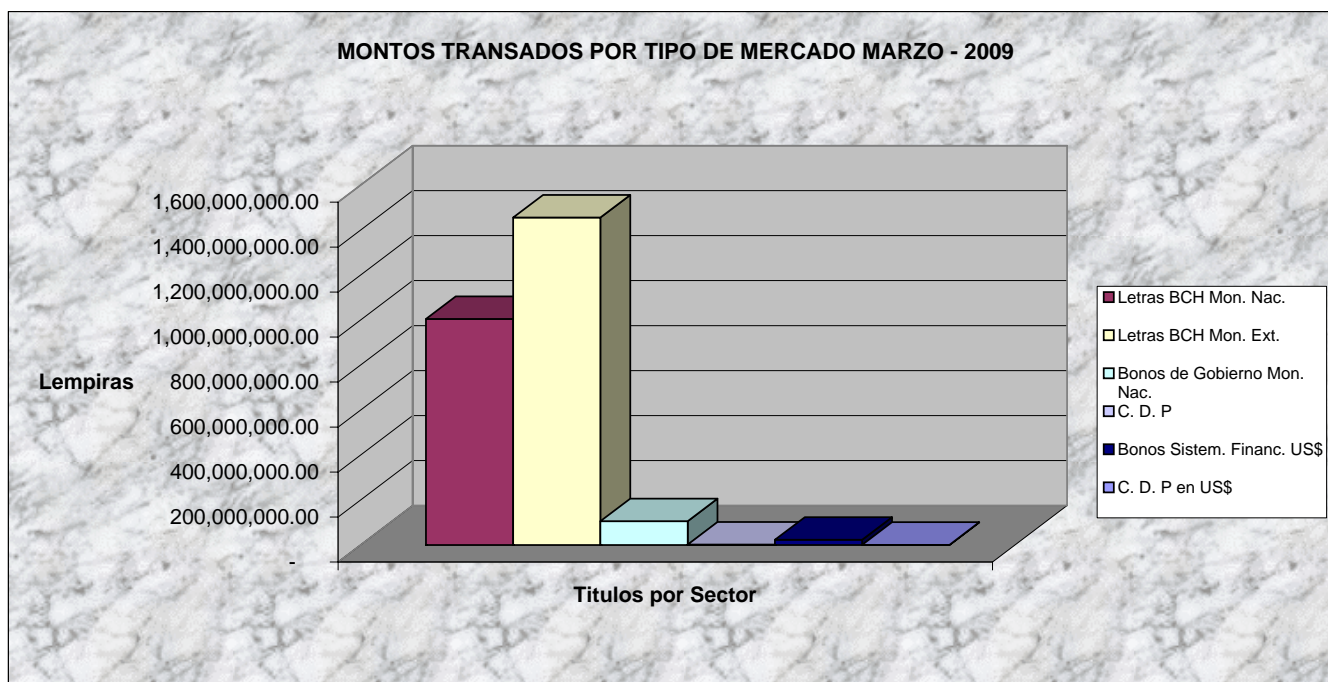
Bolsa Centroamericana de Valores S.A.
Monto de Transacciones Bursátiles por Sector Económico

Sectores Económicos	Acumulado		Mes	
	Año 2009	%	Marzo-09	%
Asociaciones de Ahorro y Crédito	-	0.00%	-	0.00%
Comercial	-	0.00%	-	0.00%
Construcción	-	0.00%	-	0.00%
Financiero Bancario	82.02	2.87%	1.50	0.16%
Industrial	-	0.00%	-	0.00%
Maquiladora	-	0.00%	-	0.00%
Sector Público	2,768.95	97.00%	939.27	99.68%
Servicios e Inversiones	-	0.00%	-	0.00%
Sociedades Financieras	3.54	0.12%	1.53	0.16%
Total	2,854.51		942.30	



BOLSA CENTROAMERICANA DE VALORES, S.A.
MONTOS TRANSADOS POR TIPO DE MERCADO
Marzo-09

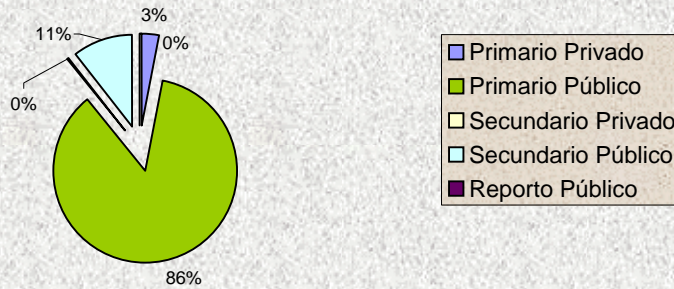
Instrumentos	2009			Marzo		
	Volumen Transado	%	Numero de Operaciones	Volumen Transado	%	Numero de Operaciones
Sector Gobierno						
Letras BCH Mon. Nac.	1,005,472,336.63	36.3%	20	179,201,222.61	19.08%	4
Letras BCH Mon. Ext.	1,455,891,836.60	52.6%	21	581,920,508.13	61.95%	5
Bonos de Gobierno Mon. Nac.	105,886,268.00	3.8%	1	105,886,268.00	11.27%	1
Bonos de Gobierno Mon. Ext.	-	0.0%	0	-	0.00%	0
Letra Gbo. Central	201,699,104.55	7.3%	9	72,266,934.39	7.69%	5
Total Sector	2,768,949,545.78	97.00%	51	939,274,933.13	99.68%	15
Sector Privado						
C. D. P	2,295,008.37	2.7%	11	1,529,010.00	50.48%	7
C. D. P en US\$	1,247,076.60	1.5%	1	-	0.00%	0
Bonos Sistem. Financ.	58,496,710.51	68.4%	7	1,500,000.00	49.52%	1
Bonos Sistem. Financ. US\$	23,524,399.50	0.8%	5	-	0.00%	0
Total Sector	85,563,194.98	3.00%	24	3,029,010.00	0.32%	8
Total General	2,854,512,740.76		75	942,303,943.13		23



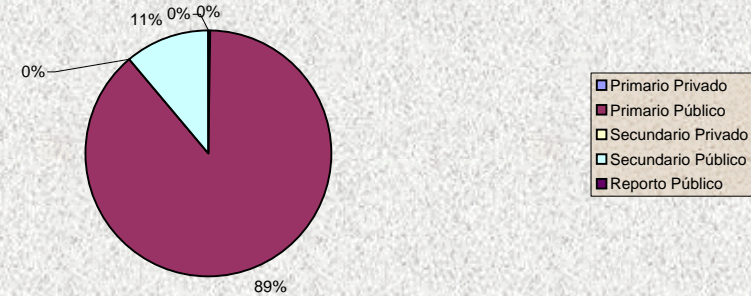
**Bolsa Centroamericana de Valores S.A.
Volumen Transado en Lempiras por Tipo de Mercado
Mar-09**

Tipos de Mercado	Valor	Valor Transado
	Transado 2009	Marzo-09
Primario Privado	83,566,484.47	3,029,010.00
Primario Público	2,465,201,496.58	833,388,665.13
Secundario Privado	1,996,710.51	-
Secundario Público	303,748,049.19	105,886,268.00
Reporto Público	-	-
Total	2,854,512,740.75	942,303,943.13

VOLUMEN TRANSADO POR TIPO DE MERCADO MAR- 2009

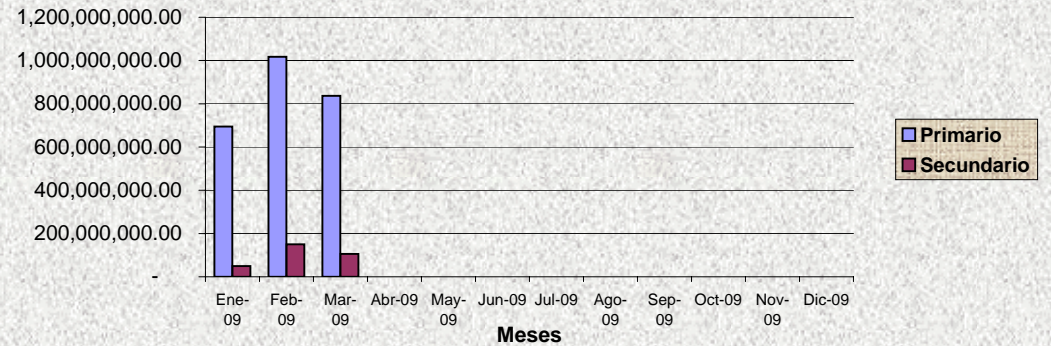


Monto Transado por tipo de Mercado Marzo 2009



Mes	Mercado		Total
	Primario	Secundario	
Ene-09	694,821,487.08	49,692,733.50	744,514,220.58
Feb-09	1,017,528,537.05	150,165,758.20	1,167,694,295.25
Mar-09	836,417,675.13	105,886,268.00	942,303,943.13
Abr-09	-	-	-
May-09	-	-	-
Jun-09	-	-	-
Jul-09	-	-	-
Ago-09	-	-	-
Sep-09	-	-	-
Oct-09	-	-	-
Nov-09	-	-	-
Dic-09	-	-	-
	2,548,767,699.26	305,744,759.70	2,854,512,458.96

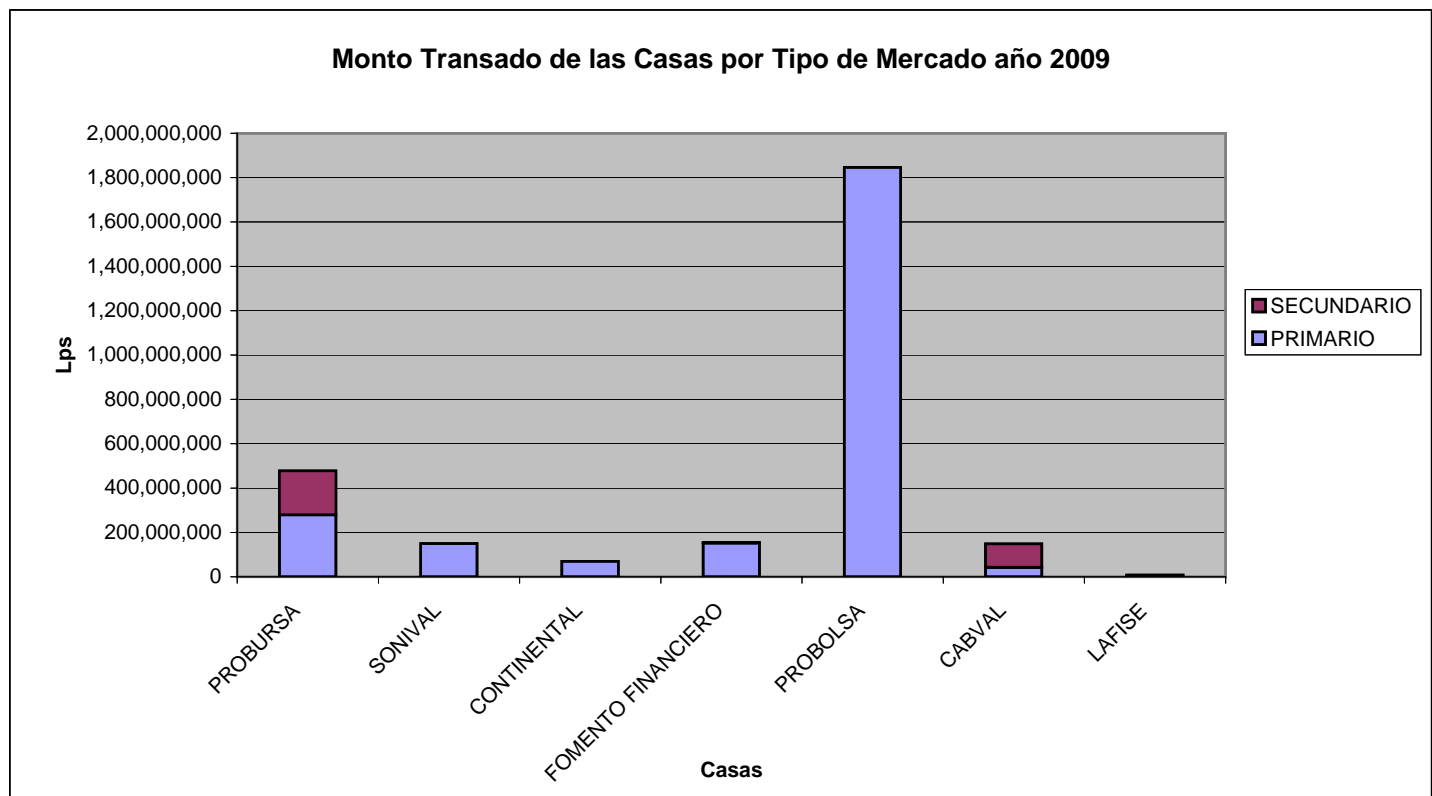
Monto Transado por tipo de Mercado Año 2009



Bolsa Centroamericana de Valores S.A.

Monto Transado por las
Casas de Bolsa por Tipo de Mercado
en lps.

CASAS DE BOLSA	MERCADO		TOTAL DE MERCADO 2008
	PRIMARIO	SECUNDARIO	
PROBURSA	279,431,713.59	197,861,781.19	477,293,494.78
SONIVAL	150,001,563.69	-	150,001,563.69
CONTINENTAL	69,999,167.38	-	69,999,167.38
FOMENTO FINANCIERO	152,477,908.91	1,996,710.51	154,474,619.42
PROBOLSA	1,846,125,147.59	-	1,846,125,147.59
CABVAL	42,732,479.89	105,886,268.00	148,618,747.89
LAFISE	8,000,000.00	-	8,000,000.00
	<u>2,548,767,981.05</u>	<u>305,744,759.70</u>	<u>2,854,512,740.75</u>





Bolsa Centroamericana de Valores S.A.
Monto de Obligaciones Vigentes
al mes de Marzo 2009
Cifras en Lempiras

TIPO DE TITULOS	MONTO	%
PAGARE PRIVADOS MON. NAC.	4,510,000.00	0.05%
BONOS GOBIERNO MON. NAC.	2,965,728,637.70	29.94%
BONOS GOBIERNO MON. EXT.	711,922,355.64	7.19%
LETRAS GOBIERNO CENTRAL	231,911,742.89	2.34%
BONOS PRIVADOS MON. NAC.	1,253,496,710.51	12.66%
BONOS PRIVADOS MON. EXT.	817,273,894.30	8.25%
CDP PRIVADOS MON. NAC.	5,776,018.37	0.06%
CDP PRIVADOS EN US\$	1,247,076.60	0.01%
LETRAS BCH MON. NAC.	2,457,345,425.99	24.81%
LETRAS BCH MON. EXT.	1,455,891,836.60	14.70%
	9,905,103,698.60	100.00%

