

**SUBASTA PUBLICA DE BONOS, BONOS PRESUPUESTO,  
CAM'S Y CADD'S  
MONTOS ADJUDICADOS, DEMANDADOS Y TASAS DE RENDIMIENTO  
POR TIPO DE TITULO Y PLAZO  
FUENTE BCH  
Ene-09  
(Miles de Lempiras)**

**Bonos de Gobierno de Honduras (GDH)**

PLAZO	PRECIOS		MONTO DEMANDADO	MONTO ADJUDICADO
	MINIMA	MAXIMA		
357	0.0000%	0.0000%	0.0	0.0
364	0.0000%	0.0000%	0.0	0.0
669	0.0000%	0.0000%	0.0	0.0
676	0.0000%	0.0000%	0.0	0.0
683	0.0000%	0.0000%	-	-
			-	-

**LETRAS DEL BCH MONEDA NACIONAL**

PLAZO	TASAS DE RENDIMIENTO		MONTO DEMANDADO	MONTO ADJUDICADO	% DE LO DEMANDADO
	MINIMA	MAXIMA			
7	2.0000	7.7500	1,735,240.00	900,000.00	51.87%
98	4.5000	7.5000	2,044,169.00	507,408.00	24.82%
182	7.1000	9.0000	750,020.00	195,109.00	26.01%
280	6.7500	8.5000	121,843.00	26,570.00	21.81%
364	10.7500	11.0000	119,852.00	-	0.00%
			4,771,124.00	1,629,087.00	34.14%

**LETRAS DEL BCH MONEDA EXTRANJERA**

PLAZO	TASAS DE RENDIMIENTO		MONTO LPS DEMANDADO	MONTO LPS ADJUDICADO
	MINIMA	MAXIMA		
98	4.2500	4.2500	18,895.10	18,895.10
182	5.0000	5.0000	75,580.40	75,580.40
364	0.0000	0.0000	-	-
			94,475.50	94,475.50

**RESUMEN DE LA ADJUDICACION POR TIPO DE TITULO**

**Enero-09  
MILES DE LPS.**

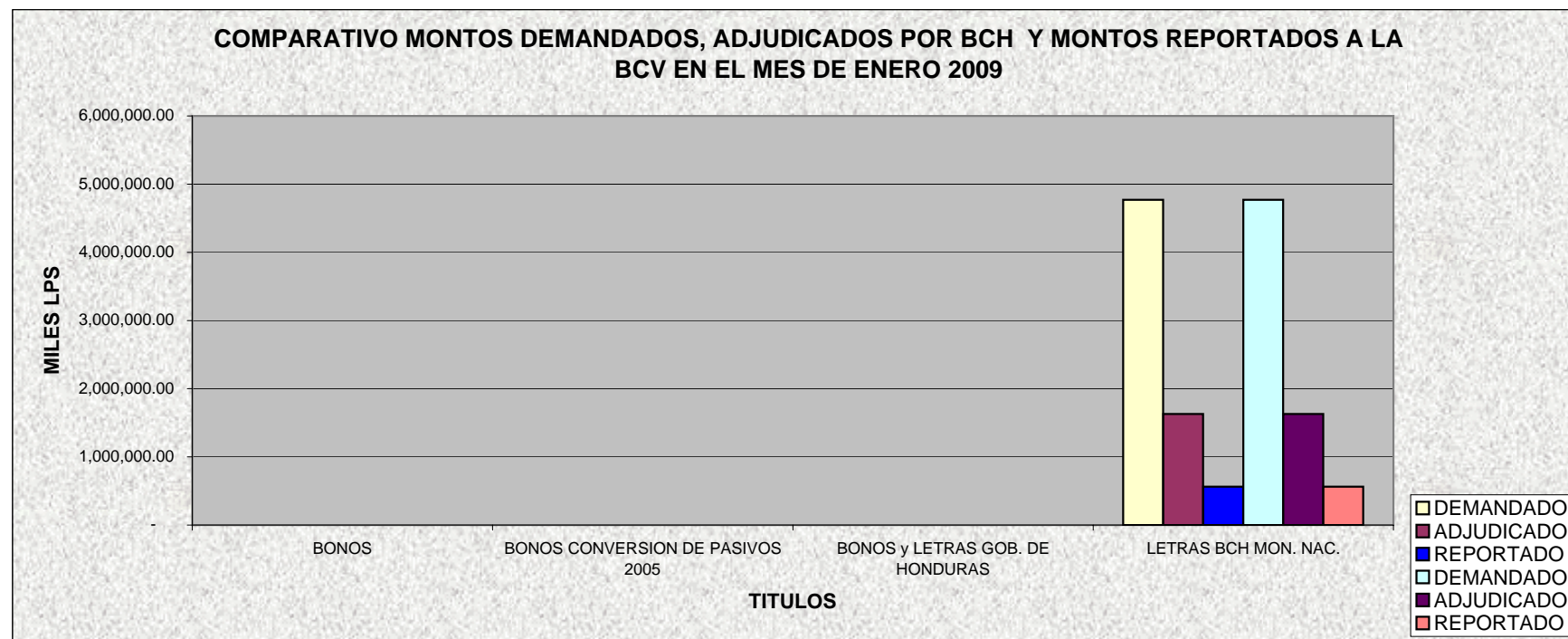
TITULOS	MONTO DEMANDADO	MONTO ADJUDICADO	% DE LO DEMANDADO
BONOS	-	-	
BONOS CONVERSION DE PASIVOS 2005	-	-	
BONOS GOBIERNO DE HONDURAS (GDH)	-	-	0.00%
LETRAS BCH MONEDA EXTRANJERA	94,475.50	94,475.50	0.00%
LETRAS BCH MONEDA NACIONAL	4,771,124.00	1,629,087.00	34.14%
	4,865,599.50	1,723,562.50	35.42%

**BOLSA CENTROAMERICANA DE VALORES, S.A.  
COMPARATIVO DE LO OFERTADO Y ADJUDICADO CON LO  
REPORTADO A LA BCV POR LAS CASAS DE BOLSA  
POR TIPO DE TITULO EN MONEDA NACIONAL  
EN MILES DE LPS.**

**Enero-09**

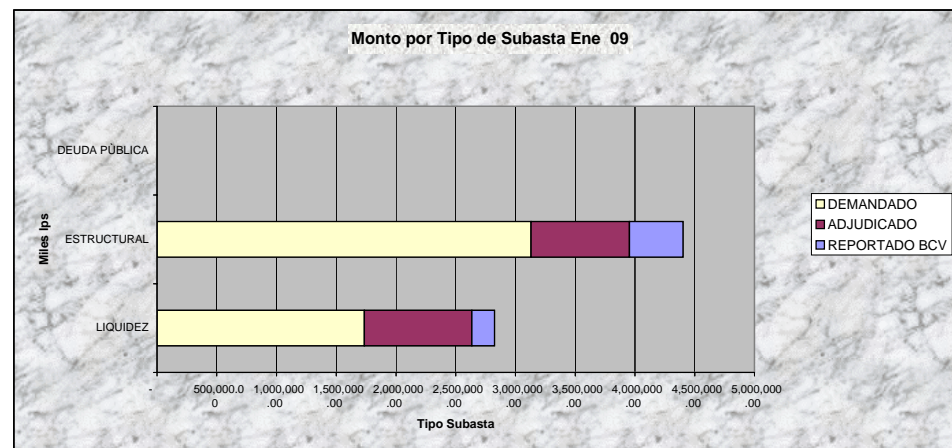
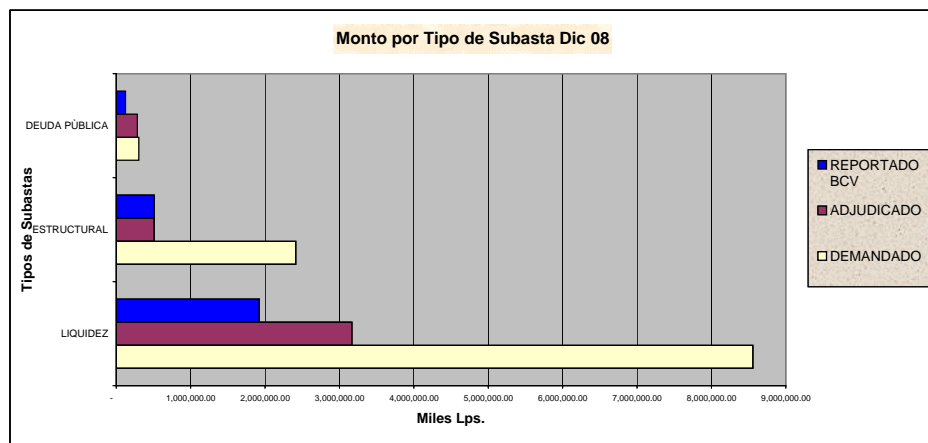
VALORES NOMINALES

TITULO	BCH			BCV		
	MONTO DEMANDADO	MONTO ADJUDICADO	PORCT. ADJUDICACIONES	MONTO REPORTADO	% DE LO DEMANDADO	% DE LO ADJUDICADO
BONOS	-	-	0.00%	-	0.00%	0%
BONOS CONVERSION DE PASIVOS 2005	-	-	0.00%	-	0.00%	0%
BONOS y LETRAS GOB. DE HONDURAS	-	-	0.00%	-	0.00%	0.00%
LETRAS BCH MON. EXT.	94,475.50	94,475.50	100.00%	75,580.40	80.00%	80.00%
LETRAS BCH MON. NAC.	4,771,124.00	1,629,087.00	34.14%	563,532.00	11.81%	34.59%
	<b>4,865,599.50</b>	<b>1,723,562.50</b>	<b>35.42%</b>	<b>639,112.40</b>	<b>13.14%</b>	<b>37.08%</b>

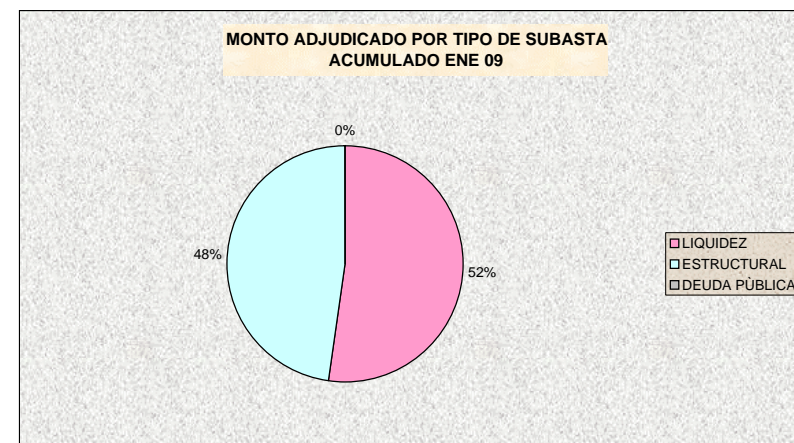
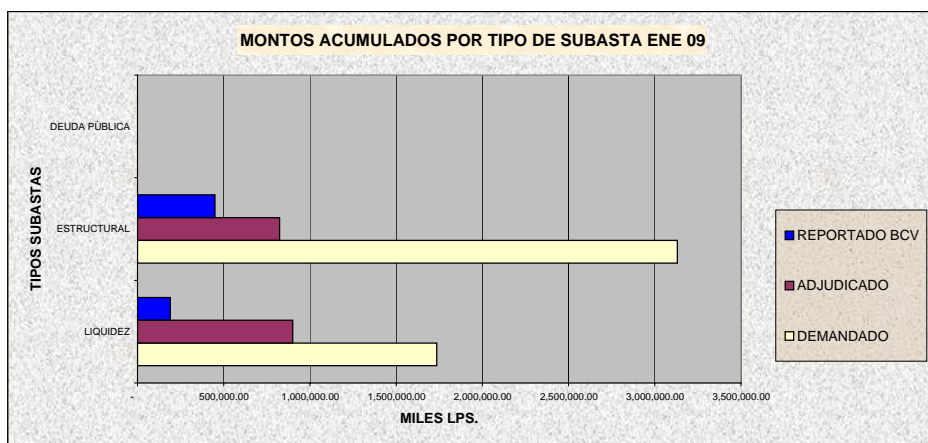


**BOLSA CENTROAMERICANA DE VALORES, S.A.**  
**GRAFICO POR TIPO DE SUBASTA MONTOS NOMINALES**  
**EN MILES DE LPS.**  
**DICIEMBRE 2008 - ENERO 2009**

MESES TIPOS DE SUBASTAS	Nov-08			Dic-08			Ene-09		
	MONTO DEMANDADO	MONTO ADJUDICADO	MONTO REPORTADO BCV	MONTO DEMANDADO	MONTO ADJUDICADO	MONTO REPORTADO BCV	MONTO DEMANDADO	MONTO ADJUDICADO	MONTO REPORTADO BCV
LIQUIDEZ	5,129,350.00	5,129,350.00	3,176,627.00	8,557,962.00	3,166,688.00	1,922,450.00	1,735,240.00	900,000.00	190,110.00
ESTRUCTURAL	2,421,830.40	2,401,226.40	1,253,382.00	2,411,933.00	509,479.00	509,479.00	3,130,359.50	823,562.50	449,002.40
DEUDA PÚBLICA	118,522.00	118,522.00	67,200.00	303,788.00	283,788.00	123,788.00	-	-	-
	<b>7,669,702.40</b>	<b>7,649,098.40</b>	<b>4,497,209.00</b>	<b>11,273,683.00</b>	<b>3,959,955.00</b>	<b>2,555,717.00</b>	<b>4,865,599.50</b>	<b>1,723,562.50</b>	<b>639,112.40</b>



ACUMULADO ENE 09 - ENE 2009			
TIPOS DE SUBASTAS	MONTO DEMANDADO	MONTO ADJUDICADO	MONTO REPORTADO BCV
LIQUIDEZ	1,735,240.00	900,000.00	190,110.00
ESTRUCTURAL	3,130,359.50	823,562.50	449,002.40
DEUDA PÚBLICA	-	-	-
	<b>4,865,599.50</b>	<b>1,723,562.50</b>	<b>639,112.40</b>



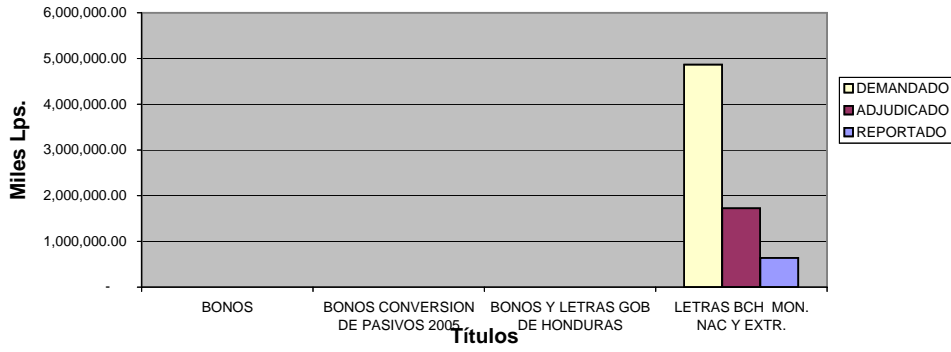
**BOLSA CENTROAMERICANA DE VALORES, S.A.  
COMPARATIVO DE LO OFERTADO Y ADJUDICADO CON LO  
REPORTADO A LA BCV POR LAS CASAS DE BOLSA  
POR TIPO DE TITULO Y PLAZOS MONTOS ACUMULADO  
EN MILES DE LPS.  
ENERO 2009**

**VALORES NOMINALES**

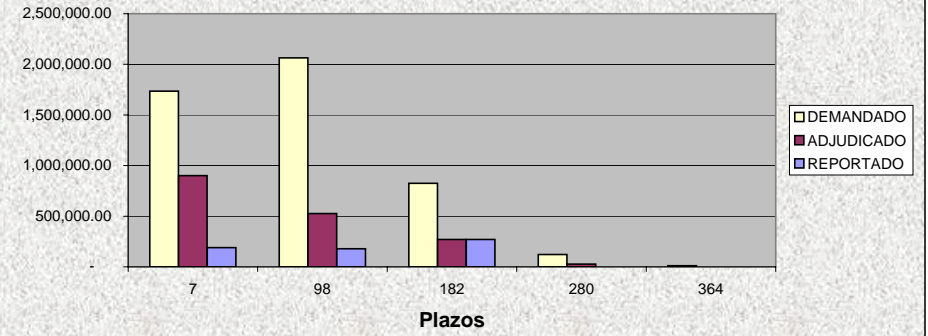
TITULO	BCH		BCV MONTO REPORTADO
	MONTO DEMANDADO	MONTO ADJUDICADO	
BONOS	-	-	-
BONOS CONVERSION DE PASIVOS 2005	-	-	-
BONOS Y LETRAS GOB DE HONDURAS	-	-	-
LETRAS BCH MON. NAC Y EXTR.	4,865,599.50	1,723,562.50	639,112.40
	<u>4,865,599.50</u>	<u>1,723,562.50</u>	<u>639,112.40</u>

PLAZO	MONTO	MONTO	MONTO
	DEMANDADO	ADJUDICADO	REPORTADO
7	1,735,240.00	900,000.00	190,110.00
98	2,063,064.10	526,303.10	178,313.00
182	825,600.40	270,689.40	270,689.40
280	121,843.00	26,570.00	-
364	11,852.00	-	-
	<u>4,757,599.50</u>	<u>1,723,562.50</u>	<u>639,112.40</u>


**Montos Nominale Acumulado en Subasta Gubernamentales por  
Tipo de Titulo Ene- 2009**



**Montos Nominale Acumulados en Subasta de Titulo Gubernamentales por  
plazo Ene-2009**



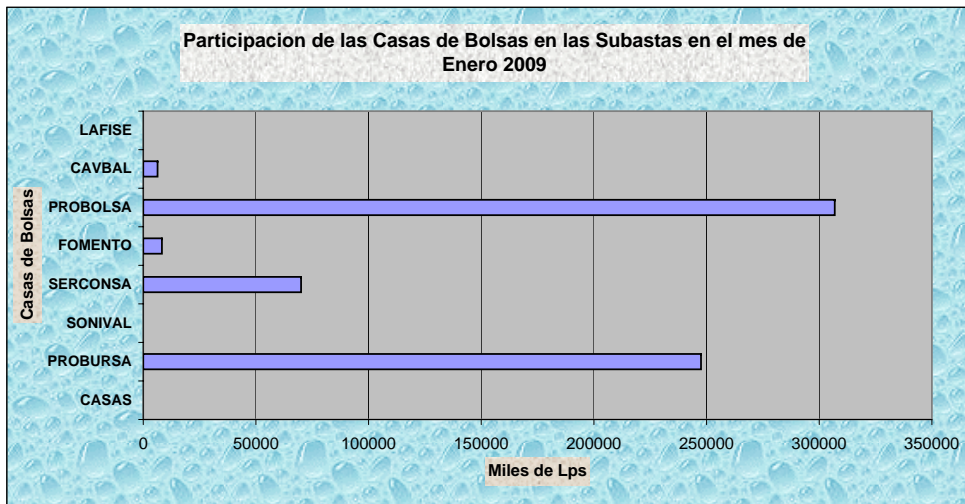
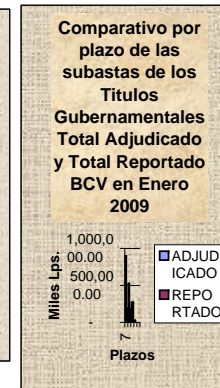
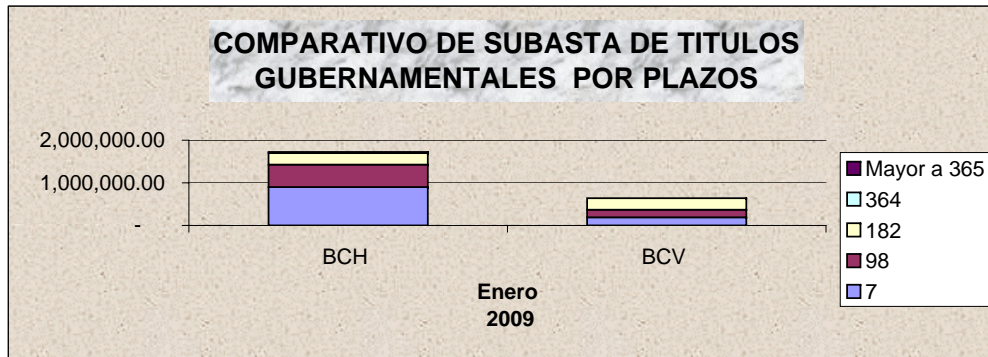
**Comparativo Subasta Gubernamentales Acumulado  
ENE- 2009**



**BOLSA CENTROAMERICANA DE VALORES, S.A.**  
**COMPARATIVO DE LO ADJUDICADO CON LO**  
**REPORTADO A LA BCV POR LAS CASAS DE BOLSA**  
**POR PLAZO**  
**EN MILES DE LPS.**  
**Enero-09**

LETRAS DEL BCH MON. NAC., MON. EXT, BONOS y LETRAS GOB. CENTRAL  
 VALORES NOMINALES DEL MES

PLAZO	BCH COMPOSICION ADJUDICACIONES	BCH MONTO ADJUDICADO	BCV COMPOSICION ADJUDICACIONES	BCV MONTO REPORTADO	% DE LO ADJUDICADO
7	52.22%	900,000.00	29.75%	190,110.00	21.1%
98	30.54%	526,303.10	27.90%	178,313.00	33.9%
182	15.71%	270,689.40	42.35%	270,689.40	100.0%
280	1.54%	26,570.00	0.00%	-	0.0%
364	0.00%	-	0.00%	-	0.0%
	100%	1,723,562.50	100%	639,112.40	37%

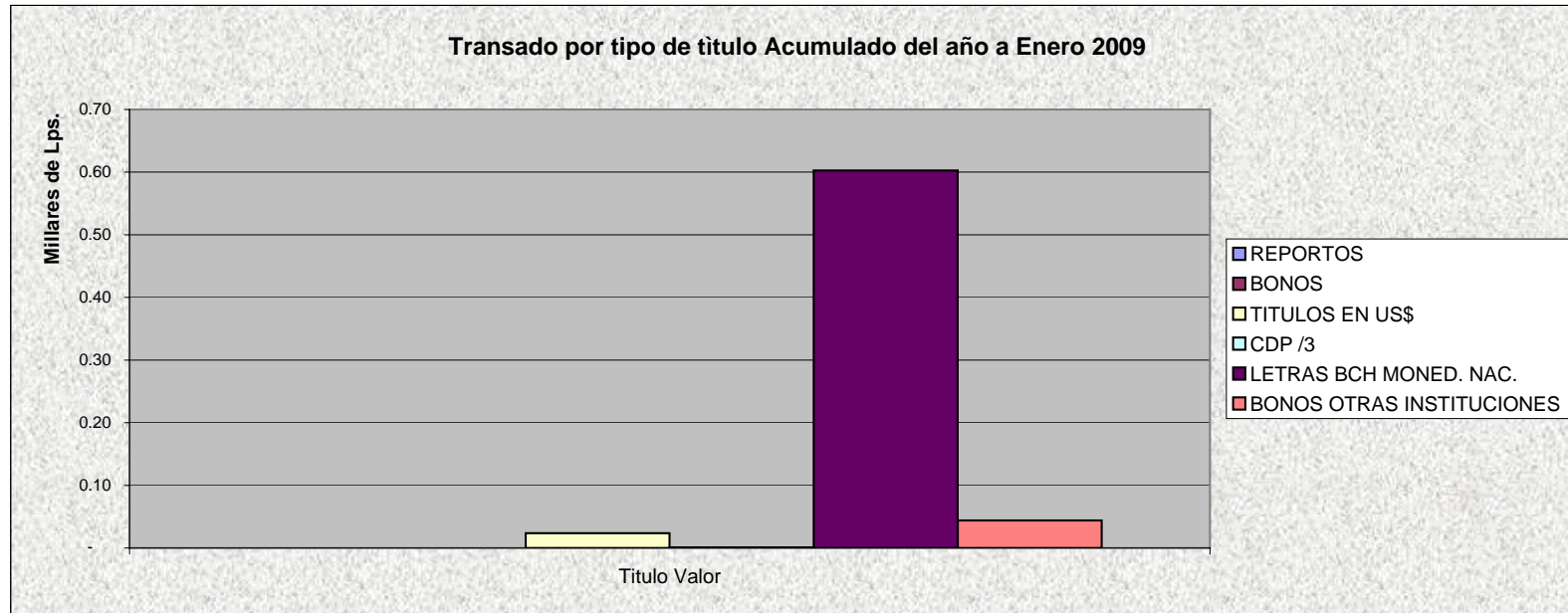


CASAS	MONTO REPORTADO	% DE PARTICIPACION
PROBURSA	247,544.40	38.73%
SONIVAL	-	0.00%
SERCONSA	70,040.00	10.96%
FOMENTO	8,285.00	1.30%
PROBOLSA	306,894.00	48.02%
CAVBAL	6,349.00	0.99%
LAFISE	-	0.00%
	<b>639,112.40</b>	

**Bolsa Centroamericana de Valores S.A.**  
**Monto de Transacciones Bursátiles correspondientes**  
**al mes de Enero Cifras en Millones de Lempiras**  
**por tipo de título**

Transaccion/ Titulo Valor	2009		Enero-09		Plazos (días)		Rendimiento		
	Lps.	%	Lps.	%	Minimo	Máximo	Minimo	Máximo	Promedio
REPORTOS	-	0.00%	-	0.00%	-	-	-	-	-
BONOS	-	0.00%	-	0.00%	-	-	-	-	-
LETRAS DEL GOBIERNO CENTRAL	-	0.00%	-	0.00%	-	-	-	-	-
TITULOS EN US\$	23.52	3.16%	23.52	3.16%	970	1,080	5.75	6.25	6.15
CDP /3	0.59	0.08%	0.59	0.08%	120	180	10.20	13.50	13.02
LETRAS BCH MONED. NAC.	602.62	80.94%	602.62	80.94%	7	182	3.00	7.50	5.76
BONOS OTRAS INSTITUCIONES	44.00	5.91%	44.00	5.91%	1,069	1,080	15.00	15.00	15.00
LETRAS BCH MONED. EXT.	73.79	9.91%	73.79	9.91%	175	175	5.00	5.00	5.00
<b>TOTAL EN LPS.</b>	<b>744.52</b>	<b>100.00%</b>	<b>744.52</b>	<b>100.00%</b>					

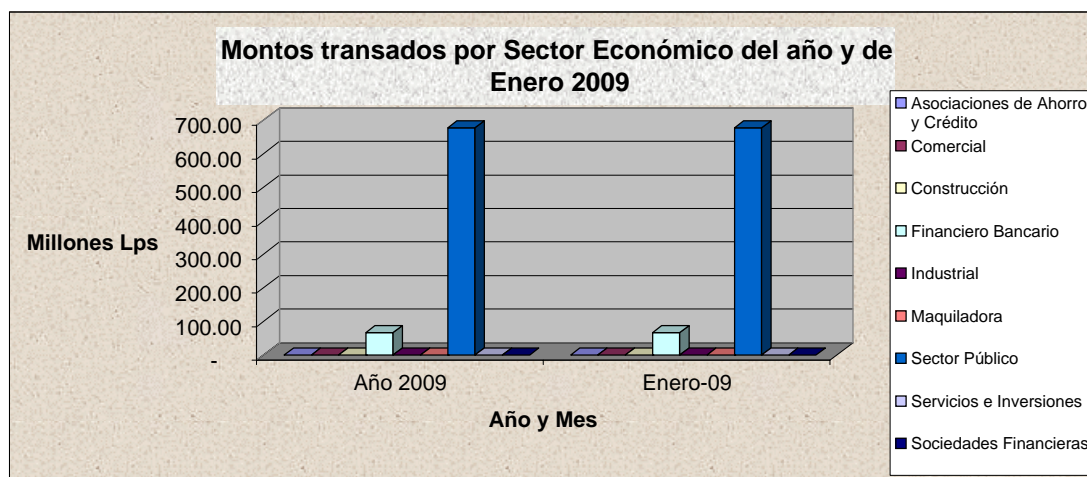
3/ CDP Certificados de Depósitos a Plazo





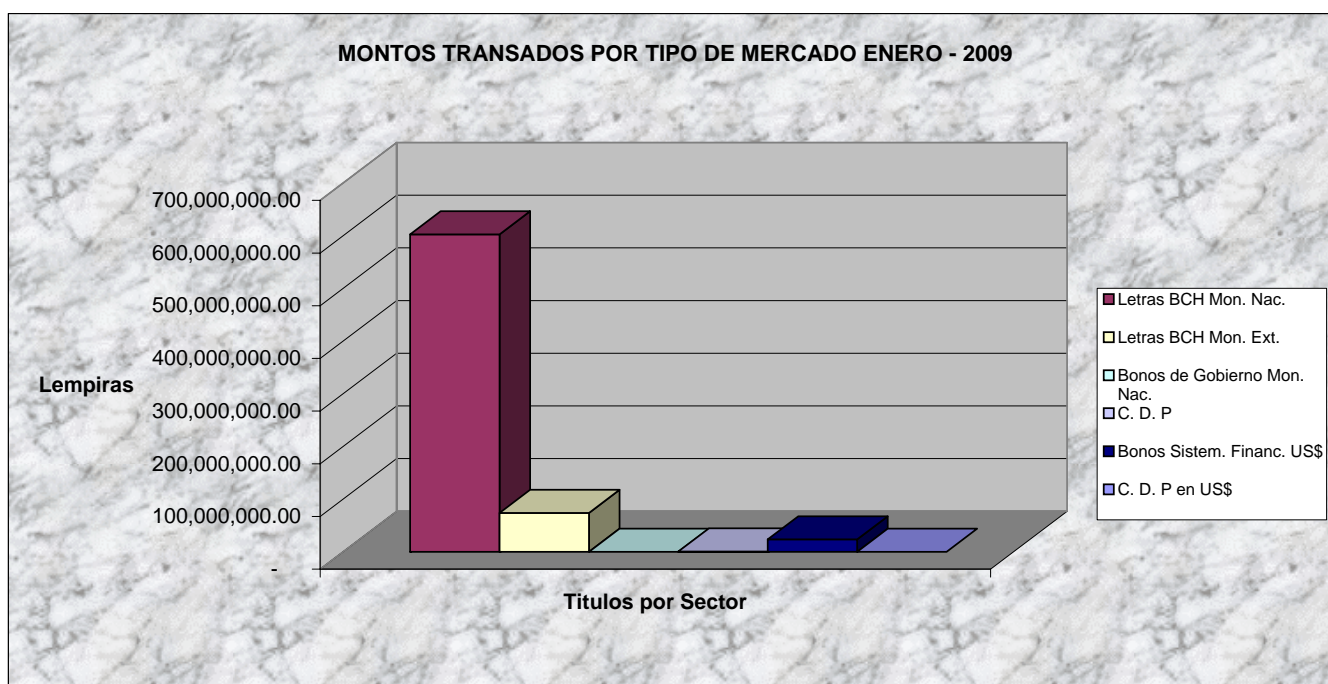
**Bolsa Centroamericana de Valores S.A.**  
**Monto de Transacciones Bursátiles por Sector Económico**

Sectores Económicos	Acumulado		Mes	
	Año 2009	%	Enero-09	%
Asociaciones de Ahorro y Crédito	-	0.00%	-	0.00%
Comercial	-	0.00%	-	0.00%
Construcción	-	0.00%	-	0.00%
Financiero Bancario	67.52	9.07%	67.52	9.07%
Industrial	-	0.00%	-	0.00%
Maquiladora	-	0.00%	-	0.00%
Sector Público	676.41	90.85%	676.41	90.85%
Servicios e Inversiones	-	0.00%	-	0.00%
Sociedades Financieras	0.59	0.08%	0.59	0.08%
<b>Total</b>	<b>744.52</b>		<b>744.52</b>	



**BOLSA CENTROAMERICANA DE VALORES, S.A.**  
**MONTOS TRANSADOS POR TIPO DE MERCADO**  
**Enero-09**

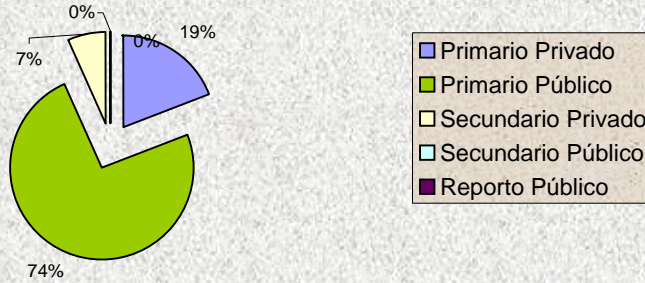
Instrumentos	2009			Enero		
	Volumen Transado	%	Numero de Operaciones	Volumen Transado	%	Numero de Operaciones
<b>Sector Gobierno</b>						
Letras BCH Mon. Nac.	602,618,135.82	89.1%	11	602,618,135.82	89.09%	11
Letras BCH Mon. Ext.	73,786,967.05	10.9%	4	73,786,967.05	10.91%	4
Bonos de Gobierno Mon. Nac.	-	0.0%	0	-	0.00%	0
Bonos de Gobierno Mon. Ext.	-	0.0%	0	-	0.00%	0
Letra Gbo. Central	-	0.0%	0	-	0.00%	0
<b>Total Sector</b>	<b>676,405,102.87</b>	<b>90.85%</b>	<b>15</b>	<b>676,405,102.87</b>	<b>90.85%</b>	<b>15</b>
<b>Sector Privado</b>						
C. D. P	585,000.00	0.9%	2	585,000.00	0.86%	2
C. D. P en US\$	-	0.0%	0	-	0.00%	0
Bonos Sistem. Financ.	44,000,000.00	64.6%	4	44,000,000.00	64.60%	4
Bonos Sistem. Financ. US\$	23,524,399.50	3.2%	5	23,524,399.50	34.54%	5
<b>Total Sector</b>	<b>68,109,399.50</b>	<b>9.15%</b>	<b>11</b>	<b>68,109,399.50</b>	<b>9.15%</b>	<b>11</b>
<b>Total General</b>	<b>744,514,502.37</b>		<b>26</b>	<b>744,514,502.37</b>		<b>26</b>



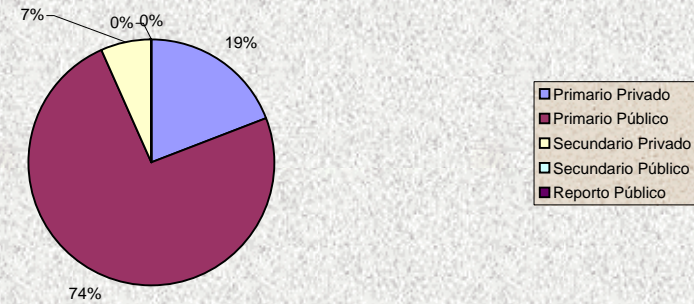
**Bolsa Centroamericana de Valores S.A.  
Volumen Transado en Lempiras por Tipo de Mercado  
Ene-09**

Tipos de Mercado	Valor	Valor Transado
	Transado 2009	Enero-09
Primario Privado	141,896,366.55	141,896,366.55
Primario Público	552,925,402.32	552,925,402.32
Secundario Privado	49,692,733.50	49,692,733.50
Secundario Público	-	-
Reporto Público	-	-
<b>Total</b>	<b>744,514,502.37</b>	<b>744,514,502.37</b>

**VOLUMEN TRANSADO POR TIPO DE MERCADO Ene- 2009**




**Monto Transado por tipo de Mercado Enero 2009**



Mes	Mercado		Total
	Primario	Secundario	
Ene-09	694,821,487.08	49,692,733.50	744,514,220.58
Feb-09	-	-	-
Mar-09	-	-	-
Abr-09	-	-	-
May-09	-	-	-
Jun-09	-	-	-
Jul-09	-	-	-
Ago-09	-	-	-
Sep-09	-	-	-
Oct-09	-	-	-
Nov-09	-	-	-
Dic-09	-	-	-
	<b>694,821,487.08</b>	<b>49,692,733.50</b>	<b>744,514,220.58</b>

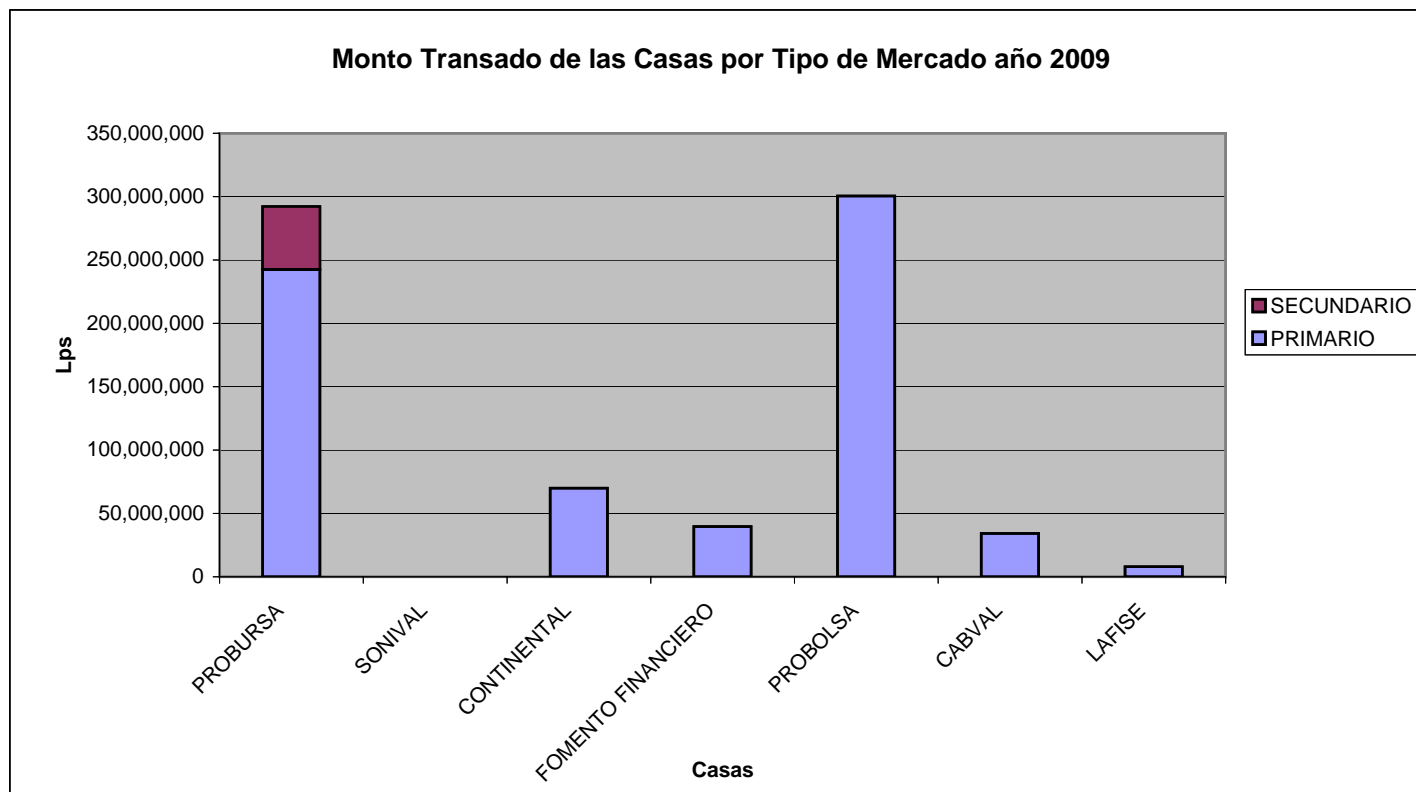
**Monto Transado por tipo de Mercado Año 2009**



# Bolsa Centroamericana de Valores S.A.

Monto Transado por las  
Casas de Bolsa por Tipo de Mercado  
en lps.

CASAS DE BOLSA	MERCADO		TOTAL DE MERCADO 2008
	PRIMARIO	SECUNDARIO	
PROBURSA	242,503,179.28	49,692,733.50	292,195,912.78
SONIVAL	-	-	-
CONTINENTAL	69,999,167.38	-	69,999,167.38
FOMENTO FINANCIERO	39,591,735.94	-	39,591,735.94
PROBOLSA	300,498,260.11	-	300,498,260.11
CABVAL	34,229,426.17	-	34,229,426.17
LAFISE	8,000,000.00	-	8,000,000.00
	694,821,768.88	49,692,733.50	744,514,502.38





**Bolsa Centroamericana de Valores S.A.**  
**Monto de Obligaciones Vigentes**  
**al mes de Enero 2009**  
**Cifras en Lempiras**

TIPO DE TITULOS	MONTO	%
PAGARE PRIVADOS MON. NAC.	4,720,000.00	0.05%
BONOS GOBIERNO MON. NAC.	2,920,187,640.44	29.28%
BONOS GOBIERNO MON. EXT.	711,922,355.64	7.14%
LETRAS GOBIERNO CENTRAL	52,479,336.12	0.53%
BONOS PRIVADOS MON. NAC.	1,353,600,000.00	13.57%
BONOS PRIVADOS MON. EXT.	817,273,894.30	8.19%
CDP PRIVADOS MON. NAC.	8,131,018.37	0.08%
CDP PRIVADOS EN US\$	1,417,140.00	0.01%
LETRAS BCH MON. NAC.	4,029,555,127.30	40.40%
LETRAS BCH MON. EXT.	75,649,853.30	0.76%
	<b>9,974,936,365.47</b>	<b>100.00%</b>

